

BUGETUL DE VENITURI ȘI CHELTUIELI PE ANUL 2024

									mii lei	
		INDICATORI	Nr. rd.	Realizat an precedent 2023 Sume fara TVA	Aprobat an 2024 Sume fara TVA	%	Estimări an N+1	Estimări an N+2	%	
0	1								2	3
I.		VENITURI TOTALE (Rd.1=Rd.2+Rd.5)	1	8650,39	9081,00	104,98	9519,27	9709,65	104,83	102,00
	1	Venituri totale din exploatare, din care:	2	8644,66	9075,00	104,98	9519,25	9709,63	104,90	102,00
		a) subvenții, cf. prevederilor legale în vigoare	3	0,00	0,00	0,00	0,00	0,00	0,00	0,00
		b) transferuri, cf. prevederilor legale în	4	0,00	0,00	0,00	0,00	0,00	0,00	0,00
	2	Venituri financiare	5	5,73	6,00	104,71	0,02	0,02	0,38	102,61
II		CHELTUIELI TOTALE (Rd.6=Rd.7+Rd.19)	6	8420,64	9046,10	107,43	9464,85	9654,13	104,63	102,00
	1	CHELTUIELI DE EXPLOATARE, din care:	7	8348,55	8975,10	107,50	9388,01	9575,76	104,60	102,00
		A. cheltuieli cu bunuri și servicii	8	2377,00	2326,80	97,89	2988,98	3048,76	128,46	102,00
		B. cheltuieli cu impozite, taxe și vărsăminte asimilate	9	84,52	106,00	125,41	83,35	85,02	78,63	102,00
		C. cheltuieli cu personalul (Rd.10=Rd.11+Rd.14+Rd.16+Rd.17), din care:	10	5432,73	6091,30	112,12	5851,29	5968,30	96,06	102,00
		C0 Cheltuieli de natură salariaală(Rd.11=Rd.12+Rd.13)	11	5081,61	5673,30	111,64	5546,92	5657,85	97,77	102,00
		C1 ch. cu salariile	12	4656,13	5270,00	113,18	4819,72	4916,11	91,46	102,00
		C2 bonusuri	13	425,48	403,30	94,79	727,20	741,74	180,31	102,00
		C3 alte cheltuieli cu personalul, din care:	14	0,00	0,00	0,00	0,00	0,00	0,00	0,00
		cheltuieli cu plăți compensatorii aferente disponibilizărilor de personal	15	0,00	0,00	0,00	0,00	0,00	0,00	0,00
		C4 Cheltuieli aferente contractului de mandat și a altor organe de conducere și control, comisii și comitete	16	224,92	268,00	119,15	183,17	186,83	68,35	102,00
		C5 Cheltuieli cu contribuțiile datorate de angajați	17	126,20	150,00	118,86	121,20	123,62	80,80	102,00
		D. alte cheltuieli de exploatare	18	454,30	451,00	99,27	464,39	473,68	102,97	102,00
	2	Cheltuieli financiare	19	72,09	71,00	98,49	76,84	78,37	108,23	101,99
III		REZULTATUL BRUT (profit/pierdere)(Rd.20=Rd.1-Rd.6)	20	229,75	34,90	15,19	54,08	55,17	154,96	102,02
IV	1	IMPOZIT PE PROFIT CURENT	21	45,99	5,58	12,13	8,65	8,83	155,07	102,02
	2	IMPOZIT PE PROFIT AMĂNAT	22	0,00	0,00	0,00	0,00	0,00	0,00	0,00
	3	VENITURI DIN IMPOZITUL PE PROFIT AMĂNAT	23	0,00	0,00	0,00	0,00	0,00	0,00	0,00
	4	IMPOZITUL SPECIFIC UNOR ACTIVITĂȚI	24	0,00	0,00	0,00	0,00	0,00	0,00	0,00
	5	ALTE IMPOZITE NEPREZENTATE LA ELEMENTELE DE MAI SUS	25	0,00	0,00	0,00	0,00	0,00	0,00	0,00
V		PROFITUL/PIERDEREA NETA A PERIOADEI DE RAPORTARE(Rd.26=Rd.20-Rd.21-Rd.22+Rd.23-Rd.24-Rd.25), din care:	26	183,76	29,32	15,96	45,43	46,34	154,94	102,02
	1	Rezerve legale	27	91,88	14,66	15,96	22,71	23,17	154,94	102,02
	2	Alte rezerve reprezentând facilități fiscale prevăzute de lege	28	0,00	0,00	0,00	0,00	0,00	0,00	0,00
	3	Acoperirea pierderilor contabile din anii precedenți	29	0,00	0,00	0,00	0,00	0,00	0,00	0,00
	4	Constituirea surselor proprii de finanțare pentru proiectele cofinanțate din împrumuturi externe, precum și pentru constituirea surselor necesare rambursării ratelor de capital, plății dobânzilor, comisioanelor și altor costuri aferente acestor împrumuturi	30	0,00	0,00	0,00	0,00	0,00	0,00	0,00
	5	Alte repartizări prevăzute de lege	31	0,00	0,00	0,00	0,00	0,00	0,00	0,00
	6	Profitul contabil rămas după deducerea sumelor de la Rd. 27,28,29,30,31(Rd.32=Rd.26-(Rd.27 la Rd.31)>=0)	32	91,88	14,66	15,96	22,71	23,17	154,94	102,02

0	1	INDICATORI	Nr. rd.	Realizat an precedent 2023 Sume fara TVA	Aprobat an 2024 Sume fara TVA	%	Estimări an N+1	Estimări an N+2	%	
									9=7/5*100	10=8/7*100
						6=5/4*100				
	7	Participarea salariaților la profit în limita a 10% din profitul net, dar nu mai mult de nivelul unui salariu de bază mediu lunar realizat la nivelul operatorului economic în exercițiul financiar de referință	33	0,00	0,00	0,00	0,00	0,00	0,00	0,00
	8	Minimim 50% vărsăminte la bugetul de stat sau local în cazul regiilor autonome, ori dividende convenite acționarilor, în cazul societăților/companiilor naționale și societăților cu capital integral sau majoritar de stat, din care:	34	91,88	14,66	15,96	22,71	23,17	154,94	102,02
	a)	- dividende convenite bugetului de stat	35	0,00	0,00	0,00	0,00	0,00	0,00	0,00
	b)	- dividende convenite bugetului local	36	91,88	14,66	15,96	22,71	23,17	154,94	102,02
	c)	- dividende convenite altor acționari	37	0,00	0,00	0,00	0,00	0,00	0,00	0,00
	9	Profitul nerepartizat pe destinațiile prevăzute la Rd.33 - Rd.34 se repartizează la alte rezerve și constituie sursă proprie de finanțare	38	-91,88	-14,66	15,96	-22,71	-23,17	154,94	102,02
VI		VENITURI DIN FONDURI EUROPENE	39	0,00	0,00	0,00	0,00	0,00	0,00	0,00
VII		CHELTUIELI ELIGIBILE DIN FONDURI EUROPENE, din care	40	0,00	0,00	0,00	0,00	0,00	0,00	0,00
	a)	cheltuieli materiale	41	0,00	0,00	0,00	0,00	0,00	0,00	0,00
	b)	cheltuieli cu salariile	42	0,00	0,00	0,00	0,00	0,00	0,00	0,00
	c)	cheltuieli privind prestarile de servicii	43	0,00	0,00	0,00	0,00	0,00	0,00	0,00
	d)	cheltuieli cu reclama si publicitate	44	0,00	0,00	0,00	0,00	0,00	0,00	0,00
	e)	alte cheltuieli	45	0,00	0,00	0,00	0,00	0,00	0,00	0,00
VIII		SURSE DE FINANȚARE A INVESTIȚIILOR, din	46	888,18	474,90	53,47	658,63	671,80	138,69	102,00
	1	Alocații de la buget	47	0,00	0,00	0,00	0,00	0,00	0,00	0,00
		alocații bugetare aferente plății angajamentelor din anii anteriori	48	0,00	0,00	0,00	0,00	0,00	0,00	0,00
IX		CHELTUIELI PENTRU INVESTIȚII	49	261,29	233,35	89,31	658,63	671,80	282,25	102,00
X		DATE DE FUNDAMENTARE		0,00	0,00	0,00	0,00	0,00	0,00	0,00
	1	Nr. de personal prognozat la finele anului	50	100,00	100,00	100,00	100,00	100,00	100,00	100,00
	2	Nr. mediu de salariați total	51	95,00	95,00	100,00	95,00	95,00	100,00	100,00
	3	Castigul mediu lunar pe salariat (lei/persoană) determinat pe baza cheltuielilor de natură salariale *)	52	4457,55	4976,58	111,64	4865,72	4963,03	97,77	102,00
	4	Castigul mediu lunar pe salariat (lei/persoana) determinat pe baza cheltuielilor de natura salariale , recalculat cf. Legii anuale a bugetului de stat **)	53	4084,32	4622,81	113,18	4227,82	4312,38	91,46	102,00
	5	Productivitatea muncii în unități valorice pe total personal mediu (mii lei/persoană) (Rd.2/Rd.51)	54	91,00	95,53	104,98	100,20	102,21	104,90	102,00
	6	Productivitatea muncii în unități valorice pe total personal mediu recalculata cf. Legii anuale a bugetului de stat	55	0,00	0,00	1,00	0,00	0,00	0,00	0,00
	7	Productivitatea muncii in unitati fizice pe total personal mediu (cantitate produse finite/persoana)	56	973,44	996,16	102,33	994,28	994,28	99,81	100,00
	8	Cheltuieli totale la 1000 lei venituri totale(Rd.57=Rd.6/Rd.1)x1000)	57	973,44	996,16	102,33	994,28	994,28	99,81	100,00
	9	Plăți restante	58	0,00	0,00	0,00	0,00	0,00	0,00	0,00
	10	Creanțe restante	59	0,00	0,00	0,00	0,00	0,00	0,00	0,00

*) Rd.52 = Rd. 151 din Anexa de fundamentare

**) Rd.53 = Rd.152 din Anexa de fundamentare nr.2

CONDUCĂTORUL UNITĂȚII,
ADMINISTRATOR
ING. POPA NECLĂ



CONDUCĂTORUL COMPARTIMENTULUI
FINANCIAR-CONTABIL
Vrinceanu Luminita



Președinte de ședință,
Cristinel Popa

Secretar general
Monica Dumitrașcu

0	1	INDICATORI	Nr. rd.	Realizat an 2022 Sume fara TVA	Prevederi an precedent 2023				Aprobat an curent 2024 Sume fara TVA				%	%	
					Aprobat Sume fara TVA		Realizat Sume fara TVA	din care :							
					conform HG/Ordin comun	conform Hotararii C.A.		4a	5	TRIM I	TRIM II	TRIM III			TRIM IV
3a	4	4a	5	6a	6b	6c	6d	6e	7	8					
		2	3												
	c1	subvenții, cf. prevederilor legate în	10	0,00	0,00	0,00	0,00	0,00	0,00	0,00	0,00	0,00	0,00	0,00	0,00
	c2	transferuri, cf. prevederilor legale	11	0,00	0,00	0,00	0,00	0,00	0,00	0,00	0,00	0,00	0,00	0,00	0,00
		din producția de imobilizări	12	0,00	0,00	0,00	0,00	0,00	0,00	0,00	0,00	0,00	0,00	0,00	0,00
		venituri aferente costului producției în curs de execuție	13	0,00	0,00	0,00	0,00	0,00	0,00	0,00	0,00	0,00	0,00	0,00	0,00
		alte venituri din exploatare (Rd.15+Rd.16+Rd.19+Rd.20+Rd.21), din care:	14	15,41	4,60	4,60	4,60	4,60	1,00	1,00	1,00	1,00	4,00	86,99	0,00
	f1)	din amenzi și penalități	15	0,00	1,08	1,08	0,00	0,00	0,00	0,00	0,00	0,00	0,00	0,00	0,00
	f2)	din vânzarea activelor și alte operații de capital	16	0,00	0,00	0,00	0,00	0,00	0,00	0,00	0,00	0,00	0,00	0,00	0,00
		- active corporale	17	0,00	0,00	0,00	0,00	0,00	0,00	0,00	0,00	0,00	0,00	0,00	0,00
		- active necorporale	18	0,00	0,00	0,00	0,00	0,00	0,00	0,00	0,00	0,00	0,00	0,00	0,00
	f3)	din subvenții pentru investiții	19	0,00	0,00	0,00	0,00	0,00	0,00	0,00	0,00	0,00	0,00	0,00	0,00
	f4)	din valorificarea certificatelor	20	0,00	0,00	0,00	0,00	0,00	0,00	0,00	0,00	0,00	0,00	0,00	0,00
	f5)	alte venituri	21	15,41	3,52	3,52	4,60	1,00	1,00	1,00	1,00	4,00	86,99	0,00	0,00
		Venituri financiare													
	2	(Rd.22=Rd.23+Rd.24+Rd.25+Rd.26+Rd.27), din care:	22	0,05	5,73	5,73	5,73	5,73	2,00	1,00	1,00	2,00	6,00	104,64	12465,22
		din imobilizări financiare	23	0,00	0,00	0,00	0,00	0,00	0,00	0,00	0,00	0,00	0,00	0,00	0,00
		din investiții financiare	24	0,00	0,00	0,00	0,00	0,00	0,00	0,00	0,00	0,00	0,00	0,00	0,00
		din diferențe de curs	25	0,00	0,00	0,00	0,00	0,00	0,00	0,00	0,00	0,00	0,00	0,00	0,00
		din dobânzi	26	0,05	5,73	5,73	5,73	2,00	1,00	1,00	2,00	6,00	104,64	12465,22	
		alte venituri financiare	27	0,00	0,00	0,00	0,00	0,00	0,00	0,00	0,00	0,00	0,00	0,00	0,00
II		CHELTUIELI TOTALE (Rd.28=Rd.29+Rd.130)	28	8154,90	8551,23	8551,23	8420,64	2212,00	2285,20	2295,10	2252,50	9046,10	107,43	103,26	

INDICATORI	Nr. rd.	Realizat an 2022 Sume fara TVA	Prevederi an precedent 2023		Aprobat an curent 2024 Sume fara TVA					%	%	
			Sume conform HG/Ordin comun	Aprobat Sume fara TVA conform Hotararii C.A.	Realizat Sume fara TVA	din care :						
						TRIM I	TRIM II	TRIM III	TRIM IV			An
0 1	2	3a	4	4a	5	6a	6b	6c	6d	6e	7	8
1		8104,43	8478,02	8478,02	8348,55	2194,50	2267,70	2277,10	2234,50	8975,10	107,50	103,01
	29											
	30	3022,72	2472,27	2472,27	2377,00	551,20	586,70	627,10	560,50	2326,80	97,89	78,64
	31	1849,42	1500,35	1500,35	1489,48	330,00	391,00	395,00	315,00	1431,00	96,07	80,54
	32	0,00	0,00	0,00	0,00	0,00	0,00	0,00	0,00	0,00	0,00	0,00
	33	1670,54	1406,91	1406,91	1399,67	310,00	355,00	370,00	300,00	1335,00	95,38	83,79
	34	592,85	494,63	494,63	480,65	100,00	140,00	140,00	100,00	480,00	99,86	81,07
	35	1077,69	912,28	912,28	919,02	210,00	215,00	230,00	200,00	855,00	93,03	85,28
	36	107,40	43,08	43,08	39,53	5,00	21,00	10,00	5,00	41,00	103,73	36,80
	37	71,48	50,37	50,37	50,28	15,00	15,00	15,00	10,00	55,00	109,39	70,34
	38	0,00	0,00	0,00	0,00	0,00	0,00	0,00	0,00	0,00	0,00	0,00
	39	114,17	103,53	103,53	108,89	20,00	13,00	13,00	50,00	96,00	88,17	95,37
	40	60,48	43,90	43,90	49,80	10,00	10,00	10,00	10,00	40,00	80,32	82,34
	41	0,00	0,00	0,00	0,00	0,00	0,00	0,00	0,00	0,00	0,00	0,00

INDICATORI	Nr. rd.	Realizat an 2022 Sume fara TVA	Prevederi an precedent 2023				Aprobat an curent 2024 Sume fara TVA					%	%
			Aprobat Sume fara TVA		Realizat Sume fara TVA	din care :							
			conform HG/Ordin comun	conform Hotararii C.A.		4a	5	TRIM I	TRIM II	TRIM III	TRIM IV		
0	1	3a	4	4a	5	6a	6b	6c	6d	6e	7	8	
b1)	3	0,00	0,00	0,00	0,00	0,00	0,00	0,00	0,00	0,00	0,00	0,00	0,00
b2)	42	0,00	0,00	0,00	0,00	0,00	0,00	0,00	0,00	0,00	0,00	0,00	0,00
prime de asigurare	43	0,00	0,00	0,00	0,00	0,00	0,00	0,00	0,00	0,00	0,00	0,00	0,00
Cheltuieli cu alte servicii executate de terți	44	53,69	59,64	59,64	59,09	10,00	3,00	3,00	40,00	56,00	94,77	110,05	
(Rd.45=Rd.46+Rd.47+Rd.59+Rd.56+Rd.61+Rd.62+Rd.66+Rd.67+Rd.68+Rd.77), din care:	45	1059,13	868,39	868,39	778,64	201,20	182,70	219,10	195,50	799,80	102,72	73,52	
cheltuieli cu colaboratorii	46	5,06	12,80	12,80	14,40	4,00	3,00	3,00	3,00	13,00	90,28	0,00	
cheltuieli privind comisioanele și onorariul, din care:	47	0,00	0,00	0,00	0,00	0,00	0,00	0,00	0,00	0,00	0,00	0,00	
b1) cheltuieli privind consultanța juridică	48	0,00	0,00	0,00	0,00	0,00	0,00	0,00	0,00	0,00	0,00	0,00	
cheltuieli de protocol, reclamă și publicitate (Rd.51+Rd.53), din care:	49	5,24	7,29	7,29	7,29	2,00	1,00	2,00	1,00	7,30	100,14	139,23	
c1) cheltuieli de protocol, din care:	50	0,22	0,14	0,14	0,14	0,50	0,30	0,30	0,20	1,30	928,57	64,81	
- fichete cadou potrivit Legii nr.193/2006, cu modificările ulterioare	51	0,00	0,00	0,00	0,00	0,00	0,00	0,00	0,00	0,00	0,00	0,00	
c2) cheltuieli de reclamă și publicitate, din care:	52	5,02	7,15	7,15	7,15	2,00	1,00	2,00	1,00	6,00	83,92	142,43	

INDICATORI	Nr. rd.	Realizat an 2022 Sume fara TVA	Prevederi an precedent 2023			Aprobat an curent 2024 Sume fara TVA					%	%
			conform HG/Ordin comun	conform C.A.	Realizat Sume fara TVA	din care :						
						4	4a	5	TRIM I	TRIM II		
0	1	3a	4	4a	5	6a	6b	6c	6d	6e	7	8
	2											
		0,00	0,00	0,00	0,00	0,00	0,00	0,00	0,00	0,00	0,00	0,00
	53											
	54											
	55											
	56											
d1)												
d2)												
d3)												

INDICATORI	Nr. rd.	Realizat an 2022 Sume fara TVA	Prevederi an precedent 2023		Aprobat an curent 2024 Sume fara TVA					%	%		
			Aprobat Sume fara TVA conform HG/Ordin comun	4	Aprobat conform Hotararii C.A.	4a	Realizat Sume fara TVA	din care :					
								TRIM I	TRIM II			TRIM III	TRIM IV
0	1	2	3a	4	4a	5	6a	6b	6c	6d	6e	7	8
	3		146,29	95,75	95,75	60,57	20,00	25,00	25,00	20,00	90,00	148,60	41,40
	61		1,45	2,64	2,64	0,64	0,50	1,00	1,00	0,50	3,00	470,22	44,00
	62		1,45	2,64	2,64	0,64	0,50	1,00	1,00	0,50	3,00	470,22	44,00
	63		1,45	2,64	2,64	0,64	0,50	1,00	1,00	0,50	3,00	470,22	44,00
	64		0,00	0,00	0,00	0,00	0,00	0,00	0,00	0,00	0,00	0,00	0,00
	65		28,09	30,60	30,60	29,12	8,00	8,00	8,00	10,00	34,00	116,75	103,67
	66		9,19	11,30	11,30	8,88	2,50	2,50	2,00	2,00	9,00	101,39	96,65
	67		23,60	41,06	41,06	33,94	6,20	9,20	11,10	11,00	37,50	110,49	143,81
	68		0,78	4,34	4,34	2,84	1,20	1,20	1,10	1,00	4,50	158,62	363,72
	69		9,84	7,84	7,84	6,34	2,00	3,00	5,00	5,00	15,00	236,48	64,46
	70		12,98	28,88	28,88	24,76	3,00	5,00	5,00	5,00	18,00	72,70	190,76
	71		0,00	0,00	0,00	0,00	0,00	0,00	0,00	0,00	0,00	0,00	0,00
	72		0,00	0,00	0,00	0,00	0,00	0,00	0,00	0,00	0,00	0,00	0,00
	73		0,00	0,00	0,00	0,00	0,00	0,00	0,00	0,00	0,00	0,00	0,00

0	1	INDICATORI	Nr. rd.	Realizat an 2022 Sume fara TVA	Prevederi an precedent 2023				Aprobat an curent 2024 Sume fara TVA					%	
					Aprobat Sume fara TVA conform HG/Ordin comun		Realizat Sume fara TVA	din care :							
					4	4a		5	TRIM I	TRIM II	TRIM III	TRIM IV	An		
3a	4	4a	5	6a	6b	6c	6d	6e	7	8					
	2	cheltuieli cu prestațiile efectuate de filiale	3	0,00	0,00	0,00	0,00	0,00	0,00	0,00	0,00	0,00	0,00	7=6/5*100	8=5/3a*100
i5)		cheltuieli privind recrutarea și plasarea personalului de conducere cf. Ordonanței de urgență a Guvernului nr. 109/2011	74	0,00	0,00	0,00	0,00	0,00	0,00	0,00	0,00	0,00	0,00	0,00	0,00
i7)		cheltuieli cu anunțurile privind licitațiile și alte anunțuri	75	0,00	0,00	0,00	0,00	0,00	0,00	0,00	0,00	0,00	0,00	0,00	0,00
		alte cheltuieli	76	0,00	0,00	0,00	0,00	0,00	0,00	0,00	0,00	0,00	0,00	0,00	0,00
B		Cheltuieli cu impozite, taxe și vărsăminte asimilate (Rd.78=Rd.79+Rd.80+Rd.81+Rd.82+Rd.83+Rd.84), din care:	77	840,22	656,96	656,96	623,81	158,00	128,00	162,00	148,00	596,00	596,00	95,54	74,24
		ch. cu taxa pt.activitatea de exploatare a resurselor minerale	78	61,56	87,47	87,47	84,52	50,00	17,00	22,00	17,00	106,00	106,00	125,42	137,31
		ch. cu redevența pentru concesionarea bunurilor publice și resursele minerale	79	0,00	0,00	0,00	0,00	0,00	0,00	0,00	0,00	0,00	0,00	0,00	0,00
		ch. cu taxa de licență	80	2,34	2,34	2,34	2,34	3,00	0,00	0,00	0,00	3,00	3,00	128,21	100,00
		ch. cu taxa de autorizare	81	22,16	16,61	16,61	16,61	6,00	6,00	6,00	6,00	24,00	24,00	144,47	74,98
		ch. cu taxa de mediu	82	0,00	0,00	0,00	0,00	1,00	1,00	1,00	1,00	4,00	4,00	0,00	0,00
		cheltuieli cu alte taxe și impozite	83	0,01	0,01	0,01	0,01	0,00	0,00	0,00	0,00	0,00	0,00	0,00	54,55
			84	37,05	68,51	68,51	65,56	40,00	10,00	15,00	10,00	75,00	75,00	114,40	176,97

INDICATORI	Nr. rd.	Realizat an 2022 Sume fara TVA	Prevederi an precedent 2023			Aprobat an curent 2024 Sume fara TVA					%	
			Sume conform HG/Ordin comun	Sume conform Hotararii C.A.	Realizat Sume fara TVA	din care :						
						4	4a	5	TRIM I	TRIM II		TRIM III
0 1	2	3a	4	4a	5	6a	6b	6c	6d	6e	7	8
C. Cheltuieli cu personalul (Rd.85=Rd.86+Rd.99+Rd.103+Rd.112), din care:	3	4596,23	5449,29	5449,29	5432,73	1481,30	1551,00	1515,00	1544,00	6091,30	112,12	118,20
Cheltuieli de natură salarială (Rd.86=Rd.87+ Rd.91)	85	4332,19	5095,07	5095,07	5081,61	1393,30	1432,00	1402,00	1446,00	5673,30	111,64	117,30
Cheltuieli cu salariile (Rd.87=Rd.88+Rd.89+Rd.90), din care:	86	3982,54	4664,83	4664,83	4656,13	1296,00	1330,00	1300,00	1344,00	5270,00	113,18	116,91
a) salarii de bază	87	3924,94	4560,73	4560,73	4552,03	1296,00	1300,00	1300,00	1314,00	5210,00	114,45	115,98
b) sporuri, prime și alte bonificații aferente salariului de bază (conform c) alte bonificații (conform CCM)	88	57,60	104,10	104,10	104,10	0,00	30,00	0,00	30,00	60,00	57,64	0,00
Bonusuri (Rd.91=Rd.92+Rd.95+Rd.96+Rd.97+ a) cheltuieli sociale prevăzute la art. 25 din Legea nr. 227/2015 privind Codul fiscal, cu modificările și	89	0,00	0,00	0,00	0,00	0,00	0,00	0,00	0,00	0,00	0,00	0,00
- tichete de creșă, cf. Legii nr. 193/2006, cu modificările	90	349,65	430,24	430,24	425,48	97,30	102,00	102,00	102,00	403,30	94,79	0,00
- tichete cadou pentru cheltuieli sociale potrivit Legii nr. 193/2006, cu modificările	91	0,00	0,00	0,00	0,00	0,00	0,00	0,00	0,00	0,00	0,00	0,00
b) tichete de masă;	92	0,00	0,00	0,00	0,00	0,00	0,00	0,00	0,00	0,00	0,00	0,00
c) vouchere de vacanță ;	93	0,00	0,00	0,00	0,00	0,00	0,00	0,00	0,00	0,00	0,00	0,00
d) ch. privind participarea salariaților la profitul obținut în anul precedent	94	0,00	0,00	0,00	0,00	0,00	0,00	0,00	0,00	0,00	0,00	0,00
e) alte cheltuieli conform CCM.	95	0,00	0,00	0,00	0,00	0,00	0,00	0,00	0,00	0,00	0,00	0,00
	96	0,00	0,00	0,00	0,00	0,00	0,00	0,00	0,00	0,00	0,00	0,00
	97	0,00	0,00	0,00	0,00	0,00	0,00	0,00	0,00	0,00	0,00	0,00
	98	0,00	0,00	0,00	0,00	0,00	0,00	0,00	0,00	0,00	0,00	0,00

INDICATORI	Nr. rd.	Realizat an 2022 Sume fara TVA	Prevederi an precedent 2023				Aprobat an curent 2024 Sume fara TVA					%	%	
			Aprobat Sume fara TVA		Realizat Sume fara TVA	din care :								
			conform HG/Ordin comun	conform Hotararii C.A.		TRIM I	TRIM II	TRIM III	TRIM IV	An				
3a	4	4a	5	6a	6b	6c	6d	6e	7	8				
0 1	2													
Alte cheltuieli cu personalul (Rd.99=Rd.100+Rd.101+Rd.102), din	99	0,00	0,00	0,00	0,00	0,00	0,00	0,00	0,00	0,00	0,00	0,00	0,00	0,00
a) ch. cu plățile compensatorii aferente disponibilizărilor de personal	100	0,00	0,00	0,00	0,00	0,00	0,00	0,00	0,00	0,00	0,00	0,00	0,00	0,00
b) ch. cu drepturile salariale cuvenite în baza unor hotărâri judecătorești	101	0,00	0,00	0,00	0,00	0,00	0,00	0,00	0,00	0,00	0,00	0,00	0,00	0,00
c) cheltuieli de natură salarială aferente restructurării, privatizării, administrator special, alte comisii și	102	0,00	0,00	0,00	0,00	0,00	0,00	0,00	0,00	0,00	0,00	0,00	0,00	0,00
Cheltuieli aferente contractului de mandat și a altor organe de conducere și control, comisii și comitete	103	161,56	226,28	226,28	224,92	58,00	74,00	68,00	68,00	268,00	119,15	139,22	139,22	139,22
a) pentru directori/directorat	104	161,56	226,28	226,28	224,92	58,00	74,00	68,00	68,00	268,00	119,15	139,22	139,22	139,22
-componenta fixă	105	160,43	224,92	224,92	224,92	58,00	68,00	68,00	68,00	262,00	116,49	140,20	140,20	140,20
-componenta variabilă	106	1,14	1,36	1,36	0,00	0,00	6,00	0,00	0,00	6,00	0,00	0,00	0,00	0,00
b) pentru consiliul de administrație/consiliul de	107	0,00	0,00	0,00	0,00	0,00	0,00	0,00	0,00	0,00	0,00	0,00	0,00	0,00
-componenta fixă	108	0,00	0,00	0,00	0,00	0,00	0,00	0,00	0,00	0,00	0,00	0,00	0,00	0,00
-componenta variabilă	109	0,00	0,00	0,00	0,00	0,00	0,00	0,00	0,00	0,00	0,00	0,00	0,00	0,00
c) pentru cenzori	110	0,00	0,00	0,00	0,00	0,00	0,00	0,00	0,00	0,00	0,00	0,00	0,00	0,00
d) pentru alte comisii și comitete constituite potrivit legii	111	0,00	0,00	0,00	0,00	0,00	0,00	0,00	0,00	0,00	0,00	0,00	0,00	0,00
Cheltuieli cu contribuțiile datorate de angajator	112	102,48	127,94	127,94	126,20	30,00	45,00	45,00	30,00	150,00	118,86	123,15	123,15	123,15
D. Alte cheltuieli de exploatare (Rd.113=Rd.114+Rd.117+Rd.118+Rd.119+Rd.120+Rd.121), din care:	113	423,92	468,99	468,99	454,30	112,00	113,00	113,00	113,00	451,00	99,27	107,17	107,17	107,17

0 1	INDICATORI	Nr. rd.	Realizat an 2022 Sume fara TVA	Prevederi an precedent 2023			Aprobat an curent 2024 Sume fara TVA					%	
				4	Aprobat Sume fara TVA conform HG/Ordin comun	4a	Realizat Sume fara TVA	din care :					
								6a	TRIM II	Trim III	Trim IV		An
3	2		3a	4	4a	5	6a	6b	6c	6d	6e	7	8
	- din participarea salariatilor la profit	127	0,00	0,00	0,00	0,00	0,00	0,00	0,00	0,00	0,00	0,00	0,00
	- din deprecierea imobilizărilor corporale și a activelor circulante	128	0,00	0,00	0,00	0,00	0,00	0,00	0,00	0,00	0,00	0,00	0,00
	- venituri din alfe provizioane	129	0,00	0,00	0,00	0,00	0,00	0,00	0,00	0,00	0,00	0,00	0,00
2	Cheltuieli financiare (Rd.130=Rd.131+Rd.134+Rd.137), din cheltuieli privind dobânzile , din care:	130	50,47	73,20	73,20	72,09	17,50	17,50	18,00	18,00	71,00	98,49	142,82
	a1) aferente creditelor pentru investiții	131	50,47	73,20	73,20	72,09	17,50	17,50	18,00	18,00	71,00	98,49	142,82
	a2) aferente creditelor pentru activitatea curentă	133	0,00	0,00	0,00	0,00	0,00	0,00	0,00	0,00	0,00	0,00	0,00
	cheltuieli din diferențe de curs valutar , din care:	134	0,00	0,00	0,00	0,00	0,00	0,00	0,00	0,00	0,00	0,00	0,00
	b1) aferente creditelor pentru	135	0,00	0,00	0,00	0,00	0,00	0,00	0,00	0,00	0,00	0,00	0,00
	b2) aferente creditelor pentru activitatea curentă	136	0,00	0,00	0,00	0,00	0,00	0,00	0,00	0,00	0,00	0,00	0,00
	alte cheltuieli financiare	137	0,00	0,00	0,00	0,00	0,00	0,00	0,00	0,00	0,00	0,00	0,00
	REZULTATUL BRUT (profit/pierdere) (Rd.138=Rd.1-Rd.28)	138	55,27	99,15	99,15	229,75	5,00	1,80	7,90	21,50	34,90	15,19	415,67
	venituri neimpozabile	139	0,00	0,00	0,00	0,00	0,00	0,00	0,00	0,00	0,00	0,00	0,00
	cheltuieli nedeductibile fiscale	140	0,00	0,00	0,00	0,00	0,00	0,00	0,00	0,00	0,00	0,00	0,00
	IMPOZIT PE PROFIT CURENT	141	9,91	15,76	15,76	45,99	0,80	0,29	1,26	3,44	5,58	12,14	464,24
	DATE DE FUNDAMENTARE		0,00	0,00	0,00	0,00	0,00	0,00	0,00	0,00	0,00	0,00	0,00

INDICATORI	Nr. rd.	Realizat an 2022 Sume fara TVA	Prevederi an precedent 2023		Aprobat an curent 2024 Sume fara TVA					%	%	
			Sume fara TVA conform HG/Ordi n comun	Sume fara TVA conform Hotararii C.A.	Realizat Sume fara TVA	din care :						
						TRIM I	TRIM II	TRIM III	TRIM IV			An
0	1	3a	4	4a	5	6a	6b	6c	6d	6e	7	8
	3											
1	142	8210,13	8644,64	8644,64	8644,66	2215,00	2286,00	2302,00	2272,00	9075,00	104,98	105,29
	143	0,00	0,00	0,00	0,00	0,00	0,00	0,00	0,00	0,00	0,00	0,00
	144	0,00	0,00	0,00	0,00	0,00	0,00	0,00	0,00	0,00	0,00	0,00
2	145	8104,43	8478,02	8478,02	8348,55	2194,50	2267,70	2277,10	2234,50	8973,80	107,49	103,01
	146	0,00	0,00	0,00	0,00	0,00	0,00	0,00	0,00	0,00	0,00	0,00
3	147	4332,19	5095,07	5095,07	5081,61	1393,30	1432,00	1402,00	1446,00	5673,30	111,64	117,30
	147a)	0,00	0,00	0,00	0,00	0,00	0,00	0,00	0,00	0,00	0,00	0,00
	147b)	0,00	0,00	0,00	0,00	0,00	0,00	0,00	0,00	0,00	0,00	0,00
	147c)	0,00	0,00	0,00	0,00	0,00	0,00	0,00	0,00	0,00	0,00	0,00
4	148	100,00	97,00	97,00	100,00	100,00	97,00	97,00	100,00	100,00	100,00	100,00
5	149	95,00	94,00	94,00	95,00	95,00	94,00	94,00	95,00	95,00	100,00	100,00
6	150	3800,17	4516,91	4516,91	4457,55	1222,19	1269,50	1242,91	1268,42	4976,58	111,64	117,30

INDICATORI	Nr. rd.	Realizat an 2022 Sume fara TVA	Prevederi an precedent 2023			Aprobat an curent 2024 Sume fara TVA					%	%
			Sume conform HG/Ordin comun	Sume conform Hotararii C.A.	Realizat Sume fara TVA	din care :						
						4	4a	5	TRIM I	TRIM II		
0 1	2	3a	4	4a	5	6a	6b	6c	6d	6e	7	8
Castigul mediu lunar pe salariat (lei/persoana) determinat pe baza cheltuielilor de natura salariala , cf OG26/2013(Rd.147-rd.92* -	151	3800,17	4516,91	4516,91	4457,55	1222,19	1269,50	1242,91	1268,42	4976,58	111,64	117,30
Castigul mediu lunar pe salariat (lei/persoana) determinat pe baza cheltuielilor de natura salariala , recalculat cf. OG26/2013 si Legea	152	3493,46	4135,49	4135,49	4084,32	1136,84	1179,08	1152,48	1178,95	4622,81	113,18	116,91
Productivitatea muncii în unități valorice pe total personal mediu (mii	153	86,42	91,96	91,96	91,00	23,32	24,32	24,49	23,92	95,53	104,98	105,29
Productivitatea muncii în unități valorice pe total personal mediu recalculată cf. Legii anuale a bugetului	154	0,00	0,00	0,00	0,00	0,00	0,00	0,00	0,00	0,00	0,00	0,00
Productivitatea muncii în unitati fizice pe total personal mediu (cantitate produse finite/persoana) W= QPF/rd.149	155	0,00	0,00	0,00	0,00	0,00	0,00	0,00	0,00	0,00	0,00	0,00
Elemente de calcul a productivitatii muncii în unități fizice, din care	156	0,00	0,00	0,00	0,00	0,00	0,00	0,00	0,00	0,00	0,00	0,00
- cantitatea de produse finite	157	0,00	0,00	0,00	0,00	0,00	0,00	0,00	0,00	0,00	0,00	0,00
- pret mediu (p)	158	0,00	0,00	0,00	0,00	0,00	0,00	0,00	0,00	0,00	0,00	0,00
- valoare=QPF x p	159	0,00	0,00	0,00	0,00	0,00	0,00	0,00	0,00	0,00	0,00	0,00
- pondere in venituri totale de exploatare = Rd.157/Rd.2	160	0,00	0,00	0,00	0,00	0,00	0,00	0,00	0,00	0,00	0,00	0,00

	INDICATORI	Nr. rd.	Realizat an 2022 Sume fara TVA	Prevederi an precedent 2023		Aprobat an curent 2024 Sume fara TVA					%		
				conform HG/Ordin comun	conform Hotararii C.A.	Realizat Sume fara TVA	din care :						
							TRIM I	TRIM II	TRIM III	TRIM IV		An	
0	2	3	3a	4	4a	5	6a	6b	6c	6d	6e	7	8
8	Piați restante	161	0,00	0,00	0,00	0,00	0,00	0,00	0,00	0,00	0,00	0,00	0,00
9	Creanțe restante, din care:	162	0,00	0,00	0,00	0,00	0,00	0,00	0,00	0,00	0,00	0,00	0,00
	- de la operatori cu capital integral/majoritar de stat	163	0,00	0,00	0,00	0,00	0,00	0,00	0,00	0,00	0,00	0,00	0,00
	- de la operatori cu capital privat	164	0,00	6,00	0,00	0,00	0,00	0,00	0,00	0,00	0,00	0,00	0,00
	- de la bugetul de stat	165	0,00	0,00	0,00	0,00	0,00	0,00	0,00	0,00	0,00	0,00	0,00
	- de la bugetul local	166	0,00	0,00	0,00	0,00	0,00	0,00	0,00	0,00	0,00	0,00	0,00
	- de la alte entitati	167	0,00	0,00	0,00	0,00	0,00	0,00	0,00	0,00	0,00	0,00	0,00
#	Credite pentru finantarea activitatii curente (soldul ramas de rambursat)	168	0,00	0,00	0,00	0,00	0,00	0,00	0,00	0,00	0,00	0,00	0,00
#	Redistribuirii/distribuirii totale cf. OUG nr 29/2017 din :	169	0,00	0,00	0,00	0,00	0,00	0,00	0,00	0,00	0,00	0,00	0,00
	- alte rezerve	170	0,00	0,00	0,00	0,00	0,00	0,00	0,00	0,00	0,00	0,00	0,00
	- rezultatul reportat	171	0,00	0,00	0,00	0,00	0,00	0,00	0,00	0,00	0,00	0,00	0,00

***) se vor evidenta distinct sumele care nu se iau in calcul la determinarea cresterii castigului mediu brut lunar, prevazute in Legea anuala a bugetului de stat.

CONducătorul Unității,
ADMINISTRATOR SOCE
ING. POPA NECUCIU
28.11.2024
802
161478



CONDUCATORUL COMPARTIMENTULUI
FINANCIAR CONTABIL

EC. VRINCEANU LUMINITA

SC ECOSALUBRIZARE PREST SRL HUSI

Sediul/Adresa HUSI, Str. Stefan cel Mare, Nr. 18, Bl. L4, Sc A, parter

Cod unic de înregistrare RO 28147657

Gradul de realizare a veniturilor totale
AN 2024

Nr Crt	INDICATORI	Prevederi an N-2		%	Prevederi an precedent (N-1)		Mii lei
		Aprobat	Realizat		Aprobat	Realizat	
0	1	2	3	4=3/2*10	5	6	7=6/5
I.	Venituri totale (rd.1+rd.2)*), din care:	8.250,140	8.210,174	99,52	8.650,370	8.650,390	100,00023
1	Venituri din exploatare *)	8.250,11	8210,128	99,52	8.644,64	8644,66	100,00023
2.	Venituri financiare	0,0320	0,046	143,75	5,7300	5,73	100

*) Veniturile totale si veniturile din exploatare vor fi diminuate cu sumele primite de la bugetul de stat.

CONDUCĂTORUL UNITĂȚII,

ADMINISTRATOR
ING POPA NECULA
SOCIETATE
CU

CONDUCĂTORUL
COMPARTIMENTULUI
FINANCIAR CONTABIL
VRINCEANU LUMINITA



Secretar general
Monica Dumitrașcu

Programul de investiții, dotări și sursele de finanțare AN 2024

Anexa 4

mii lei

0	INDICATORI	Data finalizării investiției	an precedent (N-1)		Valoare		
			Aprobat 2023	Realizat/ Preliminat 2023	an curent (N) 2024	an N+1 2025	an N+2 2026
1	2	3	4	5	6	7	8
I	SURSE DE FINANȚARE A INVESTIȚIILOR, din care:		757,582	888,182	474,9	480	482
	Surse proprii, din care:		544,027	674,627	474,9	480	482
	a) - amortizare		444,877	444,877	440	440	440
	b) - profit		99,15	229,75	34,9	40	42
	Alocații de la buget		0	0	0	0	0
	Credite bancare, din care:		0	0	0	0	0
	a) - interne		0	0	0	0	0
	b) - externe		0	0	0	0	0
	Alte surse, din care:		213,555	213,555	0	0	0
	- LEASING FINANCIAR		213,555	213,555	0	0	0
	- (denumire sursă)		0	0	0	0	0
	-						
II	CHELTUIELI PENTRU INVESTIȚII, din care:		261,29	261,29	233,35	192,13	192,13
	Investiții în curs, din care:		0	0	0	0	0
	a) pentru bunurile proprietatea privată a operatorului economic:		0	0	0	0	0
	- (denumire obiectiv)		0	0	0	0	0
	- (denumire obiectiv)		0	0	0	0	0
	-		0	0	0	0	0
	b) pentru bunurile de natura domeniului public al statului sau al unității administrativ teritoriale:		0	0	0	0	0
	- (denumire obiectiv)		0	0	0	0	0
	- (denumire obiectiv)		0	0	0	0	0
	-		0	0	0	0	0
	c) pentru bunurile de natura domeniului privat al statului sau al unității administrativ teritoriale:		0	0	0	0	0
	- (denumire obiectiv)		0	0	0	0	0
	- (denumire obiectiv)		0	0	0	0	0
	-		0	0	0	0	0
	d) pentru bunurile luate în concesiune, închiriate sau în locație de gestiune, exclusiv cele din domeniul public sau privat al statului sau al unității administrativ teritoriale:		0	0	0	0	0
	- (denumire obiectiv)		0	0	0	0	0
	- (denumire obiectiv)		0	0	0	0	0
	-						
	Investiții noi, din care:		0	0	0	0	0
	a) pentru bunurile proprietatea privată a operatorului economic:		0	0	0	0	0
	- (denumire obiectiv)		0	0	0	0	0
	- (denumire obiectiv)		0	0	0	0	0
	-		0	0	0	0	0
	b) pentru bunurile de natura domeniului public al statului sau al unității administrativ teritoriale:		0	0	0	0	0
	- (denumire obiectiv)		0	0	0	0	0

	- (denumire obiectiv)		0	0	0	0	0
	-		0	0	0	0	0
	c) pentru bunurile de natura domeniului privat al statului sau al unității administrativ teritoriale:		0	0	0	0	0
	- (denumire obiectiv)		0	0	0	0	0
	- (denumire obiectiv)		0	0	0	0	0
	-		0	0	0	0	0
	d) pentru bunurile luate în concesiune, închiriate sau în locație de gestiune, exclusiv cele din domeniul public sau privat al statului sau al unității administrativ teritoriale:		0	0	0	0	0
	- (denumire obiectiv)		0	0	0	0	0
	- (denumire obiectiv)		0	0	0	0	0
	-		0	0	0	0	0
	Investiții efectuate la imobilizările corporale existente (modernizări), din care:		0	0	0	0	0
	a) pentru bunurile proprietatea privata a operatorului economic:		0	0	0	0	0
	- (denumire obiectiv)		0	0	0	0	0
	- (denumire obiectiv)		0	0	0	0	0
	-		0	0	0	0	0
	b) pentru bunurile de natura domeniului public al statului sau al unității administrativ teritoriale:		0	0	0	0	0
	- (denumire obiectiv)		0	0	0	0	0
	- (denumire obiectiv)		0	0	0	0	0
	-		0	0	0	0	0
	c) pentru bunurile de natura domeniului privat al statului sau al unității administrativ teritoriale:		0	0	0	0	0
	- (denumire obiectiv)		0	0	0	0	0
	- (denumire obiectiv)		0	0	0	0	0
	-		0	0	0	0	0
	d) pentru bunurile luate în concesiune, închiriate sau în locație de gestiune, exclusiv cele din domeniul public sau privat al statului sau al unității administrativ teritoriale:		0	0	0	0	0
	- (denumire obiectiv)		0	0	0	0	0
	- (denumire obiectiv)		0	0	0	0	0
	-		0	0	0	0	0
	Dotări (alte achiziții de imobilizări corporale)		261,29	261,29	233,35	192,13	192,13
	Tractor multifunctional ISEKI TXG 237(Leasing CTR 112548/10.10.2018)dotat cu: Lama zapada,Sararita imprastiere material antiderapant,Freza mecanica pentru zapada, si	31.01.2024	44,77	44,77	3,557	0	0
	Tractor Belarus 820 vers.1(Leasing ctr. 114346/17.12.2018)	31.01.2024	18,81	18,81	1,5	0	0
	Incarcator frontal KRAMER cu accesorii (cupa,furci paletizare si lama zapada) Leasing nr.134888/15.03.2021	05.05.2026	38	38	38,38	38,38	38,38
	Tractor Ursus C-3105 Black Bear si accesorii : Remorca cu bena basculabila Rembi AT2RT8, Incarcator frontalSPAW MET, inclusiv cupa multifunctionala si cupa greifer-ctr.leasing 143767	17.12.2027	48	48	60,77	60,77	60,77

Tractor URSUS C-105 Black Bear - ctr.leasing 143928/24.12.2021	24.12.2027	60	60	42,34	42,34	42,34
Motocoșitoare Husqvarna 545 RX-2 BUC	31,12,2024	2,9	2,9	8	0	0
Sistem Desktop PC LENOVO	31,01,2023	0	0	2	0	0
Tractor Branson 2505 H dotat cu plug de zapada, raspanditor material antiderapant si remorca ctr leasing 158393 (28,02,2023)	31,12,2024	48,812	48,812	50,64	50,64	50,64
Drujba	31,12,2024	0	0	6	0	0
Pardoseli din beton Garaj coloana auto	31,12,2024	0	0	20,16	0	0
Rambursări de rate aferente creditelor pentru investiții, din care:	31,12,2024	0	0	0	0	0
a) - interne		0	0	0	0	0
b)- externe		0	0	0	0	0

Administrator,
ING.Popă Neculai



Sef contabil,
Vrinceanu Luminita



Secretar general
Monica Dumitrașcu

Măsuri de îmbunătățire a rezultatului brut și reducere a plăților restante
AN 2024

mii lei

Nr. crt.	Măsuri	Termen de realizare	an precedent (N-1) An 2023		an curent (N) An 2024		an N+1 An 2025		an N+2 An 2026	
			Preliminat / Realizat	Influențe (+/-)	Rezultat brut	Plăți restante	Rezultat brut	Plăți restante	Rezultat brut	Plăți restante
0	1	2	3	4	5	6	7	8	9	10
Pct. I	Măsuri de îmbunătățire a rezultatului brut și reducere a plăților restante	permanent	229,75	0	34,9	0	54,08	0	55,17	0
1	Măsura 1 Urmarirea indicatorilor economico-financiari	permanent	X	X						
2	Măsura 2.....	permanent	X	X						
.	.	permanent								
.	.	permanent								
.	.	permanent								
	Măsura n.....	permanent	X	X						
	TOTAL Pct. I	permanent	X	X						
Pct. II	Cauze care diminuează efectul măsurilor prevăzute la Pct. I	permanent								
1	Cauza 1.....	permanent	X	X						
2	Cauza 2.....	permanent	X	X						
.	.	permanent								
.	.	permanent								
.	.	permanent								
	Cauza n.....	permanent	X	X						
	TOTAL Pct. II	permanent	X	X						
Pct. III	TOTAL GENERAL Pct. I + Pct. II	permanent	229,75	0	34,9	0	54,08	0	55,17	0



CONDUCĂTORUL UNITĂȚII,
ADMINISTRATOR
ING. POPA NECULAI PELE
SOCIETATE
SRL
* PREȘEDINTE DE ȘEDINȚĂ,
Cristinel Popa

Secretar general
Monica Dumitrașcu

CONDUCĂTORUL
COMPARTIMENTULUI
FINANCIAR CONTABIL
VRINCEANU LUMINITA

SC ECOSALUBRIZARE PREST SRL - HUSI
 STR. STEFAN CEL MARE , NR.18BL.L4, SC.A
 NR de inregistrare J37/92/201;CUI

SE APROBA
 ADMINISTRATOR
 ING. NECULAI POPA

ANEXA NR 1

DEVIZ ESTIMATIV
 privind activitati de salubritate
 AN 2024

TRIM. I

Nr crt	Denumire activitate	UM	Cant	PU	Valoare RON
1	Maturat manual strazi si trotuare asfalt	1000 mp	6677,97	53,11	354667
2	Maturat mecanizat (instalatie de maturat tractata de tractor) automaturatoare	1000 mp	30822,71	17,06	525835
3	Curatat rigole prin raziire	mp	14660,8	10,50	153938
4	Intretinere curatenie pe strazi si trotuare si spatii verzi(ziuia)	1000 mp	10665,76	17,88	190704
5	Transport gunoi cu autobasculanta deseuri vegetale ,deseuri din constructii alte tipuri de deseuri	mc	1402	34,45	48299
7	Transport gunoi cu autoportcontainer de 4 mc , deseuri din constructii alte tipuri de deseuri	mc	1276	45,15	57611
8	Transport gunoi cu autovehicul VS 40 ESP deseuri vegetale , deseuri din constructii , alte tipuri de deseuri	mc	1332	39,55	52681
9	Tocat crengi DUCKER HM 130	mc	301	19,08	5743
8	Incarcat in auto cu Incarcator Frontal, Buldoexcavator BOCCAT	ore	708	144	101952
9	Compostat deseuri (din constructii, deseuri vegetale)	mc	3709	25,52	94654
	TOTAL I				1586084
	Cheltuieli indirecte 5,75%				91199,83
	Profit 1%				16772,84
	TOTAL II				1694056,67
	TVA 19%				321870,76
	TOTAL III				2015927,43

INTOCMIT

ING. MAXIM CARMEN

SC ECOSALUBRIZARE PREST SRL - HUSI
 STR. STEFAN CEL MARE , NR.18BL.L4, SC.A
 NR de inregistrare J37/92/201;CUI

SE APROBA
 ADMINISTRATOR
 ING. NECULAI POPA

ANEXA NR 2

DEVIZ ESTIMATIV
 privind activitati de salubritate
 AN 2024

TRIM. II

Nr crt	Denumire activitate	UM	Cant	PU	Valoare RON
1	Maturat manual strazi si trotuare asfalt	1000 mp	8139,37	53,11	432282
2	Maturat mecanizat (instalatie de maturat tractata de tractor) automaturatoare	1000 mp	36541,94	17,06	623405
3	Curatat rigole prin raziure	mp	13331,6	10,5	139982
4	Intretinere curatenie pe strazi si trotuare si spatii verzi(ziua)	1000 mp	12660	17,88	226361
6	Transport gunoi cu autobasculanta deseuri vegetale ,deseuri din constructii alte tipuri de deseuri	mc	2432	34,45	83782
7	Transport gunoi cu autoportcontainer de 4 mc , deseuri din constructii alte tipuri de deseuri	mc	1280	45,15	57792
8	Transport gunoi cu autovehicul VS 40 ESP deseuri vegetale , deseuri din constructii , alte tipuri de deseuri	mc	1534	39,55	60670
9	Tocat crengi DUCKER HM 130	mc	450	19,08	8586
10	Incarcat in auto cu Incarcator Frontal, Buldoexcavator, BOBCAT	ore	856	144	123264
11	Compostat deseuri (din constructii, deseuri vegetale)	mc	4796	25,52	122394
	TOTAL I				1878518
	Cheltuieli indirecte 5,75%				108014,79
	Profit 1%				19865,33
	TOTAL II				2006398,11
	TVA 19%				381215,64
	TOTAL III				2387613,75

INTOCMIT
 Ing. Maxim Calmen

SC ECOSALUBRIZARE PREST SRL - HUSI
STR. STEFAN CEL MARE , NR.18BL.L4, SC.A
NR de inregistrare J37/92/201;CUI

SE APROBA
ADMINISTRATOR
ING. NECULAI POPA

ANEXA NR 3

DEVIZ ESTIMATIV
privind activitati de salubritate
AN 2024

TRIM. III

Nr crt	Denumire activitate	UM	Cant	PU	Valoare RON
1	Maturat manual strazi si trotuare asfalt	1000 mp	8339,37	53,11	442904
2	Maturat mecanizat (instalatie de maturat tractata de tractor) automaturatoare	1000 mp	38291,94	17,06	653260
3	Curatat rigole prin raziire	mp	10282	10,5	107961
4	Intretinere curatenie pe strazi si trotuare si spatii verzi(ziua)	1000 mp	12960,66	17,88	231737
5	Transport gunoi cu autobasculanta deseuri vegetale ,deseuri din constructii alte tipuri de deseuri	mc	2432	34,45	83782
6	Transport gunoi cu autoportcontainer de 4 mc , deseuri din constructii alte tipuri de deseuri	mc	1462	45,15	66009
7	Transport gunoi cu autovehicul VS 40 ESP deseuri vegetale , deseuri din constructii , alte tipuri de deseuri	mc	1010	39,55	39946
8	Tocat crengi DUCKER HM 130	mc	210	19,08	4007
9	Incarcat in auto cu Incarcator Frontal, Buldoexcavator BOBCAT	ore	1112	144	160128
10	Stropitul strazilor si a cailor publice	mc	752	62,85	47263
11	Compostat deseuri (din constructii, deseuri vegetale)	mc	4694	25,52	119791
	TOTAL I				1956788
	Cheltuieli indirecte 5,75%				112515,32
	Profit 1%				20693,03
	TOTAL II				2089996,34
	TVA 19%				397099,30
	TOTAL III				2487095,64

INTOCMIT
Ing. Maxim Carne

SC ECOSALUBRIZARE PREST SRL - IJUSI
 STR. STEFAN CEL MARE , NR.18BL.L4, SC.A
 NR de inregistrare J37/92/201;CUI

SE APROBA
 ADMINISTRATOR
 ING. NECULAI P

ANEXA NR.

DEVIZ ESTIMATIV
 privind activitati de salubritate
 AN 2024

TRIM. IV

Nr crt	Denumire activitate	UM	Cant	PU	Valoare RON
1	Maturat manual strazi si trotuare asfalt	1000 mp	8059,37	53,11	428033
2	Maturat mecanizat (instalatie de maturat tractata de tractor) automaturatoare	1000 mp	36291,94	17,06	619140
3	Curatat rigole prin raziure	mp	17860	10,5	187530
4	Intretinere curatenie pe strazi si trotuare si spatii verzi(ziua)	1000 mp	12960,66	17,88	231737
6	Transport gunoi cu autobasculanta deseuri vegetale ,deseuri din constructii alte tipuri de deseuri	mc	2100	34,45	72345
7	Transport gunoi cu autoportcontainer de 4 mc , deseuri din constructii alte tipuri de deseuri	mc	1462	45,15	66009
8	Transport gunoi cu autovehicul VS 40 ESP deseuri vegetale , deseuri din constructii , alte tipuri de deseuri	mc	1144	39,55	45245
9	Tocat crengi DUCKER HM 130	mc	236	19,08	4503
10	Incarcat in auto cu Incarcator Frontal, Buldoexcavator BOBCAT	ore	1112	144	160128
11	Compostat deseuri (din constructii, deseuri vegetale)	mc	4470	25,52	114074
	TOTAL I				1928745
	Cheltuieli indirecte 5,75%				110902,84
	Profit 1%				20396,48
	TOTAL II				2060044,32
	TVA 19%				391408,42
	TOTAL III				2451452,74

SC ECOSALUBRIZARE PREST SRL

Str. Ștefan cel Mare, nr. 18 ROMANIA


C.U.I 28147657 Nr. de înregistrare la R.C J37/2011

B.C.R Ag. Huși

Cont: RO31RNCB0261120732680001

Trezoreria Municipiului HUSI

Cont: RO43TREZ6565069XXX005051

SE APROBA,
ADMINISTRATOR
ing. Neculai Popa**DEVIZ ESTIMATIV**privind lucrari igienizare a zonelor de protectie
la poduri si podete , a albiilor cursurilor de apa
din municipiul Husi

TRIM.I - AN 2024

ANEXA 1125

Nr crt	Denumire activitate	UM		PU	Valoare RON
1	Cosire mecanizata a terenului	100 mp	111,39	37,1	4132,57
2	Intretinere albiile curs municipiul Husi	1000 mp	108,5	23,5	2549,75
	TOTAL I				6682,32
	cheltuieli indirecte 5,75 %				384,23
	profit 1%				70,67
	TOTAL III				7137,21
	TVA 19%				1356,07
	TOTAL III				8493,28

COD - FPO - 03 - 03

INTOCMIT
Ing. Maxim *Carmen*

SC ECOSALUBRIZARE PREST SRL

Str. Ștefan cel Mare, nr. 18 ROMANIA


C.U.I 28147657 Nr. de înregistrare la R.C J37/2011

B.C.R Ag. Huși

Cont: RO31RNCB0261120732680001

Trezoreria Municipiului HUSI

Cont: RO31TREZ6565069XXX005051

SE APROBA
ADMINISTRATOR
ing. NECULAI POPA**DEVIZ ESTIMATIV**
privind lucrari igienizare a zonelor de protectie
la poduri si podete , a albiilor cursurilor de apa
din municipiul Huși

TRIM.II - AN 2024

ALEXANDRU

Nr crt	Denumire activitate	UM	Cant	PU	Valoare RON
1	Cosire mecanizata a terenului	100 mp	1474,67	37,1	54710,26
2	Intretinere albiile curs municipiul Huși	1000 mp	330	23,5	7755,00
	TOTAL I				62465,26
	cheltuieli indirecte 5,75%				3591,75
	profit 1%				660,57
	TOTAL III				66717,58
	TVA 19%				12676,34
	TOTAL III				79393,92

COD - FPO - 03 - 03

INTOCMIT
Ing. Maxim Carmen

SC ECOSALUBRIZARE PREST SRL

Str. Ștefan cel Mare, nr. 18 ROMANIA

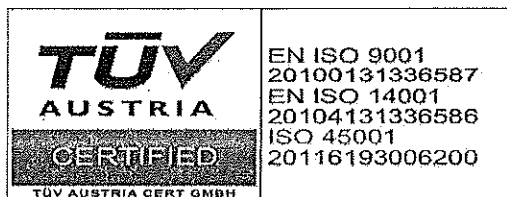
C.U.I 28147657 Nr. de înregistrare la R.C J37/2011

B.C.R Ag. Huși

Cont: RO31RNCB0261120732680001

Trezoreria Municipiului HUSI

Cont: RO31TREZ6565069XXX005051

SE APROBA
ADMINISTRATOR
ing. Neculai Popa**DEVIZ ESTIMATIV**privind lucrari igienizare a zonelor de protectie
la poduri si podete , a albiilor cursurilor de apa**din municipiul Husi****TRIM.III***ANEXA NR. 7*

Nr crt	Denumire activitate	UM	Cantitate	PU	Valoare RON
1	Cosire mecanizata a terenului	100 mp	1635,78	33,88	55420,23
2	Intretinere albiile curs municipiul Husi	1000 mp	545,2	21,31	11618,21
	TOTAL I				67038,44
	cheltuieli indirecte 5,75 %				3854,71
	profit 1%				708,93
	TOTAL III				71602,08
	TVA 19%				13604,40
	TOTAL III				85206,48

COD - FPO - 03 - 03

INTOCMIT
ING. MAXIM CARME

SC ECOSALUBRIZARE PREST SRL


Str. Ștefan cel Mare, nr. 18 ROMANIA

C.U.I 28147657 Nr. de înregistrare la R.C J37/2011

B.C.R Ag. Huși

Cont: RO31RNCB0261120732680001

TEL.0235.480511,FAX0235480518

SE APROBA,
ADMINISTRATOR
ing.Neculai Popa**DEVIZ ESTIMATIV**
TRIM IV 2024privind lucrari igienizare a zonelor de protectie
la poduri si podete , a albiilor cursurilor de apa
DIN MUNICIPIUL HUSI*ANEXA NR 8*

Nr crt	Denumire activitate	UM	Cantitate	PU	Valoare RON
1	Cosire mecanizata a terenului	100 mp	1132,14	37,1	42002,39
2	Intretinere albiile curs municipiul Husi	1000 mp	225	23,5	5287,50
	TOTAL I				47289,89
	cheltuieli indirecte 5,75 %				2719,17
	profit 1%				500,09
	TOTAL III				50509,15
	TVA 19%				9596,74
	TOTAL III				60105,89

INTOCMIT
ING. MAXIM CARMEN

SC ECOSALUBRIZARE PREST SRL - HUSI
 STR. STEFAN CEL MARE , NR.18BL.L4, SC.A
 CUI 28147657
 NR de inregistrare J37/92/201

SE APROBA
 ADMINISTRATOR
 ING.NECULAI POPA

DEVIZ

privind activitatea de deszapezire in conditii normale de iarna
 (10 zile ninsori alternative - , viteza vantului sub 30 km/ora)
 (19.12.2023 - 18.01.2024)

ANEXA NR 9

Nr crt	Denumire activitate	UM	Cant	PU	Valoare RON
1	Imprastiat material antiderapant mecanizat (cu material antiderapant in amestec 50% sort si 50% sare) noapte	1000 mp	448,32	40,80	18291
2	Imprastiat material antiderapant mecanizat (cu sare) -zi	1000 mp	3326,66	61,28	203858
3	Imprastiat material antiderapant mecanizat (cu sare) - noapte	1000 mp	787,22	67,15	52862
4	Imprastiat material antiderapant manual (cu sare) - zi	1000 mp	226,99	72,92	16552
5	Pluguit zapada <30 cm - zi	1000 mp	3330,5	12,75	42464
6	Pluguit zapada <30 cm -noapte	1000 mp	870	13,36	11623
7	Pluguit zapada > 30 cm -zi	1000 mp	561,9	22,91	12873
8	Pluguit zapada > 30 cm -noapte	1000 mp	520	23,27	12100
9	Curatat mecanizat zapada cu (tractor ISEKI, Incarcator kramer cu lama de zapada Bobcat) zi grosime strat de zapada 15-30 cm	100 mp	404,9	35,29	14289
10	Curatat mecanizat zapada cu (tractor ISEKI, Incarcator kramer cu lama de zapada Bobcat) noapte grosime strat de zapada 15-30 cm	100 mp	73,25	37,11	2718
11	Incarcator Frontal, Buldoexcavator, Bobcat	ore	340	144	48960
12	Transportat si descărcat zăpada - zapada afinata	mc	3537	29,49	104306

13	Transportat si descărcat zăpada - zapada batatorita	mc	1670	29,65	49516
14	Curatatul manual al zapezii - zi				
	zapada afinata 0-15 cm	mp	65996	0,69	45537
	zapada afinata 15-30 cm	mp	32250	0,88	28380
	> 30 cm		4270	1,475	6298
	zapada batatorita				
	0-15 cm	mp	20895	1,38	28835
	15-30 cm	mp	6180		
15	Curatatul manual al zapezii - noapte				
	zapada afinata 0-15 cm	mp	18840	0,824	15524
	zapada afinata 15-30 cm	mp	12755	1,055	13457
	> 30 cm	mp	30		
	zapada batatorita				
	0-15 cm	mp	1560	1,649	2572
	TOTAL I				731016
	Cheltuieli indirecte 5,75%				42033,44
	Profit 1%				7730,50
	TOTAL II				780779,91
	TVA 19%				148348,18
	TOTAL III				929128,09

INTOCMIT
ING. MAXIM CARMEN

SC ECOSALUBRIZARE PREST SRL - HUSI
STR. STEFAN CEL MARE , NR.18BL.L4, SC.A
CUI 28147657
NR de inregistrare J37/92/201

SE APROBA
ADMINISTRATOR
ING.NECUIA POPA

ANGA-11210

DEVIZ ESTIMATIV
privind activitatea de dezapezire in conditii normale de iarna
(10 zile ninsori alternative - , viteza vantului sub 30 km/ora)
19.01.2024 - 30 martie 024

Nr crt	Denumire activitate	UM	Cant	PU	Valoare RON
1	Imprastiat material antiderapant mecanizat (cu material antiderapant in amestec 50% sort si 50% sare) noapte	1000 mp	448,32	40,80	18291
2	Imprastiat material antiderapant mecanizat (cu sare) -zi	1000 mp	1378,3	61,28	84462
3	Imprastiat material antiderapant mecanizat (cu sare) - noapte	1000 mp	761,42	67,15	51129
4	Imprastiat material antiderapant manual (cu sare) - zi	1000 mp	226,99	72,92	16552
5	Pluguit zapada <30 cm - zi	1000 mp	2470,88	12,75	31504
6	Pluguit zapada <30 cm -noapte	1000 mp	870,9	13,36	11635
7	Pluguit zapada > 30 cm -zi	1000 mp	561,9	22,91	12873
8	Pluguit zapada > 30 cm -noapte	1000 mp	520,19	23,27	12105
9	Curatat mecanizat zapada cu (tractor ISEKI, Incarcator kramer cu lama de zapada Bobcat) zi grosime strat de zapada 0-15 cm	100 mp	306,6	23,52	7211
10	Curatat mecanizat zapada cu (tractor ISEKI, Incarcator kramer cu lama de zapada Bobcat) noapte grosime strat de zapada 0-15 cm	100 mp	73,25	24,74	1812
11	Incarcator Frontal, Buidoexcavator, Bobcat	ore	340	144	48960
12	Transportat si descărcat zăpada mecanizat - zapada afinata	mc	1720	29,49	50723
13	Transportat si descărcat zăpada	mc	840	29,65	24906

	mecanizat - zapada batatorita				
14	Curatatul manual al zapezii - zi				
	zapada afinata 0-15 cm	mp	65996	0,69	45537
	zapada afinata 15-30 cm	mp	18050	0,88	15884
	> 30 cm		780	1,475	1151
	zapada batatorita				
	0-15 cm	mp	1170	1,38	1615
15	Curatatul manual al zapezii - noapte				
	zapada afinata 0-15 cm	mp	18840	0,824	15524
	zapada afinata 15-30 cm	mp	12755	1,055	13457
	zapada batatorita				
	0-15 cm	mp	1560	1,649	2572
	TOTAL I				467904
	Cheltuieli indirecte 5,75%				26904,47
	Profit 1%				4948,08
	TOTAL II				499756,55
	TVA 19%				94953,74
	TOTAL III				594710,29

INTOCMIT
ING. MAXIM CARMEN

SC ECOSALUBRIZARE PREST SRL - HUSI
 STR. STEFAN CEL MARE , NR.18BL.L4, SC.A
 CUI 28147657
 NR de inregistrare J37/92/201

SE APROBA
 ADMINISTRATOR
 ING.NECULAI POPA

DEVIZ ESTIMATIV
 privind activitatea de dezapezire in conditii normale de iarna
 (10 zile ninsori alternative - , viteza vantului sub 30 km/ora)
 TRIM.IV 2024

ANEXA NR 0

Nr crt	Denumire activitate	UM	Cant	PU	Valoare RON
1	Imprastiat material antiderapant mecanizat (cu material antiderapant in amestec 50% sort si 50% sare)-zi	1000 mp	800	39,94	31952
2	Imprastiat material antiderapant mecanizat (cu material antiderapant in amestec 50% sort si 50% sare)-noapte	1000 mp	1450	40,80	59160
3	Imprastiat material antiderapant mecanizat (cu sare) -noapte	1000 mp	695	67,19	46697
4	Imprastiat material antiderapant mecanizat (cu sare) - zi	1000 mp	1900	61,28	116432
5	Imprastiat material antiderapant manual(cu sare) - zi	1000 mp	160	72,92	11667
6	Imprastiat material antiderapant manual (cu sare) - noapte	1000 mp	250	74,28	18570
7	Pluguit zapada <30 cm -zi	1000 mp	800	12,75	10200
8	Pluguit zapada >30 cm -zi	1000 mp	500	21,91	10955
9	Pluguit zapada > 30 cm -noapte	1000 mp	450	23,27	10472
10	Pluguit zapada < 30 cm noapte	1000 mp	860	13,36	11490
11	Transportat si descarcat zapada mecanizat -zapada afanata	mc	270	29,49	7962
12	Incarcator Frontal,Buldoexcavator Bobcat	ore	240	144	34560
13	Curatatul manual al zapezii- zi				
	zapada afinata 0-15 cm	mp	65000	0,69	44850
	zapada afinata 15-30 cm	mp	4850	0,88	4268
	> 30 cm	mp	1420	1,475	2095
	zapada batatorita				
	0-15 cm	mp	7500	1,38	10350
	15-30 cm	mp	2500	1,77	4425
	> 30 cm	mp	1500	2,21	3315

14	Curatatul manual al zapezii -noapte				
	zapada afinata 0-15 cm	mp	2500	0,824	2060
	zapada afinata 15-30 cm		500	1,55	775
15	Curatatul manual al ghetii - zi	mp	3000	2,19	6570
	grosimea ghetii 0-3 cm		1500	2,9	4350
	grosimea ghetii 3-5 cm				
15	Curatat mecanizat zapada cu	100 mp	180	23,52	4234
	tractor(ISEKI ,INCARCATOR Kramer cu				
	lama de zapada, BOBCAT) - zi				
	grosime strat de zapada 0-15 cm				
16	Curatat mecanizat zapada cu	100 mp	160	24,74	3958
	tractor(ISEKI ,INCARCATOR Kramer cu				
	lama de zapada, BOBCAT) - noapte				
	grosime strat de zapada 0-15 cm				
	TOTAL I				461366
	Cheltuieli indirecte 5,75%				26528,55
	Profit 1%				4878,95
	TOTAL II				492773,49
	TVA 19%				93626,96
	TOTAL III				586400,45

INTOCMIT
ING. MAXIM CARMEN

SC ECOSALUBRIZARE PREST SRL HUSI
STR. STEFAN CEL MARE , NR.18,BL.L4

SE APROBA
ADMINISTRATOR
ING.NECLAI POPA

DEVIZ ESTIMATIV
PRIVIND ACTIUNILE DE CAPTURARE SI INGRIJIRE
CAINI FARA STAPAN DIN CADRUL ACTIVITATII DE ECARISAJ
AN 2024 - TRIM.I

ALEXANDRU

Nr crt	Denumire	Pret unitar	Nr caini bc	Total valoare
1	Capturare			
	actiune	447,41	101	45188,41
2	Ingrijire caini femele	361,27	50	18063,5
3	Ingrijire caini masculi	336,27	51	17149,77
	TOTAL I			80401,68
	Cheltuieli indirecte 5,75%			4623,1
	profit 1%			850,2
	TOTAL II			85875,0
	TVA 19%			16316,25
	TOTAL III			102191,27

INTOCMIT
ING. MAXIM CARMEN

SC ECOSALUBRIZARE PREST SRL HUSI
STR. STEFAN CEL MARE , NR.18,BL.L4

SE APROBA
ADMINISTRATOR
ING.NECULAI POPA

DEVIZ ESTIMATIV
PRIVIND ACTIUNILE DE CAPTURARE SI INGRIJIRE
CAINI FARA STAPAN DIN CADRUL ACTIVITATII DE ECARISAJ
AN 2024 - TRIM.II

ANEXA 1/2024

Nr crt	Denumire	Pret unitar	Nr caini bc	Total valoare
1	Capturare			
	actiune	447,41	96	42951,36
2	Ingrijire caini femele	361,27	40	14450,8
3	Ingrijire caini masculi	336,27	56	18831,12
	TOTAL I			76233,28
	Cheltuieli indirecte 5,75%			4383,4
	profit 1%			806,2
	TOTAL II			81422,9
	TVA 19%			15470,35
	TOTAL III			96893,25

INTOCMIT
ING. MAXIM CARMEN

SC ECOSALUBRIZARE PREST SRL HUSI
STR. STEFAN CEL MARE , NR.18,BL.L4

SE APROBA
ADMINISTRATOR
ING.NECULAI POPA

DEVIZ ESTIMATIV
PRIVIND ACTIUNILE DE CAPTURARE SI INGRIJIRE
CAINI FARA STAPAN DIN CADRUL ACTIVITATII DE ECARISAJ
AN 2024 - TRIM.III

ALEXA NIKI

Nr crt	Denumire	Pret unitar	Nr caini bc	Total valoare
1	Capturare			
	actiune	447,41	40	17896,4
2	Ingrijire caini femele	361,27	20	7225,4
3	Ingrijire caini masculi	336,27	20	6725,4
	TOTAL I			31847,2
	Cheltuieli indirecte 5,75%			1831,2
	profit 1%			336,8
	TOTAL II			34015,20
	TVA 19%			6462,89
	TOTAL III			40478,09

INTOCMIT
ING. MAXIM CARMEN

SC ECOSALUBRIZARE PREST SRL HUSI
STR. STEFAN CEL MARE , NR.18,BL.L4


SE APROBA
ADMINISTRATOR
ING.NECULAI POPA

DEVIZ ESTIMATIV
PRIVIND ACTIUNILE DE CAPTURARE SI INGRIJIRE
CAINI FARA STAPAN DIN CADRUL ACTIVITATII DE ECARISAJ
AN 2023 - TRIM.IV

AXI GRANDIS

Nr crt	Denumire	Pret unitar	Nr caini bc	Total valoare
1	Capturare			
	actiune	383,64	57	21867,48
2	Ingrijire caini femele	312,36	30	9370,8
3	Ingrijire caini masculi	282,36	27	7623,72
	TOTAL I			38862
	Cheltuieli indirecte 5,75%			2234,6
	profit 1%			411,0
	TOTAL II			41507,5
	TVA 19%			7886,43
	TOTAL III			49393,96

INTOCMIT
ING. MAXIM CARMEN



SE APROBA
 ADMINISTRATOR
 ING. NECULAI POPA

DEVIZ - ESTIMATIV
 TRIM.I 2024


PRIVIND LUCRAREA :IGIENIZAREA, CURATENIE LOCATIE SERVICIULUI PUBLIC COMUNITAR LOCAL
 DE EVIDENTA A PERSOANELOR HUSI - AN 2024

BENEFICIAR : PRIMARIA MUNICIPIULUI HUSI - SPLS

ANEXA NR 16

A)	Nr.crt.	Denumirea material	Materiale utilizate	Dimensiuni material	Calitate material	U/M	Cantitate	P.U. [lei]	Valoare [lei]
M	1								
A	2								
E	3								
R	4								
I	5								
L	6								
L	7								
E	8								
TOTAL VALOARE MATERIALE:									0,00
	Nr.		cat.I	cat.II	cat.III	cat.IV	cat.V	cat.VI	TOTAL
M	M1 - [ore]		247,998					0	5473,32
A	lei		22,07					0	
N	TOTAL I: M 1			ore					5473,32
O									
P	contributia asiguratorie de								123,15
E	munca 2,25%								
R									
A									
TOTAL CHELT. CU MANOPERA									5596,47
C) CHELTUIELILE, COSTURILE SI PRETUL DE PRODUCTIE AL INTREPRINDERII									
	CHELTUIELI MATERIALE EFECTIVE:		lei	0,00	CHELT.GEN.INTREPRIND.5,75%]		lei		321,80
	CHELTUIELI DE APROVIZIONARE [20%]:		lei	0,00	COST TOTAL DE PRODUCTIE		lei		5918,27
	TOTAL CHELTUIELI MATERIALE:		lei		PROFIT (1%)		lei		59,18
	CHELTUIELI DIRECTE CU MANOPERA:		lei	5596,47	PRET DE PRODUCTIE		lei		5977,45
	CHELTUIELI COMUNE SECTIEI [10 %]		lei		TVA [19%]		lei		1135,72
TOTAL CHELTUIELI MATERIALE:			lei	5596,47	TOTAL GENERAL			lei	7113,17

INTOCMIT
 ING. MAXIM CARMEN



SE APROBA
ADMINISTRATOR
ING. NECULAI POPA

DEVIZ ESTIMATIV
TRIM II -AN 2024

PRIVIND LUCRAREA :IGIENIZAREA, CURATENIE LOCATIE SERVICIULUI PUBLIC COMUNITAR LOCAL

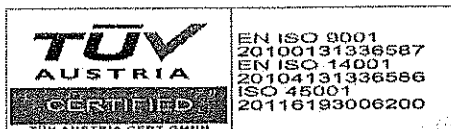
DE EVIDENTA A PERSOANELOR HUSI -

BENEFICIAR : PRIMARIA MUNICIPIULUI HUSI - SPLS

ANEXA NR. 12

A)	Nr.crt.	Denumirea material	Materiale utilizate	Dimensiuni material	Calitate material	U/M	Cantitate	P.U. [lei]	Valoare [lei]
M	1								
A	2								
E	3								
R	4								
I	5								
L	6								
L	7								
E	8								
TOTAL VALOARE MATERIALE:									0,00
	Nr.		cat.I	cat.II	cat.III	cat.IV	cat.V	cat.VI	TOTAL
M	M1 - [ore]		247,998					0	5473,32
A	lei		22,07					0	
N	TOTAL I: M 1			ore					5473,32
O									
P	contributia asiguratorie de								123,15
E	munca 2,25%								
R									
A									
TOTAL CHELT. CU MANOPERA									5596,47
C) CHELTUIELILE, COSTURILE SI PRETUL DE PRODUCTIE AL INTREPRINDERII									
CHELTUIELI MATERIALE EFECTIVE:			lei	0,00	CHELT.GEN.INTREPRIND.5,75%]			lei	321,80
CHELTUIELI DE APROVIZIONARE [20%]:			lei	0,00	COST TOTAL DE PRODUCTIE			lei	5918,27
TOTAL CHELTUIELI MATERIALE:			lei		PROFIT (1%)			lei	59,18
CHELTUIELI DIRECTE CU MANOPERA:			lei	5596,47	PRET DE PRODUCTIE			lei	5977,45
CHELTUIELI COMUNE SECTIEI [10 %]			lei		TVA [19%]			lei	1135,72
TOTAL CHELTUIELI MATERIALE:			lei	5596,47	TOTAL GENERAL			lei	7113,17

INTOCMIT
ING. MAXIM CARMEN



SE APROBA
ADMINISTRATOR
ING. NECULAI POPA

DEVIZ ESTIMATIV
TRIM III-AN 2024

PRIVIND LUCRAREA :IGIENIZAREA, CURATENIE LOCATIE SERVICIULUI PUBLIC COMUNITAR LOCAL

DE EVIDENTA A PERSOANELOR HUSI -

BENEFICIAR : PRIMARIA MUNICIPIULUI HUSI - SPLS

ANEXA NR. 18

A)	Nr.crt.	Denumirea material	Materiale utilizate	Dimensiuni material	Calitate material	U/M	Cantitate	P.U. [lei]	Valoare [lei]
M	1								
A	2								
E	3								
R	4								
I	5								
L	6								
L	7								
E	8								
TOTAL VALOARE MATERIALE:									0,00
	Nr.		cat.I	cat.II	cat.III	cat.IV	cat.V	cat.VI	TOTAL
M	M1 - [ore]		247,998					0	5473,32
A	lei		22,07					0	
N	TOTAL I: M 1			ore					5473,32
O									
P	contributia asiguratorie de								123,15
E	munca 2,25%								
R									
A									
	TOTAL CHELT. CU MANOPERA								5596,47
C)	CHELTUIELILE, COSTURILE SI PRETUL DE PRODUCTIE AL INTREPRINDERII								
	CHELTUIELI MATERIALE EFECTIVE:		lei	0,00	CHELT.GEN.INTREPRIND.5,75%		lei		321,80
	CHELTUIELI DE APROVIZIONARE [20%]:		lei	0,00	COST TOTAL DE PRODUCTIE		lei		5918,27
	TOTAL CHELTUIELI MATERIALE:		lei		PROFIT (1%)		lei		59,18
	CHELTUIELI DIRECTE CU MANOPERA:		lei	5596,47	PRET DE PRODUCTIE		lei		5977,45
	CHELTUIELI COMUNE SECTIEI [10 %]		lei		TVA [19%]		lei		1135,72
	TOTAL CHELTUIELI MATERIALE:		lei	5596,47	TOTAL GENERAL		lei		7113,17

INTOCMIT
ING. MAXIM CARMEN



SE APROBA
ADMINISTRATOR
ING. NECULAI POPA

DEVIZ ESTIMATIV
TRIM IV-AN 2024

PRIVIND LUCRAREA : IGIENIZAREA, CURATENIE LOCATIE SERVICIULUI PUBLIC COMUNITAR LOCAL
DE EVIDENTA A PERSOANELOR HUSI -

BENEFICIAR : PRIMARIA MUNICIPIULUI HUSI - SPLS

ANEXA NR. 19

A)	Nr.crt.	Denumirea material	Materiale utilizate	Dimensiuni material	Calitate material	U/M	Cantitate	P.U. [lei]	Valoare [lei]
M	1								
A	2								
E	3								
R	4								
I	5								
L	6								
L	7								
E	8								
TOTAL VALOARE MATERIALE:									0,00
	Nr.		cat.I	cat.II	cat.III	cat.IV	cat.V	cat.VI	TOTAL
M	M1 - [ore]		247,998					0	5473,32
A	lei		22,07					0	
N	TOTAL I: M 1			ore					5473,32
O									
P	contributia asiguratorie de								123,15
E	munca 2,25%								
R									
A									
TOTAL CHELT. CU MANOPERA									5596,47
C) CHELTUIELILE, COSTURILE SI PRETUL DE PRODUCTIE AL INTREPRINDERII									
CHELTUIELI MATERIALE EFECTIVE:			lei	0,00	CHELT.GEN.INTREPRIND.5,75%			lei	321,80
CHELTUIELI DE APROVIZIONARE [20%]:			lei	0,00	COST TOTAL DE PRODUCTIE			lei	5918,27
TOTAL CHELTUIELI MATERIALE:			lei		PROFIT (1%)			lei	59,18
CHELTUIELI DIRECTE CU MANOPERA:			lei	5596,47	PRET DE PRODUCTIE			lei	5977,45
CHELTUIELI COMUNE SECTIEI [10 %]			lei		TVA [19%]			lei	1135,72
TOTAL CHELTUIELI MATERIALE:			lei	5596,47	TOTAL GENERAL			lei	7113,17

INTOSMIT
ING. MAXIM CARMEN

DEVIZ ESTIMATIV
TRIM.I-AN 2024

PRIVIND LUCRAREA : intretinerea curateniei Piata Agroalimentara , hala lactate

BENEFICIAR : CENTRUL PUBLIC DE DESFACERE

ANEXA *MR 20*

A)	Nr.crt.	Denumirea material	Materiale utilizate	Dimensiuni material	Calitate material	U/M	Cantitate	P.U. [lei]	Valoare [lei]
M	1								
A	2								
E	3								
R	4								
I	5								
L	6								
L	7								
E	8								
TOTAL VALOARE MATERIALE:									0,00
	Nr.		cat.I	cat.II	cat.III	cat.IV	cat.V	cat.VI	TOTAL
M	M1 - (ore)		495,999					0	10797,89
A	lei		21,77					0	
N	TOTAL I: M 1			ore					10797,89
O									
P	contributia asiguratorie de								242,95
E	munca 2,25%								
R									
A									
TOTAL CHELT. CU MANOPERA									11040,84
C)	CHELTUIELILE, COSTURILE SI PRETUL DE PRODUCTIE AL INTREPRINDERII								
	CHELTUIELI MATERIALE EFECTIVE:	lei	0,00	CHELT.GEN.INTREPRIND. 5,75%	lei	634,85			
	CHELTUIELI DE APROVIZIONARE [20%]:	lei	0,00	COST TOTAL DE PRODUCTIE	lei	11675,69			
	TOTAL CHELTUIELI MATERIALE:	lei		PROFIT (1%)	lei	116,76			
	CHELTUIELI DIRECTE CU MANOPERA:	lei	11040,84	PRET DE PRODUCTIE	lei	11792,45			
	CHELTUIELI COMUNE SECTIEI [10 %]	lei		TVA [19%]	lei	2240,57			
	TOTAL CHELTUIELI MATERIALE:	lei	11040,84	TOTAL GENERAL	lei	14033,02			

INTOCMIT
Ing. Maxim Carmen

DEVIZ ESTIMATIV
TRIM.II-AN 2024

PRIVIND LUCRAREA : Intretinerea curateniei Piata Agroalimentara , hala lactate

BENEFICIAR : CENTRUL PUBLIC DE DESFACERE

ANEXA

11020

A)	Nr.crt.	Denumirea material	Materiale utilizate	Dimensiuni material	Calitate material	U/M	Cantitate	P.U. [lei]	Valoare [lei]
M	1								
A	2								
E	3								
R	4								
I	5								
L	6								
L	7								
E	8								
TOTAL VALOARE MATERIALE:									0,00
	Nr.		cat.I	cat.II	cat.III	cat.IV	cat.V	cat.VI	TOTAL
M	M1 - [ore]		495,999					0	10797,89
A	lei		21,77					0	
N	TOTAL I: M 1			ore					10797,89
O									
P	contributia asiguratorie de								242,95
E	munca 2,25%								
R									
A									
TOTAL CHELT. CU MANOPERA:									11040,84
C) CHELTUIELILE, COSTURILE SI PRETUL DE PRODUCTIE AL INTREPRINDERII									
CHELTUIELI MATERIALE EFECTIVE:		lei	0,00	CHELT.GEN.INTREPRIND. 5,75%		lei	634,85		
CHELTUIELI DE APROVIZIONARE [20%]:		lei	0,00	COST TOTAL DE PRODUCTIE		lei	11675,69		
TOTAL CHELTUIELI MATERIALE:		lei		PROFIT (1%)		lei	116,76		
CHELTUIELI DIRECTE CU MANOPERA:		lei	11040,84	PRET DE PRODUCTIE		lei	11792,45		
CHELTUIELI COMUNE SECTIEI [10 %]		lei		TVA [19%]		lei	2240,57		
TOTAL CHELTUIELI MATERIALE:		lei	11040,84	TOTAL GENERAL		lei	14033,02		

INTOCMIT,
Ing. Maxim Carmen

DEVIZ ESTIMATIV

TRIM.III -AN 2024

PRIVIND LUCRAREA : intretinerea curateniei Plata Agroalimentara , hala lactate

BENEFICIAR : CENTRUL PUBLIC DE DESFACERE

ANEXA 1/22

A)	Nr.crt.	Denumirea material	Materiale utilizate	Dimensiuni material	Calitate material	U/M	Cantitate	P.U. [lei]	Valoare [lei]
M	1								
A	2								
E	3								
R	4								
I	5								
L	6								
L	7								
E	8								
TOTAL VALOARE MATERIALE:									0,00
	Nr.		cat.I	cat.II	cat.III	cat.IV	cat.V	cat.VI	TOTAL
M	M1 - [ore]		495,999					0	10797,89
A	lei		21,77					0	
N	TOTAL I: M 1			ore					10797,89
O									
P	contributia asiguratorie de								242,95
E	munca 2,25%								
R									
A									
TOTAL CHELT. CU MANOPERA									11040,84
C)	CHELTUIELILE, COSTURILE SI PRETUL DE PRODUCTIE AL INTREPRINDERII								
	CHELTUIELI MATERIALE EFECTIVE:	lei	0,00	CHELT.GEN.INTREPRIND. 5,75%	lei	634,85			
	CHELTUIELI DE APROVIZIONARE [20%]:	lei	0,00	COST TOTAL DE PRODUCTIE	lei	11675,69			
	TOTAL CHELTUIELI MATERIALE:	lei		PROFIT (1%)	lei	116,76			
	CHELTUIELI DIRECTE CU MANOPERA:	lei	11040,84	PRET DE PRODUCTIE	lei	11792,45			
	CHELTUIELI COMUNE SECTIEI [10 %]	lei		TVA [19%]	lei	2240,57			
	TOTAL CHELTUIELI MATERIALE:	lei	11040,84	TOTAL GENERAL	lei	14033,02			

INTOCMIT
Ing. Maxima Carmen

DEVIZ ESTIMATIV
TRIM.IV -AN 2024

PRIVIND LUCRAREA : intretinerea curateniei Plata Agroalimentara , hala lactate

BENEFICIAR : CENTRUL PUBLIC DE DESFACERE

ANEXA NR 23

A)	Nr.crt.	Denumirea material	Materiale utilizate	Dimensiuni material	Calitate material	U/M	Cantitate	P.U. [lei]	Valoare [lei]
M	1								
A	2								
E	3								
R	4								
I	5								
L	6								
L	7								
E	8								
TOTAL VALOARE MATERIALE:									0,00
	Nr.		cat.I	cat.II	cat.III	cat.IV	cat.V	cat.VI	TOTAL
M	M1 - [ore]		495,999					0	10797,89
A	lei		21,77					0	
N	TOTAL I: M 1			ore					10797,89
O									
P	contributia asiguratorie de								242,95
E	munca 2,25%								
R									
A									
TOTAL CHELT. CU MANOPERA									11040,84
C) CHELTUIELILE, COSTURILE SI PRETUL DE PRODUCTIE AL INTREPRINDERII									
	CHELTUIELI MATERIALE EFECTIVE:	lei	0,00	CHELT.GEN.INTREPRIND. 5,75%	lei	634,85			
	CHELTUIELI DE APROVIZIONARE [20%]:	lei	0,00	COST TOTAL DE PRODUCTIE	lei	11675,69			
	TOTAL CHELTUIELI MATERIALE:	lei		PROFIT (1%)	lei	116,76			
	CHELTUIELI DIRECTE CU MANOPERA:	lei	11040,84	PRET DE PRODUCTIE	lei	11792,45			
	CHELTUIELI COMUNE SECTIEI [10 %]	lei		TVA [19%]	lei	2240,57			
	TOTAL CHELTUIELI MATERIALE:	lei	11040,84	TOTAL GENERAL	lei	14033,02			

**Indicatori cheie de performanta financiari –Administratori executiv
(Indicatori conform HG 639 din 27.07.2023-Anexa nr. 2a)**

Nr cr t	Categorie indicator	Indicator	Formula	UM	Pond ere %	Nivel annual planificat			
						2024	2025	2026	2027
1	Politica de investitii	Rata cheltuielilor de capital	Rata cheltuielilor de capital=cheltuieli de capital/ Total active	%	5%	<15	<15	<15	<15
2	Finantare	Rata Lichiditatii curente	Rata Lichiditatii curente / Lichiditate curenta= Active curente (circulante)/ Datorii curente		5%	>0.50	>0.50	>0.50	>0.50
3	Operatiuni	Rata de rotatie a activelor	Rata de rotatie a activelor = cifra de afaceri neta / valoarea medie a tuturor activelor (total active t 1+total active t 0)/2)	Nr rot.	5%	>2	>2	>2	>2
		Rata de rotatie a stocurilor	Rata de rotatie a stocurilor= cifra de afaceri neta / valoarea medie stoc (valoarea medie la inceputul perioadei -val .medie la sfarsitul perioadei)/2)	Nr rot.	5	>30	>30	>30	>30
4	Rentabilitate	Rentabilitatea capitalului propriu	Rentabilitatea capitalului propriu =Profit net/val. Capital propriu	%	10	>4	>4	>4	>4
		Marja profitului din exploatare	Marja profitului din exploatare= profit din exploatare / Cifra de afaceri neta	%	10	>0.2	>0.2	>0.2	>0.2
		Marja profitului net	Marja profitului net = Profit net/Cifra de afaceri	%	5	>0.15	>0.15	>0.15	>0.15
5	Politica de dividende	Rata de plata a dividendelor	Rata de plata a dividendelor= Dividende platite /Profit net t	%	5	>8	>8	>8	>8
	Total				50%				

NOTA

Evaluarea gradului de realizare a indicatorilor : indicatorii de performanta financiari vor fi analizati fata de nivelul tinta programat anual luandu-se in considerare ponderea fiecarui indicator si variatia acestuia.

ADMINISTRATOR ,
Ing. Neculai Popa



Secretar general
Monica Dumitrașcu

Indicatori cheie de performanta nefinanciari si de guvernanta corporativă conform Anexei nr. 2B la HG nr. 639 din 27 iulie 2023 pentru aprobarea normelor metodologice de aplicare a OUG nr. 109/2011 privind guvernanta corporativa a intreprinderilor publice

Nr. crt	Categorie indicator	Indicator	Formula	UM	Pondere	Nivel annual planificat			
						2024	2025	2026	2027
A	Indicatori cheie de performanta orientati catre SERVICII PUBLICE								
1	Indicatori referitori la clienti	Scorul satisfactiei clientilor	Scorul satisfactiei clientilor Total numar de evaluari de 4 si 5 obtinute(5 este scor maxim)Total numar evaluari	%	5%	>75	>75	>75	>75
Indicatori nefinanciari OPERATIONALI									
2	Indicatori referitori la angajati	Instituirea unui sistem de siguranta a angajatilor	Instituirea unui sistem de siguranta a angajatilor confirmarea instituirii sistemului DA/NU		5%	DA	DA	DA	DA
		Numarul de instruiiri in materie de siguranta	Numarul total de instruiiri in materie de siguranta care s-au efectuat pe parcursul anului	Nr.	5%	4	4	4	4
B	Indicatori cheie de performanta responsabilitati specifice GUVERNANTA CORPORATIVA								
1	Ponderea componentei fixe in remunerararea administratorilor executivi si a administratorilor neexecutivi	Ponderea componentei fixe in remunerararea a administratorilor executivi si a administratorilor neexecutivi	Valoarea componentei fixe din pachetul de remunerararea /Valoarea totala a pachetului de remunerare=val. Comp. fixa din pachetul de remunerare t/valoarea totala a pachetului de remunerare t	%	10%	>95	>95	>95	>95
	Numarul de reuniuni ale comitetului consiliului de administratie	Numarul de reuniuni ale comitetului consiliului de administratie	Numarul de sedinte ale comitetului consiliului de administratie sustinute de-a lungul anului	Nr.	15%	12	12	12	12
C	Indicatori necomerciali								
1	Crearea de locuri de munca	Numar echivalent norma intreaga de angajati	Numar echivalent norma intreaga de angajati = Numarul total de ore lucratoare penttu toti angajatii conform contract/ Numarul de ore lucratoare pentru un angajat care lucreaza cu norma intreaga	%	5%	>90	>90	>90	>90
	Egalitate de gen	Rata cadrelor superioare de conducere de sex feminin	Rata cadrelor superioare de conducere de sex feminin t = Numarul cadrelor superioare de conducere de sex feminin t /Numarul cadrelor superioare de conducere t	%	5%	>45	>45	>45	>45
Total					50 %				

Evaluarea gradului de realizare a indicatorilor :

- indicatorii de performanta vor fi analizati fata de nivelul tinta programat ,semestrial/anual luandu-se in considerare ponderea fiecarui indicator si variatia acestuia.



ADMINISTRATOR ,
ing. Neculai Porța

Conform Legii nr 296 din 26,10,2023 privind unele măsuri fiscal – bugetare pentru asigurarea sustenabilității financiare a României pe termen lung , Sectiune a 2-a Măsuri referitoare la disciplina economico-financiare a operatorilor economici, art.37 , alin. 3 si OUG nr 109 din 2011 privind Guvernanța corporativă a întreprinderilor publice ,art.37,4lin.2 Legea nr. 296/2023, în aplicarea art. 36 din O.U.G. nr. 109/2011, în vigoare de la 30 octombrie 2023) .

Componenta variabilă nu poate depăși de 6 ori media pe ultimele 12 luni a câștigului salarial mediu brut lunar pentru activitatea desfășurată conform obiectului principal de activitate înregistrat de societate și va avea la bază indicatorii de performanță financiari și nefinanciari, negociați și aprobați de autoritatea publică tutelară, determinați cu respectarea metodologiei aprobate prin ordin comun al ministrului finanțelor și al secretarului general al Guvernului, și se acordă numai dacă sunt îndeplinite cumulativ cel puțin următoarele condiții:

- a) nu are datoriile restante față de bugetul general consolidat;
- b) nu are datoriile restante față de furnizori și față de alți creditori;
- c) are programele de investiții implementate conform graficelor de execuție;
- d) nu are înregistrate pierderi contabile anterioare și nu înregistrează pierderi contabile curente;
- e) nivelul ratei de profitabilitate determinată ca raport între profitul net și cifra de afaceri este mai mare de 5%;
- f) creșterea cifrei de afaceri în anul curent față de anul precedent este mai mare de 2,5%.

Condițiile de îndeplinit pentru acordarea componentei variabile

<u>Nr. crt</u>	<u>DENUMIRE CONDITIE</u>	<u>UM</u>	<u>Pondere %</u>
<u>1</u>	<u>Nu exista datorii restante fata de bugetul general consolidat</u>	<u>%</u>	<u>45</u>
<u>2</u>	<u>Nu exista datorii restante fata de furnizori si fata de alti creditori</u>	<u>%</u>	<u>5</u>
<u>3</u>	<u>Programele de investitii sunt implementate conform graficelor de executie.</u>	<u>%</u>	<u>25</u>
<u>4</u>	<u>Nu sunt inregistrate pierderi contabile anterioare si nu se inregistreaza pierderi contabile curente</u>	<u>%</u>	<u>15</u>
<u>5</u>	<u>Nivelul ratei de profitabilitate determinate ca raport intre profitul net si cifra de afaceri este mai mare de: >0.20%</u>	<u>%</u>	<u>5</u>
<u>6</u>	<u>Creșterea cifrei de afaceri in anul curent fata de anul precedent este mai mare de: 2.5%</u>	<u>%</u>	<u>5</u>
	<u>Total</u>		<u>100</u>

NOTA

Punctul 2-Plata datoriilor catre furnizori respecta conditiile contractuale negociate si stabilite de comun acord prin contracte incheiate pentru plata contravalorii facturilor emise cu scadenta stabilita la : 30, 60 zile.

Asfel facturile care au scadenta stabilita prin contracte la : 30, 60 zile nu pot fi considerate datorii restante daca nu s-a depasit acest termen de scadenta.

Punctul 5-Nivelul ratei de profitabilitate determinata ca raport intre profitul net si cifra de afaceri nu poate atinge nivelul de 5% deoarece prin specificul activitatii este prevazut un profit de: 1% din valoarea devizelor de lucrari prestate

Componenta variabilă se va acorda anual, dupa aprobare bilant al societății.

Componenta variabila a remuneratiei se va acorda in functie de gradul de indeplinire a indicatorilor financiari si nefinanciari cumulativ astfel:

- pentru realizarea indicatorilor de 100% sa fie acordate 4 salarii medii brute unare pentru activitatea desfășurată conform obiectului de activitate inregistrat de societate ,la nivel de clasă , salarii comunicate de Institutul National de Statistică ;
- pentru realizarea indicatorilor între 104% sa fie acordate 5 salarii medii brute unare pentru activitatea desfășurată conform obiectului de activitate inregistrat de societate ,la nivel de clasă , salarii comunicate de Institutul National de Statistică ;
- pentru realizarea indicatorilor între 105% sa fie acordate 6 salarii medii brute unare pentru activitatea desfășurată conform obiectului de activitate inregistrat de societate ,la nivel de clasă , salarii comunicate de Institutul National de Statistică ;

ADMINISTRATOR,
Ing. Neculai Popa



Secretar general
Monica Dumitrașcu