

BUGETUL INSTITUȚIILOR PUBLICE ȘI ACTIVITĂȚILOR FINANȚATE INTEGRAL SAU PARȚIAL DIN VENITURI PROPRII PE ANUL 2024

Rectificare VI din data 24.07.2024

-mii lei-

Denumire indicator	Cod indicator	PREVEDERI ANUALE				PREVEDERI TRIMESTRIALE				Influenta
		TOTAL	din care cred. bug. destinate stingerii platilor restante	Trim I	Trim II	Trim III	Trim IV			
TOTAL VENITURI (cod 00.02+00.15+00.16+00.17+45.10)	00.01	80.183,48		21.828,33	20.159,63	19.223,24	18.972,29	-100,00		
I. VENITURI CURENTE (cod 00.03+00.12)	00.02	43.878,73		11.808,13	10.965,81	10.569,59	10.535,20	0,00		
C. VENITURI NEFISCALE (cod 00.13+00.14)	00.12	43.878,73		11.808,13	10.965,81	10.569,59	10.535,20	0,00		
C1. VENITURI DIN PROPRIETATE (cod 30.10+31.10)	00.13	7,70		92,48	-90,18	0	5,40	0,00		
Venituri din proprietate (cod 30.10.05+30.10.08+30.10.09+30.10.50)	30.10	7,70		92,48	-90,18	0	5,40	0,00		
Venituri din concesiuni si inchirieri	30.10.05	0		92,48	-92,48	0	0	0,00		
Alte venituri din concesiuni si inchirieri de catre institutiile publice	30.10.05.30	0		92,48	-92,48	0	0	0,00		
Venituri din utilizarea pasurilor comunale	30.10.09	7,70		0	2,30	0	5,40	0,00		
C2. VANZARI DE BUNURI SI SERVICII (cod 33.10+34.10+35.10+36.10+37.10)	00.14	43.871,03		11.715,65	11.055,99	10.569,59	10.529,80	0,00		
Venituri din prestari de servicii si alte activitati (cod 33.10.04+33.10.05+33.10.08+33.10.09+33.10.13+33.10.14+33.10.16+33.10.17+33.10.19+33.10.20+33.10.21+33.10.30 la 33.10.32+33.10.50)	33.10	43.516,42		11.641,79	10.925,19	10.484,05	10.465,40	0,00		
Taxe si alte venituri in invatamant	33.10.05	37,50		9,25	9,50	7,50	11,25	0,00		
Venituri din prestari de servicii	33.10.08	376,00		120,30	79,70	89,50	86,50	0,00		
Contributia elevilor si studentilor pentru internate, camine si cantine	33.10.14	3.329,91		1.003,59	866,50	581,00	878,82	0,00		
Venituri din valorificarea produselor obtinute din activitatea proprie sau anexa	33.10.16	385,61		83,64	100,97	100,00	101,00	0,00		
Venituri din contractele incheiate cu casele de asigurari sociale de sanatate	33.10.21	36.460,53		9.860,00	9.015,17	8.948,18	8.637,18	0,00		
Venituri din contractele incheiate cu directiile de sanatate publica din sume alocate de la bugetul de stat	33.10.30	2.335,00		565,00	590,00	590,00	590,00	0,00		
Alte venituri din prestari de servicii si alte activitati	33.10.50	591,87		0	263,35	167,87	160,66	0,00		
Venituri din taxe administrative, eliberari permise (cod 34.10.50)	34.10	354,61		73,87	130,80	85,54	64,40	0,00		
Alte venituri din taxe administrative, eliberari permise	34.10.50	354,61		73,87	130,80	85,54	64,40	0,00		
Varsaminte din sectiunea de functionare pentru finantarea sectiunii de dezvoltare a bugetului local (cu semnul minus)	37.10.03	-272,86		-82,85	-64,29	-62,86	-62,86	0,00		
Varsaminte din sectiunea de functionare	37.10.04	272,86		82,85	64,29	62,86	62,86	0,00		
II. VENITURI DIN CAPITAL (cod 39.10)	00.15	5,00		0	5,00	0	0	0,00		

Denumire indicator	Cod indicator	PREVEDERI ANUALE					PREVEDERI TRIMESTRIALE				Influenta
		TOTAL	din care cred. bug. destinate stingerii platilor restante	Trim I	Trim II	Trim III	Trim IV				
Venituri din valorificarea unor bunuri (cod 39.10.01+39.10.50)	39.10	5,00		0	5,00	0	0	0	0	0,00	
Venituri din valorificarea unor bunuri ale institutiilor publice	39.10.01	5,00		0	5,00	0	0	0	0	0,00	
III. OPERATIUNI FINANCIARE (cod 40.10+41.10)	00.16	1.428,81		1.428,81	0	0	0	0	0	0,00	
Incasari din rambursarea imprumuturilor acordate (cod 40.10.15+40.10.16)	40.10	1.428,81		1.428,81	0	0	0	0	0	0,00	
Sume utilizate din excedentul anului precedent pentru efectuarea de cheltuieli	40.10.15	1.428,81		1.428,81	0	0	0	0	0	0,00	
Sume utilizate de administratiile locale din excedentul anului precedent pentru sectiunea de functionare	40.10.15.01	1.097,46		1.097,46	0	0	0	0	0	0,00	
Sume utilizate de administratiile locale din excedentul anului precedent pentru sectiunea de dezvoltare	40.10.15.02	331,35		331,35	0	0	0	0	0	0,00	
IV. SUBVENTII (cod 00.18)	00.17	34.870,95		8.591,39	9.188,82	8.653,65	8.437,09	8.437,09	8.437,09	-100,00	
SUBVENTII DE LA ALTE NIVELE ALE ADMINISTRATIEI PUBLICE (cod 42.10+43.10)	00.18	34.870,95		8.591,39	9.188,82	8.653,65	8.437,09	8.437,09	8.437,09	-100,00	
Subvenții de la alte administrații (cod 43.10.09+43.10.10+43.10.14 la 43.10.17+43.10.19+43.10.31+43.10.33+43.10.40+43.10.42+43.10.43)	43.10	34.870,95		8.591,39	9.188,82	8.653,65	8.437,09	8.437,09	8.437,09	-100,00	
Subvenții pentru institutii publice	43.10.09	5.056,43		1.226,83	1.705,50	1.170,33	953,77	953,77	953,77	-100,00	
Subvenții din bugetul Fondului National unic de asigurari de sananate pentru acoperirea cresterilor salariale	43.10.33	29.814,52		7.364,56	7.483,32	7.483,32	7.483,32	7.483,32	7.483,32	0,00	
TOTAL CHELTUIELI - SECTIUNEA DE FUNCTIONARE+SECTIUNEA DE DEZVOLTARE (cod 50.10+59.10+63.10+70.10+74.10+79.10)	49.10	80.183,48	1.708,57	21.828,33	20.159,63	19.223,24	18.972,29	18.972,29	18.972,29	-100,00	
CHELTUIELI CURENTE (cod 10+20+30+40+50+51+55+56+57+58+59+60+61+65)	01	79.574,27	1.599,76	21.414,12	20.090,34	19.160,38	18.909,44	18.909,44	18.909,44	-100,00	
TITLUL I CHELTUIELI DE PERSONAL (cod 10.01+10.02+10.03)	10	56.081,31	0	13.577,41	14.517,88	14.283,60	13.702,42	13.702,42	13.702,42	-55,00	
Cheltuieli salariale in bani (cod 10.01.01 la 10.01.17+10.01.29+10.01.30)	10.01	53.501,00		13.202,30	13.475,56	13.499,09	13.324,05	13.324,05	13.324,05	-55,00	
Salarii de baza	10.01.01	39.105,07		9.603,11	10.024,13	9.814,33	9.663,50	9.663,50	9.663,50	-40,00	
Sporuri pentru conditii de munca	10.01.05	6.053,24		1.494,56	1.529,56	1.529,56	1.499,56	1.499,56	1.499,56	0,00	
Alte sporuri	10.01.06	6.046,70		1.543,40	1.364,10	1.569,39	1.569,81	1.569,81	1.569,81	0,00	
Fond pentru posturi ocupate prin cumul	10.01.10	24,00		6,00	6,00	6,00	6,00	6,00	6,00	0,00	
Indemnizatii platite unor persoane din afara unitatii	10.01.12	277,12		58,74	55,00	75,00	88,38	88,38	88,38	0,00	
Indemnizatii de hrană	10.01.17	1.994,87		496,49	496,77	504,81	496,80	496,80	496,80	-15,00	
Cheltuieli salariale in natura (cod 10.02.01 la 10.02.06+10.02.30)	10.02	1.044,00		0	642,80	401,20	0	0	0	0,00	
Transportul la si de la locul de munca	10.02.05	184,40		0	184,40	0	0	0	0	0,00	
Vouchere de vacanta	10.02.06	859,60		0	458,40	401,20	0	0	0	0,00	
Contributii (cod 10.03.01 la 10.03.08)	10.03	1.536,32		375,12	399,52	383,31	378,37	378,37	378,37	0,00	
Contributii de asigurari sociale de stat	10.03.01	324,00		78,00	88,00	79,00	79,00	79,00	79,00	0,00	
Contributii de asigurari de somaj	10.03.02	0,50		0	0,50	0	0	0	0	0,00	

MUNICIPIUL HUSI (CENTRALIZAT)
CENTRALIZAT

Pag. 2/22

Sistem Integrat Financiar Contabil [v.2.3.682]

Denumire indicator	Cod indicator	PREVEDERI ANUALE		PREVEDERI TRIMESTRIALE				Influenta
		TOTAL	din care cred. bug. destinate stingerii platilor restante	Trim I	Trim II	Trim III	Trim IV	
Contributii de asigurari sociale de sanatate	10.03.03	3,50	0	0	3,50	0	0	0,00
Contributii de asigurari pentru accidente de munca si boli profesionale	10.03.04	0,20	0	0	0,20	0	0	0,00
Contributii pentru concedii si indemnizatii	10.03.06	0,55	0	0	0,55	0	0	0,00
Contributia asiguratorie pentru munca	10.03.07	1.207,57	0	297,12	306,77	304,31	299,37	0,00
TITLUL II BUNURI SI SERVICII (cod 20.01 la 20.07+20.09 la 20.16+20.18 la 20.25+20.27+20.28+20.30 la 20.37)	20	23.252,96	1.597,75	7.774,70	5.514,47	4.816,78	5.147,02	-45,00
Bunuri si servicii (cod 20.01.01 la 20.01.09+20.01.30)	20.01	7.448,42	350,79	2.386,01	1.879,19	1.532,03	1.651,19	-45,00
Furnituri de birou	20.01.01	172,13	0,06	47,31	40,02	44,65	40,15	0,00
Materiale pentru curatenie	20.01.02	444,04	46,68	145,94	101,80	101,00	95,30	0,00
Incalziti, Iluminat si forta motrica	20.01.03	1.872,04	58,24	689,64	432,50	315,50	434,40	-25,00
Apa, canal si salubritate	20.01.04	814,18	41,11	243,38	249,70	161,70	159,40	-20,00
Carburanti si lubrifianti	20.01.05	128,60	1,40	36,50	28,36	35,38	28,36	0,00
Piese de schimb	20.01.06	216,58	13,18	64,38	53,20	49,50	49,50	0,00
Transport	20.01.07	137,19	5,19	39,19	30,00	29,00	39,00	0,00
Posta, telecomunicatii, radio, tv, internet	20.01.08	57,80	0,37	15,83	15,33	14,03	12,61	0,00
Materiale si prestari de servicii cu caracter functional	20.01.09	301,76	4,23	79,84	92,68	65,27	63,97	0,00
Alte bunuri si servicii pentru intretinere si functionare	20.01.30	3.304,11	180,34	1.024,01	835,60	716,00	728,50	0,00
Reparatii curente	20.02	561,56	109,06	241,56	110,00	105,00	105,00	0,00
Hrana (cod 20.03.01+20.03.02)	20.03	4.445,48	150,16	1.465,97	1.106,50	820,00	1.053,02	0,00
Hrana pentru oameni	20.03.01	4.445,48	150,16	1.465,97	1.106,50	820,00	1.053,02	0,00
Medicamente si materiale sanitare (cod 20.04.01 la 20.04.04)	20.04	9.058,87	917,37	2.987,97	1.930,20	2.070,10	2.070,60	0,00
Medicamente	20.04.01	4.743,91	543,91	1.593,91	1.050,00	1.050,00	1.050,00	0,00
Materiale sanitare	20.04.02	1.210,95	129,95	400,45	270,00	270,00	270,50	0,00
Reactivi	20.04.03	2.331,98	231,98	756,98	525,00	525,00	525,00	0,00
Dezinfectanti	20.04.04	772,04	11,54	236,64	85,20	225,10	225,10	0,00
Bunuri de natura obiectelor de inventar (cod 20.05.01+20.05.03+20.05.30)	20.05	548,12	50,31	213,55	91,52	140,85	102,21	0,00
Uniforme si echipament	20.05.01	81,20	0	0	47,70	33,50	0	0,00
Lenjerie si accesorii de pat	20.05.03	15,56	0,56	0,56	0	15,00	0	0,00
Alte obiecte de inventar	20.05.30	451,36	49,75	212,99	43,82	92,35	102,21	0,00
Deplasari, detasari, transferari (cod 20.06.01+20.06.02)	20.06	24,60	0	6,45	6,70	5,75	5,70	0,00
Deplasari interne, detasari, transferari	20.06.01	24,60	0	6,45	6,70	5,75	5,70	0,00
Carti, publicatii si materiale documentare	20.11	1,65	0	1,15	0	0,50	0	0,00
Pregatire profesionala	20.13	40,00	0	20,00	5,00	10,00	5,00	0,00
Protectia muncii	20.14	12,40	0	1,50	2,20	7,00	1,70	0,00
Alte cheltuieli (cod 20.30.01 la 20.30.04+20.30.06 la 20.30.09+20.30.30)	20.30	1.111,87	20,06	450,56	383,16	125,55	152,60	0,00

Denumire indicator	Cod indicator	PREVEDERI ANUALE				PREVEDERI TRIMESTRIALE				Influenta
		TOTAL	din care cred. bug- destinate stingerii platilor restante	Trim I	Trim II	Trim III	Trim IV			
Reclama si publicitate	20.30.01	17,00	0	3,75	3,75	5,75	3,75	3,75	0,00	
Prime de asigurare non-viata	20.30.03	31,20	0	8,70	7,50	7,50	7,50	7,50	0,00	
Chirii	20.30.04	140,63	8,63	41,63	33,00	33,00	33,00	33,00	0,00	
Alte cheltuieli cu bunuri si servicii	20.30.30	923,04	11,43	396,48	338,91	79,30	108,35	108,35	0,00	
TITLUL XI ALTE CHELTUIELI (cod 59.01 la 59.28+59.30 la 59.40 + 59.42)	59	240,00	2,01	62,01	57,99	60,00	60,00	60,00	0,00	
Sume aferente persoanelor cu handicap neincadrate	59.40	240,00	2,01	62,01	57,99	60,00	60,00	60,00	0,00	
CHELTUIELI DE CAPITAL (cod 71+72+75)	70	609,21	108,82	414,21	69,29	62,86	62,86	62,86	0,00	
TITLUL XII ACTIVE NEFINANCIARE (cod 71.01 la 71.03)	71	609,21	108,82	414,21	69,29	62,86	62,86	62,86	0,00	
Active fixe (cod 71.01.01 la 71.01.04+71.01.30)	71.01	609,21	108,82	414,21	69,29	62,86	62,86	62,86	0,00	
Alte active fixe	71.01.30	609,21	108,82	414,21	69,29	62,86	62,86	62,86	0,00	
Partea a II-a APARARE, ORDINE PUBLICA SI SIGURANTA NATIONALA (cod 61.10)	59.10	2.227,69	1,60	523,16	727,64	560,00	416,89	416,89	0,00	
Ordine publica si siguranta nationala (cod 61.10.03+61.10.05+61.10.50)	61.10	2.227,69	1,60	523,16	727,64	560,00	416,89	416,89	0,00	
CHELTUIELI CURENTE (cod 10+20+30+40+50+51+55+56+57+58+59+60+61+65)	01	2.221,25	1,60	523,16	721,20	560,00	416,89	416,89	0,00	
TITLUL I CHELTUIELI DE PERSONAL (cod 10.01+10.02+10.03)	10	2.082,70	0	487,01	685,40	512,15	398,14	398,14	0,00	
Cheltuieli salariale in bani (cod 10.01.01 la 10.01.17+10.01.29 +10.01.30)	10.01	1.982,95	0	475,01	617,65	500,15	390,14	390,14	0,00	
Salarii de baza	10.01.01	1.728,11	0	411,30	543,94	426,44	346,43	346,43	0,00	
Sporuri pentru conditii de munca	10.01.05	138,24	0	34,56	44,56	44,56	14,56	14,56	0,00	
Indemnizatii de hrana	10.01.17	116,60	0	29,15	29,15	29,15	29,15	29,15	0,00	
Cheltuieli salariale in natura (cod 10.02.01 la 10.02.06+10.02.30)	10.02	40,00	0	0	40,00	0	0	0	0,00	
Vouchere de vacanta	10.02.06	40,00	0	0	40,00	0	0	0	0,00	
Contributii (cod 10.03.01 la 10.03.08)	10.03	59,75	0	12,00	27,75	12,00	8,00	8,00	0,00	
Contributii de asigurari sociale de stat	10.03.01	9,00	0	0	9,00	0	0	0	0,00	
Contributii de asigurari de somaj	10.03.02	0,50	0	0	0,50	0	0	0	0,00	
Contributii de asigurari sociale de sanatate	10.03.03	3,50	0	0	3,50	0	0	0	0,00	
Contributii de asigurari pentru accidente de munca si boli profesionale	10.03.04	0,20	0	0	0,20	0	0	0	0,00	
Contributii pentru concedii si indemnizatii	10.03.06	0,55	0	0	0,55	0	0	0	0,00	
Contributia asiguratorie pentru munca	10.03.07	46,00	0	12,00	14,00	12,00	8,00	8,00	0,00	
TITLUL II BUNURI SI SERVICII (cod 20.01 la 20.07+20.09 la 20.16+20.18 la 20.25+20.27+20.28+20.30 la 20.37)	20	-138,55	1,60	36,15	35,80	47,85	18,75	18,75	0,00	
Bunuri si servicii (cod 20.01.01 la 20.01.09+20.01.30)	20.01	108,85	1,60	35,95	35,70	19,25	17,95	17,95	0,00	
Furnituri de birou	20.01.01	2,00	0	0,50	0,50	0,50	0,50	0,50	0,00	
Materiale pentru curatenie	20.01.02	1,00	0	0,25	0,25	0,25	0,25	0,25	0,00	
Încalzit, Iluminat si forta motrica	20.01.03	24,00	1,30	10,00	7,00	2,00	5,00	5,00	0,00	

Denumire indicator	Cod indicator	PREVEDERI ANUALE		PREVEDERI TRIMESTRIALE				Influenta
		TOTAL	din care cred. bug. destinate stingerii platilor restante	Trim I	Trim II	Trim III	Trim IV	
Apa, canal si salubritate	20.01.04	11,70	0	4,00	2,00	3,00	2,70	0,00
Carburanti si lubrifianti	20.01.05	16,20	0	4,20	4,00	4,00	4,00	0,00
Piese de schimb	20.01.06	4,40	0	0,70	3,70	0	0	0,00
Posta, telecomunicatii, radio, tv, internet	20.01.08	26,20	0,16	7,20	7,00	6,50	5,50	0,00
Materiale si prestari de servicii cu caracter functional	20.01.09	8,80	0	3,00	2,80	3,00	0	0,00
Alte bunuri si servicii pentru intretinere si functionare	20.01.30	14,55	0,14	6,10	8,45	0	0	0,00
Bunuri de natura obiectelor de inventar (cod 20.05.01+20.05.03+20.05.30)	20.05	28,50	0	0	0	28,50	0	0,00
Uniforme si echipament	20.05.01	28,50	0	0	0	28,50	0	0,00
Alte obiecte de inventar	20.05.30	0	0	0	0	0	0	0,00
Deplasari, detasari, transferari (cod 20.06.01+20.06.02)	20.06	0,50	0	0,20	0,10	0,10	0,10	0,00
Deplasari interne, detasari, transferari	20.06.01	0,50	0	0,20	0,10	0,10	0,10	0,00
Protectia muncii	20.14	0,70	0	0	0	0	0,70	0,00
CHELTUIELI DE CAPITAL (cod 71+72+75)	70	6,44	0	0	6,44	0	0	0,00
TITLUL XII ACTIVE NEFINANCIARE (cod 71.01 la 71.03)	71	6,44	0	0	6,44	0	0	0,00
Active fixe (cod 71.01.01 la 71.01.04+71.01.30)	71.01	6,44	0	0	6,44	0	0	0,00
Alte active fixe	71.01.30	6,44	0	0	6,44	0	0	0,00
Ordine publica (cod 61.10.03.04)	61.10.03	2.227,69	1,60	523,16	727,64	560,00	416,89	0,00
Politie locala	61.10.03.04	2.227,69	1,60	523,16	727,64	560,00	416,89	0,00
Partea a III-a CHELTUIELI SOCIAL-CULTURALE (COD 65.10+66.10+67.10+68.01+68.02+68.10)	63.10	77.116,60	1.706,97	20.993,62	19.224,69	18.492,70	18.405,60	-100,00
Invatamant (COD 65.10.03+65.10.04+65.10.05+65.10.07+65.10.11+65.10.13+65.10.50)	65.10	4.296,28	6,32	1.578,19	1.000,57	706,70	1.010,83	0,00
CHELTUIELI CURENTE (cod 10+20+30+40+50+51+55+56+57+58+59+60+61+65)	01	4.276,28	6,32	1.558,19	1.000,57	706,70	1.010,83	0,00
TITLUL II BUNURI SI SERVICII (cod 20.01 la 20.07+20.09 la 20.16+20.18 la 20.25+20.27+20.28+20.30 la 20.37)	20	4.276,28	6,32	1.558,19	1.000,57	706,70	1.010,83	0,00
Bunuri si servicii (cod 20.01.01 la 20.01.09+20.01.30)	20.01	457,72	0	143,07	122,00	95,80	96,85	0,00
Furnituri de birou	20.01.01	11,00	0	4,50	2,50	1,50	2,50	0,00
Materiale pentru curatenie	20.01.02	12,45	0	3,85	3,75	4,25	0,60	0,00
Incalziti, Iluminat si forta motrica	20.01.03	47,00	0	18,00	7,00	8,00	14,00	0,00
Apa, canal si salubritate	20.01.04	28,00	0	5,00	9,00	5,00	9,00	0,00
Carburanti si lubrifianti	20.01.05	70,00	0	20,00	15,00	20,00	15,00	0,00
Piese de schimb	20.01.06	10,00	0	2,50	2,50	2,50	2,50	0,00
Posta, telecomunicatii, radio, tv, internet	20.01.08	3,00	0	0,75	0,75	0,75	0,75	0,00
Materiale si prestari de servicii cu caracter functional	20.01.09	71,86	0	23,06	13,00	18,30	17,50	0,00
Alte bunuri si servicii pentru intretinere si functionare	20.01.30	204,42	0	65,42	68,50	35,50	35,00	0,00

MUNICIPIUL HUSI (CENTRALIZAT)
CENTRALIZAT

Pag. 5/22

Sistem Integrat Financiar Contabil [v.2.3.682]

Denumire indicator	Cod indicator	PREVEDERI ANUALE				PREVEDERI TRIMESTRIALE				Influenta
		TOTAL	din care cred. bug. destinate stingerii platilor restante	Trim I	Trim II	Trim III	Trim IV			
Reparatii curente	20.02	25,00	0	25,00	0	0	0	0	0,00	
Hrana (cod 20.03.01+20.03.02)	20.03	3.091,29	4,47	1.019,28	800,00	520,00	520,00	752,02	0,00	
Hrana pentru oameni	20.03.01	3.091,29	4,47	1.019,28	800,00	520,00	520,00	752,02	0,00	
Bunuri de natura obiectelor de inventar (cod 20.05.01+20.05.03+20.05.30)	20.05	286,01	1,28	177,63	3,82	32,35	32,35	72,21	0,00	
Alte obiecte de inventar	20.05.30	286,01	1,28	177,63	3,82	32,35	32,35	72,21	0,00	
Deplasari, detasari, transferari (cod 20.06.01+20.06.02)	20.06	1,60	0	0,85	0,25	0,25	0,25	0,25	0,00	
Deplasari interne, detasari, transferari	20.06.01	1,60	0	0,85	0,25	0,25	0,25	0,25	0,00	
Protectia muncii	20.14	5,00	0	0	0	5,00	0	0	0,00	
Alte cheltuieli (cod 20.30.01 la 20.30.04+20.30.06 la 20.30.09+20.30.30)	20.30	409,66	0,57	192,36	74,50	53,30	53,30	89,50	0,00	
Alte cheltuieli cu bunuri si servicii	20.30.30	409,66	0,57	192,36	74,50	53,30	53,30	89,50	0,00	
CHELTUIELI DE CAPITAL (cod 71+72+75)	70	20,00	0	20,00	0	0	0	0	0,00	
TITLUL XII ACTIVE NEFINANCIARE (cod 71.01 la 71.03)	71	20,00	0	20,00	0	0	0	0	0,00	
Active fixe (cod 71.01.01 la 71.01.04+71.01.30)	71.01	20,00	0	20,00	0	0	0	0	0,00	
Alte active fixe	71.01.30	20,00	0	20,00	0	0	0	0	0,00	
Invatamant prescolar si primar (COD 65.10.03.01+65.10.03.02)	65.10.03	1.161,03	0	366,73	312,10	161,10	161,10	321,10	0,00	
Invatamant prescolar	65.10.03.01	1.154,28	0	364,28	310,00	160,00	160,00	320,00	0,00	
Invatamant primar	65.10.03.02	6,76	0	2,46	2,10	1,10	1,10	1,10	0,00	
Invatamant secundar (cod 65.10.04.01 la cod 65.10.04.03)	65.10.04	3.135,25	6,32	1.211,46	688,47	545,60	545,60	689,73	0,00	
Invatamant secundar inferior	65.10.04.01	16,50	0	14,53	0,97	0	0	1,00	0,00	
Invatamant secundar superior	65.10.04.02	3.118,75	6,32	1.196,92	687,50	545,60	545,60	688,73	0,00	
Sanatate (cod 66.10.06+66.10.08+66.10.50)	66.10	69.793,46	1.608,26	18.600,00	17.335,75	17.084,36	17.084,36	16.773,36	0,00	
CHELTUIELI CURENTE (cod 10+20+30+40+50+51+55+56+57+58+59+60+61+65)	01	69.210,69	1.499,45	18.205,80	17.272,89	17.021,50	17.021,50	16.710,50	0,00	
TITLUL I CHELTUIELI DE PERSONAL (cod 10.01+10.02+10.03)	10	51.630,60	0	12.577,20	13.267,40	13.083,00	13.083,00	12.703,00	0,00	
Cheltuieli salariale in bani (cod 10.01.01 la 10.01.17+10.01.29+10.01.30)	10.01	49.256,00	0	12.224,00	12.344,00	12.344,00	12.344,00	12.344,00	0,00	
Salarii de baza	10.01.01	35.525,00	0	8.775,00	9.050,00	8.850,00	8.850,00	8.850,00	0,00	
Sporuri pentru conditii de munca	10.01.05	5.915,00	0	1.460,00	1.485,00	1.485,00	1.485,00	1.485,00	0,00	
Alte sporuri	10.01.06	6.020,00	0	1.540,00	1.360,00	1.560,00	1.560,00	1.560,00	0,00	
Fond pentru posturi ocupate prin cumul	10.01.10	24,00	0	6,00	6,00	6,00	6,00	6,00	0,00	
Indemnizatii platite unor persoane din afara unitatii	10.01.12	20,00	0	5,00	5,00	5,00	5,00	5,00	0,00	
Indemnizatii de hrana	10.01.17	1.752,00	0	438,00	438,00	438,00	438,00	438,00	0,00	
Cheltuieli salariale in natura (cod 10.02.01 la 10.02.06+10.02.30)	10.02	944,40	0	0	564,40	380,00	380,00	0	0,00	
Transportul la si de la locul de munca	10.02.05	184,40	0	0	184,40	0	0	0	0,00	
Vouchere de vacanta	10.02.06	760,00	0	0	380,00	380,00	380,00	0	0,00	
Contributii (cod 10.03.01 la 10.03.08)	10.03	1.430,20	0	353,20	359,00	359,00	359,00	359,00	0,00	

Denumire indicator	Cod indicator	PREVEDERI ANUALE		PREVEDERI TRIMESTRIALE				Influenta
		TOTAL	din care cred. bug. destinate stingerii platilor restante	Trim I	Trim II	Trim III	Trim IV	
Contributii de asigurari sociale de stat	10.03.01	315,00	0	78,00	79,00	79,00	79,00	0,00
Contributia asiguratorie pentru munca	10.03.07	1.115,20	0	275,20	280,00	280,00	280,00	0,00
TITLUL II BUNURI SI SERVICII (cod 20.01 la 20.07+20.09 la 20.16+20.18 la 20.25+20.27+20.28+20.30 la 20.37)	20	17.340,09	1.497,44	5.566,59	3.947,50	3.878,50	3.947,50	0,00
Bunuri si servicii (cod 20.01.01 la 20.01.09+20.01.30)	20.01	6.019,92	315,27	1.806,92	1.531,00	1.291,00	1.391,00	0,00
Furnituri de birou	20.01.01	140,06	0,06	35,06	35,00	35,00	35,00	0,00
Materiale pentru curatenie	20.01.02	406,34	46,34	136,34	90,00	90,00	90,00	0,00
Încalzit, iluminat si forta motrica	20.01.03	1.451,64	52,64	502,64	349,00	250,00	350,00	0,00
Apa, canal si salubritate	20.01.04	562,48	12,48	127,48	205,00	115,00	115,00	0,00
Carburanti si lubrifianti	20.01.05	37,40	1,40	10,40	9,00	9,00	9,00	0,00
Piese de schimb	20.01.06	201,18	13,18	60,18	47,00	47,00	47,00	0,00
Transport	20.01.07	102,19	5,19	29,19	25,00	24,00	24,00	0,00
Posta, telecomunicatii, radio, tv, internet	20.01.08	16,10	0,10	4,10	4,00	4,00	4,00	0,00
Materiale si prestari de servicii cu caracter functional	20.01.09	151,69	3,69	40,69	37,00	37,00	37,00	0,00
Alte bunuri si servicii pentru intretinere si functionare	20.01.30	2.950,85	180,20	860,85	730,00	680,00	680,00	0,00
Reparatii curente	20.02	529,06	109,06	214,06	105,00	105,00	105,00	0,00
Hrana (cod 20.03.01+20.03.02)	20.03	1.345,69	145,69	445,69	300,00	300,00	300,00	0,00
Hrana pentru oameni	20.03.01	1.345,69	145,69	445,69	300,00	300,00	300,00	0,00
Medicamente si materiale sanitare (cod 20.04.01 la 20.04.04)	20.04	9.057,37	917,37	2.987,37	1.930,00	2.070,00	2.070,00	0,00
Medicamente	20.04.01	4.743,91	543,91	1.593,91	1.050,00	1.050,00	1.050,00	0,00
Materiale sanitare	20.04.02	1.209,95	129,95	399,95	270,00	270,00	270,00	0,00
Reactivi	20.04.03	2.331,98	231,98	756,98	525,00	525,00	525,00	0,00
Dezinfectanti	20.04.04	771,54	11,54	236,54	85,00	225,00	225,00	0,00
Bunuri de natura obiectelor de inventar (cod 20.05.01+20.05.03+20.05.30)	20.05	141,42	1,42	31,42	30,00	50,00	30,00	0,00
Uniforme si echipament	20.05.01	5,00	0	0	0	5,00	0	0,00
Lenjerie si accesorii de pat	20.05.03	15,56	0,56	0,56	0	15,00	0	0,00
Alte obiecte de inventar	20.05.30	120,86	0,86	30,86	30,00	30,00	30,00	0,00
Deplasari, detasari, transferari (cod 20.06.01+20.06.02)	20.06	20,00	0	5,00	5,00	5,00	5,00	0,00
Deplasari interne, detasari, transferari	20.06.01	20,00	0	5,00	5,00	5,00	5,00	0,00
Carti, publicatii si materiale documentare	20.11	1,00	0	0,50	0	0,50	0	0,00
Pregatire profesionala	20.13	40,00	0	20,00	5,00	10,00	5,00	0,00
Protectia muncii	20.14	1,00	0	0,50	0	0,50	0	0,00
Alte cheltuieli (cod 20.30.01 la 20.30.04+20.30.06 la 20.30.09+20.30.30)	20.30	184,63	8,63	55,13	41,50	46,50	41,50	0,00
Reclama si publicitate	20.30.01	4,00	0	1,00	1,00	1,00	1,00	0,00
Prime de asigurare non-viata	20.30.03	30,00	0	7,50	7,50	7,50	7,50	0,00

Denumire indicator	Cod indicator	PREVEDERI ANUALE		PREVEDERI TRIMESTRIALE				Influenta
		TOTAL	din care cred. bug. destinate stingerii platilor restante.	Trim I	Trim II	Trim III	Trim IV	
Chirii	20.30.04	140,63	8,63	41,63	33,00	33,00	33,00	0,00
Alte cheltuieli cu bunuri si servicii	20.30.30	10,00	0	5,00	0	5,00	0	0,00
TITLUL XI ALTE CHELTUIELI (cod 59.01 la 59.28+59.30 la 59.40 + 59.42)	59	240,00	2,01	62,01	57,99	60,00	60,00	0,00
Sume aferente persoanelor cu handicap neincadrate	59.40	240,00	2,01	62,01	57,99	60,00	60,00	0,00
CHELTUIELI DE CAPITAL (cod 71+72+75)	70	582,77	108,82	394,21	62,85	62,86	62,86	0,00
TITLUL XII ACTIVE NEFINANCIARE (cod 71.01 la 71.03)	71	582,77	108,82	394,21	62,85	62,86	62,86	0,00
Active fixe (cod 71.01.01 la 71.01.04+71.01.30)	71.01	582,77	108,82	394,21	62,85	62,86	62,86	0,00
Alte active fixe	71.01.30	582,77	108,82	394,21	62,85	62,86	62,86	0,00
Servicii medicale în unitati sanitare cu paturi (cod 66.10.06.01 +66.10.06.03)	66.10.06	69.793,46	1.608,26	18.600,00	17.335,75	17.084,36	16.773,36	0,00
Spitale generale	66.10.06.01	69.793,46	1.608,26	18.600,00	17.335,75	17.084,36	16.773,36	0,00
Cultura, recreere si religie (67.10.03+67.10.05+67.10.50)	67.10	3.026,87	92,40	815,43	888,38	701,64	621,42	-100,00
CHELTUIELI CURENTE (cod 10+20+30+40+50+51+55+56+57+58+59+60+61+65)	01	3.026,87	92,40	815,43	888,38	701,64	621,42	-100,00
TITLUL I CHELTUIELI DE PERSONAL (cod 10.01+10.02+10.03)	10	1.935,81	0	405,64	455,58	574,41	500,18	-55,00
Cheltuieli salariale in bani (cod 10.01.01 la 10.01.17+10.01.29 +10.01.30)	10.01	1.848,99	0	397,88	416,66	543,29	491,16	-55,00
Salarii de baza	10.01.01	1.486,03	0	320,56	342,69	440,39	382,39	-40,00
Alte sporuri	10.01.06	4,06	0	0,49	0,60	1,49	1,48	0,00
Indemnizatii platite unor persoane din afara unitatii	10.01.12	257,12	0	53,74	50,00	70,00	83,38	0,00
Indemnizatii de hrană	10.01.17	101,78	0	23,09	23,37	31,41	23,91	-15,00
Cheltuieli salariale in natura (cod 10.02.01 la 10.02.06+10.02.30)	10.02	50,00	0	0	28,80	21,20	0	0,00
Vouschere de vacanta	10.02.06	50,00	0	0	28,80	21,20	0	0,00
Contributii (cod 10.03.01 la 10.03.08)	10.03	36,83	0	7,77	10,12	9,92	9,02	0,00
Contributia asiguratorie pentru munca	10.03.07	36,83	0	7,77	10,12	9,92	9,02	0,00
TITLUL II BUNURI SI SERVICII (cod 20.01 la 20.07+20.09 la 20.16+20.18 la 20.25+20.27+20.28+20.30 la 20.37)	20	1.091,06	92,40	409,79	432,80	127,23	121,24	-45,00
Bunuri si servicii (cod 20.01.01 la 20.01.09+20.01.30)	20.01	525,43	33,93	216,57	107,69	89,48	111,69	-45,00
Furnituri de birou	20.01.01	11,57	0	4,25	1,02	5,15	1,15	0,00
Materiale pentru curatenie	20.01.02	18,25	0,35	4,00	6,30	5,00	2,95	0,00
Incaltzii, Iluminat si forta motrica	20.01.03	194,20	4,30	99,00	19,50	30,50	45,20	-25,00
Apa, canal si salubritate	20.01.04	142,00	28,64	71,90	8,70	33,70	27,70	-20,00
Carburanti si lubrifianti	20.01.05	5,00	0	1,90	0,36	2,38	0,36	0,00
Piese de schimb	20.01.06	1,00	0	1,00	0	0	0	0,00
Transport	20.01.07	35,00	0	10,00	5,00	5,00	15,00	0,00
Posta, telecomunicatii, radio, tv, internet	20.01.08	8,90	0,11	2,78	2,58	1,78	1,76	0,00

Denumire indicator	Cod indicator	PREVEDERI ANUALE		PREVEDERI TRIMESTRIALE				Influenta
		TOTAL	din care cred. bug. destinate stingerii platilor restante	Trim I	Trim II	Trim III	Trim IV	
Materiale si prestari de servicii cu caracter functional	20.01.09	62,41	0,54	9,59	37,88	5,47	9,47	0,00
Alte bunuri si servicii pentru intretinere si functionare	20.01.30	47,10	0	12,15	26,35	0,50	8,10	0,00
Reparatii curente	20.02	7,50	0	2,50	5,00	0	0	0,00
Hrana (cod 20.03.01+20.03.02)	20.03	8,50	0	1,00	6,50	0	1,00	0,09
Hrana pentru oameni	20.03.01	8,50	0	1,00	6,50	0	1,00	0,09
Medicamente si materiale sanitare (cod 20.04.01 la 20.04.04)	20.04	1,50	0	0,60	-0,20	0,10	-0,60	0,00
Materiale sanitare	20.04.02	1,00	0	0,50	0	0	0,50	0,00
Dezinfectanti	20.04.04	0,50	0	0,10	-0,20	0,10	0,10	0,00
Bunuri de natura obiectelor de inventar (cod 20.05.01+20.05.03+20.05.30)	20.05	91,70	47,61	4,00	57,70	30,00	0	0,00
Uniforme si echipament	20.05.01	47,70	0	0	47,70	0	0	0,00
Alte obiecte de inventar	20.05.30	44,00	47,61	4,00	10,00	30,00	0	0,00
Deplasari, detasari, transferari (cod 20.06.01+20.06.02)	20.06	2,50	0	0,40	1,35	0,40	-0,35	0,00
Deplasari interne, detasari, transferari	20.06.01	2,50	0	0,40	1,35	0,40	-0,35	0,00
Carti, publicatii si materiale documentare	20.11	0,65	0	0,65	0	0	0	0,00
Protectia muncii	20.14	5,70	0	1,00	2,20	1,50	1,00	0,00
Alte cheltuieli (cod 20.30.01 la 20.30.04+20.30.06 la 20.30.09+20.30.30)	20.30	447,58	10,86	183,07	252,16	5,75	6,60	0,00
Reclama si publicitate	20.30.01	13,00	0	2,75	2,75	4,75	2,75	0,00
Prime de asigurare non-viata	20.30.03	1,20	0	1,20	0	0	0	0,00
Alte cheltuieli cu bunuri si servicii	20.30.30	433,38	10,86	179,12	249,41	1,00	3,85	0,00
Servicii culturale (cod 67.10.03.03 la cod 67.10.03.07+67.10.03.09 la cod 67.10.03.11+67.10.03.15+67.10.03.30)	67.10.03	1.621,77	59,47	455,72	519,40	359,52	287,14	-100,00
Casa de cultura	67.10.03.06	1.621,77	59,47	455,72	519,40	359,52	287,14	-100,00
Servicii recreative si sportive (cod 67.10.05.01)	67.10.05	1.050,16	32,75	254,12	281,92	256,17	257,95	0,00
Sport	67.10.05.01	1.050,16	32,75	254,12	281,92	256,17	257,95	0,00
Alte servicii in domeniile culturii, recreerii si religiei	67.10.50	354,93	0,17	105,59	87,06	85,95	76,33	0,00
Partea a V-a ACTIUNI ECONOMICE (cod 80.10+83.10+84.10+87.10)	79.10	839,19	0	311,55	207,30	170,54	149,80	0,00
Actiuni generale economice, comerciale si de munca (cod 80.10.01)	80.10	755,00	0	235,06	205,00	170,54	144,40	0,00
CHELTUIELI CURENTE (cod 10+20+30+40+50+51+55+56+57+58+59+60+61+65)	01	755,00	0	235,06	205,00	170,54	144,40	0,00
TITLUL I CHELTUIELI DE PERSONAL (cod 10.01+10.02+10.03)	10	432,20	0	107,56	109,50	114,04	101,10	0,00
Cheltuieli salariale in bani (cod 10.01.01 la 10.01.17+10.01.29+10.01.30)	10.01	413,06	0	105,41	97,25	111,65	98,75	0,00
Salarii de baza	10.01.01	365,93	0	96,25	87,50	97,50	84,68	0,00
Alte sporuri	10.01.06	22,64	0	2,91	3,50	7,90	8,33	0,00
Indemnizatii de hrană	10.01.17	24,49	0	6,25	6,25	6,25	5,74	0,00
Cheltuieli salariale in natura (cod 10.02.01 la 10.02.06+10.02.30)	10.02	9,60	0	0	9,60	0	0	0,00
Youchere de vacanta	10.02.06	9,60	0	0	9,60	0	0	0,00

Denumire indicator	Cod indicator	PREVEDERI ANUALE		PREVEDERI TRIMESTRIALE				Influenta
		TOTAL	din care cred. bug. destinate stingerii platilor restante	Trim I	Trim II	Trim III	Trim IV	
Contributii (cod 10.03.01 la 10.03.08)	10.03	9,54	0	2,15	2,65	2,39	2,35	0,00
Contributia asiguratorie pentru munca	10.03.07	9,54	0	2,15	2,65	2,39	2,35	0,00
TITLUL II BUNURI SI SERVICII (cod 20.01 la 20.07+20.09 la 20.16+20.18 la 20.25+20.27+20.28+20.30 la 20.37)	20	322,80	0	127,50	95,50	56,50	43,30	0,00
Bunuri si servicii (cod 20.01.01 la 20.01.09+20.01.30)	20.01	252,30	0	107,00	80,50	36,50	28,30	0,00
Furnituri de birou	20.01.01	7,50	0	3,00	1,00	2,50	1,00	0,00
Materiale pentru curatenie	20.01.02	6,00	0	1,50	1,50	1,50	1,50	0,00
Încalzit, Iluminat si forta motrica	20.01.03	155,20	0	60,00	50,00	25,00	20,20	0,00
Apa, canal si salubritate	20.01.04	70,00	0	35,00	25,00	5,00	5,00	0,00
Posta, telecomunicatii, radio, tv, internet	20.01.08	3,60	0	1,00	1,00	1,00	0,60	0,00
Materiale si prestari de servicii cu caracter functional	20.01.09	7,00	0	3,50	2,00	1,50	0	0,00
Alte bunuri si servicii pentru intretinere si functionare	20.01.30	3,00	0	3,00	0	0	0	0,00
Bunuri de natura obiectelor de inventar (cod 20.05.01+20.05.03+20.05.30)	20.05	0,50	0	0,50	0	0	0	0,00
Alte obiecte de inventar	20.05.30	0,50	0	0,50	0	0	0	0,00
Alte cheltuieli (cod 20.30.01 la 20.30.04+20.30.06 la 20.30.09+20.30.30)	20.30	70,00	0	20,00	15,00	20,00	15,00	0,00
Alte cheltuieli cu bunuri si servicii	20.30.30	70,00	0	20,00	15,00	20,00	15,00	0,00
Actiuni generale economice si comerciale (cod 80.10.01.30)	80.10.01	755,00	0	235,06	205,00	170,54	144,40	0,00
Alte cheltuieli pentru actiuni generale economice si comerciale	80.10.01.30	755,00	0	235,06	205,00	170,54	144,40	0,00
Agricultura, silvicultura, piscicultura si vanatoare (cod 83.10.03+83.10.04+83.10.50)	83.10	84,19	0	76,49	2,30	0	5,40	0,00
CHELTUIELI CURENTE (cod 10+20+30+40+50+51+55+56+57+58+59+60+61+65)	01	84,19	0	76,49	2,30	0	5,40	0,00
TITLUL II BUNURI SI SERVICII (cod 20.01 la 20.07+20.09 la 20.16+20.18 la 20.25+20.27+20.28+20.30 la 20.37)	20	84,19	0	76,49	2,30	0	5,40	0,00
Bunuri si servicii (cod 20.01.01 la 20.01.09+20.01.30)	20.01	84,19	0	76,49	2,30	0	5,40	0,00
Alte bunuri si servicii pentru intretinere si functionare	20.01.30	84,19	0	76,49	2,30	0	5,40	0,00
Agricultura (cod 83.10.03.07+83.10.03.30)	83.10.03	84,19	0	76,49	2,30	0	5,40	0,00
Alte cheltuieli în domeniul agriculturii	83.10.03.30	84,19	0	76,49	2,30	0	5,40	0,00
REZERVE, EXCEDENT/DEFICIT	96.10	0	0	0	0	0	0	0,00

Conducatorul institutiei, A
Conducatorul compartimentului financiar-contabil,

Ing. Ciupilan Ioan

Ec. Trofin Safta

BUGETUL INSTITUȚIILOR PUBLICE ȘI ACTIVITĂȚILOR FINANȚATE INTEGRAL SAU PARȚIAL DIN VENITURI PROPRII PE ANUL 2024

Rectificare VI din data 24.07.2024-Secțiunea Funcționare

Denumire indicator	Cod indicator	PREVEDERI ANUALE				PREVEDERI TRIMESTRIALE				Influenta
		TOTAL	din care cred. bug. destinate stingerii platilor restante	Trim I	Trim II	Trim III	Trim IV			
VENITURILE SECȚIUNII DE FUNCȚIONARE (cod 00.02+00.17)	00.01	79.574,27		21.414,12	20.090,34	19.160,38	18.909,44	-106,00		
I. VENITURI CURENTE (cod 00.03+00.12)	00.02	43.605,87		11.725,28	10.901,52	10.506,73	10.472,35	0,00		
C. VENITURI NEFISCALE (cod 00.13+00.14)	00.12	43.605,87		11.725,28	10.901,52	10.506,73	10.472,35	0,00		
C1. VENITURI DIN PROPRIETATE (cod 30.10+31.10)	00.13	7,70		92,48	-90,18	0	5,40	0,00		
Venituri din proprietate (cod 30.10.05+30.10.08+30.10.09+30.10.50)	30.10	7,70		92,48	-90,18	0	5,40	0,00		
Venituri din concesiuni si inchirieri	30.10.05	0		92,48	-92,48	0	0	0,00		
Alte venituri din concesiuni si inchirieri de catre institutiile publice	30.10.05.30	0		92,48	-92,48	0	0	0,00		
Venituri din utilizarea pasunilor comunale	30.10.09	7,70		0	2,30	0	5,40	0,00		
C2. VANZARI DE BUNURI SI SERVICII (cod 33.10+34.10+35.10+36.10+37.10)	00.14	43.598,17		11.632,80	10.991,70	10.506,73	10.466,95	0,00		
Venituri din prestari de servicii si alte activitati (cod 33.10.04+33.10.05+33.10.08+33.10.13+33.10.14+33.10.16+33.10.17+33.10.19+33.10.21+33.10.30 la 33.10.32+33.10.50)	33.10	43.516,42		11.641,79	10.925,19	10.484,05	10.465,40	0,00		
Taxe si alte venituri in invatamant	33.10.05	37,50		9,25	9,50	7,50	11,25	0,00		
Venituri din prestari de servicii	33.10.08	376,00		120,30	79,70	89,50	86,50	0,00		
Contributia elevilor si studentilor pentru internate, camine si cantine	33.10.14	3.329,91		1.003,59	866,50	581,00	878,82	0,00		
Venituri din valorificarea produselor obtinute din activitatea proprie sau anexa	33.10.16	385,61		83,64	100,97	100,00	101,00	0,00		
Venituri din contractele incheiate cu casele de asigurari sociale de sanatate	33.10.21	36.460,53		9.860,00	9.015,17	8.948,18	-8.637,18	0,00		
Venituri din contractele incheiate cu directiile de sanatate publica din sume alocate de la bugetul de stat	33.10.30	2.335,00		565,00	590,00	590,00	590,00	-0,00		
Alte venituri din prestari de servicii si alte activitati	33.10.50	591,87		0	263,35	167,87	160,66	0,00		
Venituri din taxe administrative, eliberari permise (cod 34.10.50)	34.10	354,61		73,87	130,80	85,54	64,40	0,00		
Alte venituri din taxe administrative, eliberari permise	34.10.50	354,61		73,87	130,80	85,54	64,40	0,00		
Transferuri voluntare, altele decât subvențiile (cod 37.10.01+37.10.03+37.10.50)	37.10	-272,86		-82,85	-64,29	-62,86	-62,86	0,00		
Varsaminte din secțiunea de funcționare pentru finanțarea secțiunii de dezvoltare a bugetului local (cu semnul minus)	37.10.03	-272,86		-82,85	-64,29	-62,86	-62,86	0,00		
III. OPERATIUNI FINANCIARE (cod 40.10+41.10)	00.16	1.097,46		1.097,46	0	0	0	0,00		
Incasari din rambursarea imprumuturilor acordate (cod 40.10.15+40.10.16)	40.10	1.097,46		1.097,46	0	0	0	0,00		
Sume utilizate din excedentul anului precedent pentru efectuarea de cheltuieli	40.10.15	1.097,46		1.097,46	0	0	0	0,00		

Denumire indicator	Cod indicator	PREVEDERI ANUALE		PREVEDERI TRIMESTRIALE				Influenta
		TOTAL	din care cred. bug. destinate stingerii platilor restante	Trim I	Trim II	Trim III	Trim IV	
Sume utilizate de administrațiile locale din excedentul anului precedent pentru scțiunea de functionare	40.10.15.01	1.097,46		1.097,46	0	0	0	0,00
IV. SUBVENTII (cod 00.18)	00.17	34.870,95		8.591,39	9.188,82	8.653,65	8.437,09	-100,00
SUBVENTII DE LA ALTE NIVELE ALE ADMINISTRATIEI PUBLICE (cod 42.10+43.10)	00.18	34.870,95		8.591,39	9.188,82	8.653,65	8.437,09	-100,00
Subvenții de la alte administrații (cod 43.10.09+43.16.10+43.16.15+43.16.33+43.10.40+43.10.42+43.10.43)	43.10	34.870,95		8.591,39	9.188,82	8.653,65	8.437,09	-100,00
Subvenții pentru institutii publice	43.10.09	5.056,43		1.226,83	1.705,50	1.170,33	953,77	-100,00
Subvenții din bugetul Fondului Național unic de asigurari de sananate pentru acoperirea creșterilor salariale	43.10.33	29.814,52		7.364,56	7.483,32	7.483,32	7.483,32	0,00
CHELTUIELILE SECȚIUNII DE FUNCȚIONARE (cod 50.10+59.10+63.10+70.10+74.10+79.10)	49.10	79.574,27	1.599,76	21.414,12	20.090,34	19.160,38	18.909,44	-100,00
CHELTUIELILE CURENTE (cod 10+20+30+40+50+51+55+56+57+59) (Sect. Func.)	01	79.574,27	1.599,76	21.414,12	20.090,34	19.160,38	18.909,44	-100,00
TITLUL I - CHELTUIELI DE PERSONAL (cod 10.01+10.02+10.03)	10	56.081,31	0	13.577,41	14.517,88	14.283,60	13.702,42	-55,00
Cheltuieli salariale in bani (cod 10.01.01 la 10.01.17+10.01.29+10.01.30)	10.01	53.501,00	0	13.202,30	13.475,56	13.499,09	13.324,05	-55,00
Salarii de baza	10.01.01	39.105,07	0	9.603,11	10.024,13	9.814,33	9.663,50	-40,00
Sporuri pentru conditii de munca	10.01.05	6.053,24	0	1.494,56	1.529,56	1.529,56	1.499,56	0,00
Alte sporuri	10.01.06	6.046,70	0	1.543,40	1.364,10	1.569,39	1.569,81	0,00
Fond pentru posturi ocupate prin cumul	10.01.10	24,00	0	6,00	6,00	6,00	6,00	0,00
Indemnizatii platite unor persoane din afara unitatii	10.01.12	277,12	0	58,74	55,00	75,00	88,38	0,00
Indemnizații de hrană	10.01.17	1.994,87	0	496,49	496,77	504,81	496,80	-15,00
Cheltuieli salariale in natura (cod 10.02.01 la 10.02.06+10.02.30)	10.02	1.044,00	0	0	642,80	401,20	0	0,00
Transportul la si de la locul de munca	10.02.05	184,40	0	0	184,40	0	0	0,00
Vouchere de vacanta	10.02.06	859,60	0	0	458,40	401,20	0	0,00
Contributii (cod 10.03.01 la 10.03.08)	10.03	1.536,32	0	375,12	399,52	383,31	378,37	0,00
Contributii de asigurari sociale de stat	10.03.01	324,00	0	78,00	88,00	79,00	79,00	0,00
Contributii de asigurari de somaj	10.03.02	0,50	0	0	0,50	0	0	0,00
Contributii de asigurari sociale de sanatate	10.03.03	3,50	0	0	3,50	0	0	0,00
Contributii de asigurari pentru accidente de munca si boli profesionale	10.03.04	0,20	0	0	0,20	0	0	0,00
Contributii pentru concedii si indemnizatii	10.03.06	0,55	0	0	0,55	0	0	0,00
Contributia asiguratorie pentru munca	10.03.07	1.207,57	0	297,12	306,77	304,31	299,37	0,00
TITLUL II BUNURI SI SERVICII (cod 20.01 la 20.07+20.09 la 20.16+20.18 la 20.25+20.27+20.28+20.30 la 20.37)	20	23.252,96	1.597,75	7.774,70	5.514,47	4.816,78	5.147,02	-45,00
Bunuri si servicii (cod 20.01.01 la 20.01.09+20.01.30)	20.01	7.448,42	350,79	2.386,01	1.879,19	1.532,03	1.651,19	-45,00
Furnituri de birou	20.01.01	172,13	0,06	47,31	40,02	44,65	40,15	0,00
Materiala pentru curatenie	20.01.02	444,04	46,68	145,94	101,80	101,00	95,30	0,00

Denumire indicator	Cod indicator	PREVEDERI ANUALE					PREVEDERI TRIMESTRIALE				Influenta
		TOTAL	din care cred. bug. destinate stingerii platilor restante	Trim I	Trim II	Trim III	Trim IV				
Incalzit, iluminat si forta motrica	20.01.03	1.872,04	58,24	689,64	432,50	315,50	434,40	-25,00			
Apa, canal si salubritate	20.01.04	814,18	41,11	243,38	249,70	161,70	159,40	-20,00			
Carburanti si lubrifianti	20.01.05	128,60	1,40	36,50	28,36	35,38	28,36	0,00			
Piese de schimb	20.01.06	216,58	13,18	64,58	53,20	49,50	49,50	0,00			
Transport	20.01.07	137,19	5,19	39,19	30,00	29,00	39,00	0,00			
Posta, telecomunicatii, radio, tv, internet	20.01.08	57,80	0,37	15,83	15,33	14,03	12,61	0,00			
Materiale si prestari de servicii cu caracter functional	20.01.09	301,76	4,23	79,84	92,68	65,27	63,97	0,00			
Alte bunuri si servicii pentru intretinere si functionare	20.01.30	3.304,11	180,34	1.024,01	835,60	716,00	728,50	0,00			
Reparatii curente	20.02	561,56	109,06	241,56	110,00	105,00	105,00	0,00			
Hrana (cod 20.03.01+20.03.02)	20.03	4.445,48	150,16	1.465,97	1.106,50	820,00	1.033,02	6,00			
Hrana pentru oameni	20.03.01	4.445,48	150,16	1.465,97	1.106,50	820,00	1.033,02	6,00			
Medicamente si materiale sanitare (cod 20.04.01 la 20.04.04)	20.04	9.058,87	917,37	2.987,97	1.930,20	2.070,10	2.070,60	0,00			
Medicamente	20.04.01	4.743,91	543,91	1.593,91	1.050,00	1.050,00	1.050,00	0,00			
Materiale sanitare	20.04.02	1.210,95	129,95	400,45	270,00	270,00	270,50	0,00			
Reactivi	20.04.03	2.331,98	231,98	756,98	525,00	525,00	525,00	0,00			
Dezinfectanti	20.04.04	772,04	11,54	236,64	85,20	225,10	225,10	0,00			
Bunuri de natura obiectelor de inventar (cod 20.05.01+20.05.03+20.05.30)	20.05	548,12	50,31	213,55	91,52	140,85	102,21	0,00			
Uniforime si echipament	20.05.01	81,20	0	0	47,70	33,50	0	0,00			
Lenjerie si accesorii de pat	20.05.03	15,56	0,56	0,56	0	15,00	0	0,00			
Alte obiecte de inventar	20.05.30	451,36	49,75	212,99	43,82	92,35	102,21	0,00			
Deplasari, detasari, transferari (cod 20.06.01+20.06.02)	20.06	24,60	0	6,45	6,70	5,75	5,70	0,00			
Deplasari interne, detasari, transferari	20.06.01	24,60	0	6,45	6,70	5,75	5,70	0,00			
Carti, publicatii si materiale documentare	20.11	1,65	0	1,15	0	0,50	0	0,00			
Pregatire profesionala	20.13	40,00	0	20,00	5,00	10,00	5,00	0,00			
Protectia muncii	20.14	12,40	0	1,50	2,20	7,00	1,70	0,00			
Alte cheltuieli (cod 20.30.01 la 20.30.04+20.30.06 la 20.30.09+20.30.30)	20.30	1.111,87	20,06	450,56	383,16	125,55	152,60	0,00			
Reclama si publicitate	20.30.01	17,00	0	3,75	3,75	5,75	3,75	0,00			
Prime de asigurare non-viata	20.30.03	31,20	0	8,70	7,50	7,50	7,50	0,00			
Chirii	20.30.04	140,63	8,63	41,63	33,00	33,00	33,00	0,00			
Alte cheltuieli cu bunuri si servicii	20.30.30	923,04	11,43	396,48	338,91	79,30	108,35	0,00			
TITLUL XI ALTE CHELTUIELI (cod 59.01 la 59.28+59.30 la 59.40 + 59.42)	59	240,00	2,01	62,01	57,99	60,00	60,00	0,00			
Sume aferente persoanelor cu handicap neincadrate	59.40	240,00	2,01	62,01	57,99	60,00	60,00	0,00			
Partea a II-a APARARE, ORDINE PUBLICA SI SIGURANTA NATIONALA (cod 61.10)	61.10	2.221,25	1,60	523,16	721,20	560,00	416,89	0,00			
Ordine publica si siguranta nationala (cod 61.10.03+61.10.05+61.10.50)	61.10	2.221,25	1,60	523,16	721,20	560,00	416,89	0,00			

Denumire indicator	Cod indicator	PREVEDERI ANUALE		PREVEDERI TRIMESTRIALE				Influenta
		TOTAL	din care cred. bug. destinate stingerii platilor restante	Trim I	Trim II	Trim III	Trim IV	
CHELTUIELI CURENTE (cod 10+20+30+40+50+51+55+56+57+59) (Sect. Func.)	01	2.221,25	1,60	523,16	721,20	560,00	416,89	0,00
TITLUL I CHELTUIELI DE PERSONAL (cod 10.01+10.02+10.03)	10	2.082,70	0	487,01	685,40	512,15	398,14	0,00
Cheルトuile salariale in bani (cod 10.01.01 la 10.01.17+10.01.29+10.01.30)	10.01	1.982,95	0	475,01	617,65	500,15	360,14	0,00
Salarii de baza	10.01.01	1.728,11	0	411,30	543,94	426,44	346,43	0,00
Sporuri pentru conditii de munca	10.01.05	138,24	0	34,56	44,56	44,56	14,56	0,00
Indemnizatii de hrana	10.01.17	116,60	0	29,15	29,15	29,15	29,15	0,00
Cheルトuile salariale in natura (cod 10.02.01 la 10.02.06+10.02.30)	10.02	40,00	0	0	40,00	0	0	0,00
Pouchere de vacanta	10.02.06	40,00	0	0	40,00	0	0	0,00
Contributii (cod 10.03.01 la 10.03.08)	10.03	59,75	0	12,00	27,75	12,00	8,00	0,00
Contributii de asigurari sociale de stat	10.03.01	9,00	0	0	9,00	0	0	0,00
Contributii de asigurari de somaj	10.03.02	0,50	0	0	0,50	0	0	0,00
Contributii de asigurari sociale de sanatate	10.03.03	3,50	0	0	3,50	0	0	0,00
Contributii de asigurari pentru accidente de munca si boli profesionale	10.03.04	0,20	0	0	0,20	0	0	0,00
Contributii pentru concedii si indemnizatii	10.03.06	0,55	0	0	0,55	0	0	0,00
Contributia asiguratorie pentru munca	10.03.07	46,00	0	12,00	14,00	12,00	8,00	0,00
TITLUL II BUNURI SI SERVICII (cod 20.01 la 20.07+20.09 la 20.16+20.18 la 20.25+20.27+20.28+20.30 la 20.37)	20	138,55	1,60	36,15	35,80	47,85	18,75	0,00
Bunuri si servicii (cod 20.01.01 la 20.01.09+20.01.30)	20.01	108,85	1,60	35,95	35,70	19,25	17,95	0,00
Furnituri de birou	20.01.01	2,00	0	0,50	0,50	0,50	0,50	0,00
Materiale pentru curatenie	20.01.02	1,00	0	0,25	0,25	0,25	0,25	0,00
Incalzit, iluminat si forta motrica	20.01.03	24,00	1,30	10,00	7,00	2,00	5,00	0,00
Apa canal si salubritate	20.01.04	11,70	0	4,00	2,00	3,00	2,70	0,00
Carburanti si lubrifianti	20.01.05	16,20	0	4,20	4,00	4,00	4,00	0,00
Piese de schimb	20.01.06	4,40	0	0,70	3,70	0	0	0,00
Posta, telecomunicatii, radio, tv, internet	20.01.08	26,20	0,16	7,20	7,00	6,50	5,50	0,00
Materiale si prestari de servicii cu caracter functional	20.01.09	8,80	0	5,00	2,80	3,00	0	0,00
Alte bunuri si servicii pentru intretinere si functionare	20.01.30	14,55	0,14	5,10	8,45	0	0	0,00
Bunuri de natura obiectelor de inventar (cod 20.05.01+20.05.03+20.05.30)	20.05	28,50	0	0	0	28,50	0	0,00
Uniforme si echipament	20.05.01	28,50	0	0	0	28,50	0	0,00
Alte obiecte de inventar	20.05.30	0	0	0	0	0	0	0,00
Deplasari, detasari, transferari (cod 20.06.01+20.06.02)	20.06	0,50	0	0,20	0,10	0,10	0,10	0,00
Deplasari interne, detasari, transferari	20.06.01	0,50	0	0,20	0,10	0,10	0,10	0,00
Protectia muncii	20.14	0,70	0	0	0	0	0,70	0,00
Ordine publica (cod 61.10.03.04)	61.10.03	2.221,25	1,60	523,16	721,20	560,00	416,89	0,00
Politie locala	61.10.03.04	2.221,25	1,60	523,16	721,20	560,00	416,89	0,00

Denumire indicator	Cod indicator	PREVEDERI ANUALE		PREVEDERI TRIMESTRIALE				Influenta
		TOTAL	din care cred. bug. destinate stingerii platilor restante	Trim I	Trim II	Trim III	Trim IV	
Partea a III-a CHELTUIELI SOCIAL-CULTURALE (COD 65.10+66.10+67.10+68.10)	63.10	76.513,83	1.598,16	20.579,41	19.161,84	18.429,84	18.342,75	-100,00
Invatamant (COD 65.10.03+65.10.04+65.10.05+65.10.07+65.10.11+65.10.50)	65.10	4.276,28	6,32	1.558,19	1.000,57	706,70	1.010,83	0,00
CHELTUIELI CURENTE (cod 10+20+30+40+50+51+55+56+57+59) (Sect. Func.)	01	4.276,28	6,32	1.558,19	1.000,57	706,70	1.010,83	0,00
TITLUL II BUNURI SI SERVICII (cod 20.01 la 20.07+20.09 la 20.16+20.18 la 20.25+20.27+20.28+20.30 la 20.37)	20	4.276,28	6,32	1.558,19	1.000,57	706,70	1.010,83	0,00
Bunuri si servicii (cod 20.01.01 la 20.01.09+20.01.30)	20.01	457,72	0	143,07	122,00	95,80	96,85	0,00
Furnizuri de birou	20.01.01	11,00	0	4,50	2,50	1,50	2,50	0,00
Materiale pentru curatenie	20.01.02	12,45	0	3,85	3,75	4,25	0,60	0,00
Incalziri, iluminat si forta motrica	20.01.03	47,00	0	18,00	7,00	8,00	14,00	0,00
Apa, canal si salubritate	20.01.04	28,00	0	5,00	9,00	5,00	9,00	0,00
Carburanti si lubrifianti	20.01.05	70,00	0	20,00	15,00	20,00	15,00	0,00
Piese de schimb	20.01.06	10,00	0	2,50	2,50	2,50	2,50	0,00
Posta, telecomunicatii, radio, tv, internet	20.01.08	3,00	0	0,75	0,75	0,75	0,75	0,00
Materiale si prestari de servicii cu caracter functional	20.01.09	71,86	0	23,06	13,00	18,30	17,50	0,00
Alte bunuri si servicii pentru intretinere si functionare	20.01.30	204,42	0	65,42	68,50	35,50	35,00	0,00
Reparatii curente	20.02	25,00	0	25,00	0	0	0	-0,00
Hrana (cod 20.03.01+20.03.02)	20.03	3.091,29	4,47	1.019,28	800,00	520,00	752,02	0,00
Hrana pentru oameni	20.03.01	3.091,29	4,47	1.019,28	800,00	520,00	752,02	0,00
Bunuri de natura obiectelor de inventar (cod 20.05.01+20.05.03+20.05.30)	20.05	286,01	1,28	177,63	3,82	32,35	72,21	0,00
Alte obiecte de inventar	20.05.30	286,01	1,28	177,63	3,82	32,35	72,21	0,00
Deplasari, detasari, transferari (cod 20.06.01+20.06.02)	20.06	1,60	0	0,85	0,25	0,25	0,25	0,00
Deplasari interne, detasari, transferari	20.06.01	1,60	0	0,85	0,25	0,25	0,25	0,00
Protectia muncii	20.14	5,00	0	0	0	5,00	0	0,00
Alte cheltuieli (cod 20.30.01 la 20.30.04+20.30.06 la 20.30.09+20.30.30)	20.30	409,66	0,57	192,36	74,50	53,30	89,50	0,00
Alte cheltuieli cu bunuri si servicii	20.30.30	409,66	0,57	192,36	74,50	53,30	89,50	0,00
Invatamant prescolar si primar (COD 65.10.03.01+65.10.03.02)	65.10.03	1.161,03	0	366,73	312,10	161,10	321,10	0,00
Invatamant prescolar	65.10.03.01	1.154,28	0	364,28	310,00	160,00	320,00	0,00
Invatamant primar	65.10.03.02	6,76	0	2,46	2,10	1,10	1,10	0,00
Invatamant secundar (cod 65.10.04.01 la cod 65.10.04.03)	65.10.04	3.115,25	6,32	1.191,46	688,47	545,60	689,73	0,00
Invatamant secundar inferior	65.10.04.01	16,50	0	14,53	0,97	0	1,00	0,00
Invatamant secundar superior	65.10.04.02	3.098,75	6,32	1.176,92	687,50	545,60	688,73	0,00
Sanatate (cod 66.10.06+66.10.08+66.10.50)	66.10	69.210,69	1.499,45	18.205,80	17.272,89	17.021,50	16.710,50	0,00
CHELTUIELI CURENTE (cod 10+20+30+40+50+51+55+56+57+59) (Sect. Func.)	01	69.210,69	1.499,45	18.205,80	17.272,89	17.021,50	16.710,50	0,00

Denumire indicator	Cod indicator	PREVEDERI ANUALE		PREVEDERI TRIMESTRIALE				Influenta
		TOTAL	din care cred. bug. destinate stingerii platilor restante	Trim I	Trim II	Trim III	Trim IV	
TITLUL I CHELTUIELI DE PERSONAL (cod 10.01+10.02+10.03)	10	51.630,60	0	12.577,20	13.267,40	13.083,00	12.703,00	0,00
Cheltuieli salariale in bani (cod 10.01.01 la 10.01.17+10.01.29 + 10.01.30)	10.01	49.256,00	0	12.224,00	12.344,00	12.344,00	12.344,00	0,00
Salarii de baza	10.01.01	35.525,00	0	8.775,00	9.050,00	8.850,00	8.850,00	0,00
Sporuri pentru conditii de munca	10.01.05	5.915,00	0	1.460,00	1.485,00	1.485,00	1.485,00	0,00
Alte sporuri	10.01.06	6.020,00	0	1.540,00	1.360,00	1.560,00	1.560,00	0,00
Fond pentru posturi ocupate prin cumul	10.01.10	24,00	0	6,00	6,00	6,00	6,00	0,00
Indemnizatii platite unor persoane din afara unitatii	10.01.12	20,00	0	5,00	5,00	5,00	5,00	0,00
Indemnizatii de hrană	10.01.17	1.752,00	0	438,00	438,00	438,00	438,00	0,00
Cheltuieli salariale in natura (cod 10.02.01 la 10.02.06+10.02.30)	10.02	944,40	0	0	564,40	380,00	0	0,00
Transportul la si de la locul de munca	10.02.05	184,40	0	0	184,40	0	0	0,00
Youchere de vacanta	10.02.06	760,00	0	0	380,00	380,00	0	0,00
Contributii (cod 10.03.01 la 10.03.08)	10.03	1.430,20	0	353,20	359,00	359,00	359,00	0,00
Contributii de asigurari sociale de stat	10.03.01	315,00	0	78,00	79,00	79,00	79,00	0,00
Contributia asiguratorie pentru munca	10.03.07	1.115,20	0	275,20	280,00	280,00	280,00	0,00
TITLUL II BUNURI SI SERVICII (cod 20.01 la 20.07+20.09 la 20.16+20.18 la 20.25+20.27+20.28+20.30 la 20.37)	20	17.340,09	1.497,44	5.566,59	3.947,50	3.878,50	3.947,50	0,00
Bunuri si servicii (cod 20.01.01 la 20.01.09+20.01.30)	20.01	6.019,92	315,27	1.806,92	1.531,00	1.291,00	1.391,00	0,00
Furnituri de birou	20.01.01	140,06	0,06	35,06	35,00	35,00	35,00	0,00
Materiale pentru curatenie	20.01.02	406,34	46,34	136,34	90,00	90,00	90,00	0,00
Incaltzit, Iluminat si forta motrica	20.01.03	1.451,64	52,64	502,64	349,00	250,00	350,00	0,00
Apa, canal si salubritate	20.01.04	562,48	12,48	127,48	205,00	115,00	115,00	0,00
Carburanti si lubrifianti	20.01.05	37,40	1,40	10,40	9,00	9,00	9,00	0,00
Piese de schimb	20.01.06	201,18	13,18	60,18	47,00	47,00	47,00	0,00
Transport	20.01.07	102,19	5,19	29,19	25,00	24,00	24,00	0,00
Posta, telecomunicatii, radio, tv, internet	20.01.08	16,10	0,10	4,10	4,00	4,00	4,00	0,00
Materiale si prestari de servicii cu caracter functional	20.01.09	151,69	3,69	40,69	37,00	37,00	37,00	0,00
Alte bunuri si servicii pentru intretinere si functionare	20.01.30	2.950,85	180,20	860,85	730,00	680,00	680,00	0,00
Reparatii curente	20.02	529,06	109,06	214,06	105,00	105,00	105,00	0,00
Hrana (cod 20.03.01+20.03.02)	20.03	1.345,69	145,69	445,69	300,00	300,00	300,00	0,00
Hrana pentru oameni	20.03.01	1.345,69	145,69	445,69	300,00	300,00	300,00	0,00
Medicamente si materiale sanitare (cod 20.04.01 la 20.04.04)	20.04	9.057,37	917,37	2.987,37	1.930,00	2.070,00	2.070,00	0,00
Medicamente	20.04.01	4.743,91	543,91	1.593,91	1.050,00	1.050,00	1.050,00	0,00
Materiale sanitare	20.04.02	1.209,95	129,95	399,95	270,00	270,00	270,00	0,00
Reactivi	20.04.03	2.331,98	231,98	756,98	525,00	525,00	525,00	0,00
Dezinfectanti	20.04.04	771,54	11,54	236,54	85,00	225,00	225,00	0,00

Denumire indicator	Cod indicator	PREVEDERI ANUALE		PREVEDERI TRIMESTRIALE				Influenta
		TOTAL	din care cred. bug. destinate stingerii platilor restante	Trim I	Trim II	Trim III	Trim IV	
Bunuri de natura obiectelor de inventar (cod 20.05.01+20.05.03+20.05.30)	20.05	141,42	1,42	31,42	30,00	50,00	30,00	0,00
Uniforme si echipament	20.05.01	5,00	0	0	0	5,00	0	0,00
Lejerie si accesorii de pat	20.05.03	15,56	0,56	0,56	0	15,00	0	0,00
Alte obiecte de inventar	20.05.30	120,86	0,86	30,86	30,00	30,00	30,00	0,00
Deplasari, detasari, transferari (cod 20.06.01+20.06.02)	20.06	20,00	0	5,00	5,00	5,00	5,00	0,00
Deplasari interne, detasari, transferari	20.06.01	20,00	0	5,00	5,00	5,00	5,00	0,00
Carti, publicatii si materiale documentare	20.11	1,00	0	0,50	0	0,50	0	0,00
Pregatire profesionala	20.13	40,00	0	20,00	5,00	10,00	5,00	0,00
Protectia muncii	20.14	1,00	0	0,50	0	0,50	0	0,00
Alte cheltuieli (cod 20.30.01 la 20.30.04+20.30.06 la 20.30.09+20.30.30)	20.30	184,63	8,63	55,13	41,50	46,50	41,50	0,00
Reclama si publicitate	20.30.01	4,00	0	1,00	1,00	1,00	1,00	0,00
Prime de asigurare non-viata	20.30.03	30,00	0	7,50	7,50	7,50	7,50	0,00
Chirii	20.30.04	140,63	8,63	41,63	33,00	33,00	33,00	0,00
Alte cheltuieli cu bunuri si servicii	20.30.30	10,00	0	5,00	0	5,00	0	0,00
TITLUL XI ALTE CHELTUIELI (cod 59.01 la 59.28+59.30 la 59.40 + 59.42)	59	240,00	2,01	62,01	57,99	60,00	60,00	0,00
Sume aferente persoanelor cu handicap neincadrate	59.40	240,00	2,01	62,01	57,99	60,00	60,00	0,00
Servicii medicale în unitati sanitare cu paturi (cod 66.10.06.01+66.10.06.03)	66.10.06	69.210,69	1.499,45	18.205,80	17.272,89	17.021,50	16.710,50	0,00
Spitale generale	66.10.06.01	69.210,69	1.499,45	18.205,80	17.272,89	17.021,50	16.710,50	0,00
Cultura, recreere si religie (67.10.03+67.10.05+67.10.50)	67.10	3.026,87	92,40	815,43	888,38	701,64	621,42	-100,00
CHELTUIELI CURENTE (cod 10+20+30+40+50+51+55+56+57+59)	01	3.026,87	92,40	815,43	888,38	701,64	621,42	-100,00
(Sect. Func.)								
TITLUL I CHELTUIELI DE PERSONAL (cod 10.01+10.02+10.03)	10	1.935,81	0	405,64	455,58	574,41	500,18	-55,00
Cheltuieli salariale in bani (cod 10.01.01 la 10.01.17+10.01.29+10.01.30)	10.01	1.848,99	0	397,88	416,66	543,29	491,16	-55,00
Salarii de baza	10.01.01	1.486,03	0	320,56	342,69	440,39	382,39	-40,00
Alte sporuri	10.01.06	4,06	0	0,49	0,60	1,49	1,48	0,00
Indemnizatii platite unor persoane din afara unitatii	10.01.12	257,12	0	53,74	50,00	70,00	83,38	0,00
Indemnizatii de hrana	10.01.17	101,78	0	23,09	23,37	31,41	23,91	-15,00
Cheltuieli salariale in natura (cod 10.02.01 la 10.02.06+10.02.30)	10.02	50,00	0	0	28,80	21,20	0	0,00
Youchere de vacanta	10.02.06	50,00	0	0	28,80	-21,20	0	0,00
Contributii (cod 10.03.01 la 10.03.08)	10.03	36,83	0	7,77	10,12	9,92	9,02	0,00
Contributia asiguratorie pentru munca	10.03.07	36,83	0	7,77	10,12	9,92	9,02	0,00
TITLUL II BUNURI SI SERVICII (cod 20.01 la 20.07+20.09 la 20.16+20.18 la 20.25+20.27+20.28+20.30 la 20.37)	20	1.091,06	92,40	409,79	432,80	127,23	121,24	-45,00
Bunuri si servicii (cod 20.01.01 la 20.01.09+20.01.30)	20.01	525,43	33,93	216,57	107,69	89,48	111,69	-45,00

Denumire indicator	Cod indicator	PREVEDERI ANUALE		PREVEDERI TRIMESTRIALE				Influenta
		TOTAL	din care cred. bug. destinate stingerii platilor restante	Trim I	Trim II	Trim III	Trim IV	
Furnituri de birou	20.01.01	11,57	0	4,25	1,02	5,15	1,15	0,00
Materiale pentru curatenie	20.01.02	18,25	0,35	4,00	6,30	5,00	2,95	0,00
Încalzit, iluminat și forța motrică	20.01.03	194,20	4,30	99,00	19,50	30,50	45,20	-25,00
Apa, canal și salubritate	20.01.04	142,00	28,64	71,90	8,70	33,70	27,70	-20,00
Carburanți și lubrifianti	20.01.05	5,00	0	1,90	0,36	2,38	0,36	0,00
Piese de schimb	20.01.06	1,00	0	1,00	0	0	0	0,00
Transport	20.01.07	35,00	0	10,00	5,00	5,00	15,00	0,00
Posta, telecomunicatii, radio, tv, internet	20.01.08	8,90	0,11	2,78	2,58	1,78	1,76	0,00
Materiale și prestări de servicii cu caracter funcțional	20.01.09	62,41	0,54	9,59	37,88	5,47	9,47	0,00
Alte bunuri și servicii pentru întreținere și funcționare	20.01.30	47,10	0	12,15	26,35	0,50	8,10	0,00
Reparatii curente	20.02	7,50	0	2,50	5,00	0	0	0,00
Hrana (cod 20.03.01+20.03.02)	20.03	8,50	0	1,00	6,50	0	1,00	0,00
Hrana pentru oameni	20.03.01	8,50	0	1,00	6,50	0	1,00	0,00
Medicamente și materiale sanitare (cod 20.04.01 la 20.04.04)	20.04	1,50	0	0,60	0,20	0,10	0,60	0,00
Materiale sanitare	20.04.02	1,00	0	0,50	0	0	0,50	0,00
Dezinfectanti	20.04.04	0,50	0	0,10	0,20	0,10	0,10	0,00
Bunuri de natura obiectelor de inventar (cod 20.05.01+20.05.03+20.05.30)	20.05	91,70	47,61	4,00	57,70	30,00	0	0,00
Uniforme și echipamente	20.05.01	47,70	0	0	47,70	0	0	0,00
Alte obiecte de inventar	20.05.30	44,00	47,61	4,00	10,00	30,00	0	0,00
Deplasari, detasari, transferari (cod 20.06.01+20.06.02)	20.06	2,50	0	0,40	1,35	0,40	0,35	0,00
Deplasari interne, detasari, transferari	20.06.01	2,50	0	0,40	1,35	0,40	0,35	0,00
Carti, publicatii și materiale documentare	20.11	0,65	0	0,65	0	0	0	0,00
Protecția muncii	20.14	5,70	0	1,00	2,20	1,50	1,00	0,00
Alte cheltuieli: (cod 20.30.01 la 20.30.04+20.30.06 la 20.30.09+20.30.30)	20.30	447,58	10,86	183,07	252,16	5,75	6,60	0,00
Reclama și publicitate	20.30.01	13,00	0	2,75	2,75	4,75	2,75	0,00
Prime de asigurare non-viata	20.30.03	1,20	0	1,20	0	0	0	0,00
Alte cheltuieli cu bunuri și servicii	20.30.30	433,38	10,86	179,12	249,41	1,00	3,85	0,00
Servicii culturale (cod 67.10.03.03 în cod 67.10.03.07+67.10.03.09 la cod 67.10.03.11+67.10.03.15+67.10.03.30)	67.10.03	1.621,77	59,47	455,72	519,40	359,52	287,14	-100,00
Casa de cultura	67.10.03.06	1.621,77	59,47	455,72	519,40	359,52	287,14	-100,00
Servicii recreative și sportive (cod 67.10.05.01)	67.10.05	1.050,16	32,75	254,12	281,92	256,17	257,95	0,00
Sport	67.10.05.01	1.050,16	32,75	254,12	281,92	256,17	257,95	0,00
Alte servicii în domeniile culturii, recreerii și religiei	67.10.50	354,93	0,17	105,59	87,06	85,95	76,33	0,00
Partea a V-a ACTIVUNI ECONOMICE (cod 80.10+83.10+84.10+87.10)	79.10	839,19	0	311,55	207,30	170,54	149,80	0,00
Activități generale economice, comerciale și de muncă (cod 80.10.01)	80.10	755,00	0	235,06	205,00	170,54	144,40	0,00

Denumire indicator	Cod indicator	PREVEDERI ANUALE		PREVEDERI TRIMESTRIALE				Influenta
		TOTAL	din care cred. bug. destinate stingerii platilor restante	Trim I	Trim II	Trim III	Trim IV	
CHELTUIELI CURENTE (cod 10+20+30+40+50+51+55+56+57+59) (Sect. Func.)	01	755,00	0	235,06	205,00	170,54	144,40	0,00
TITLUL I CHELTUIELI DE PERSONAL (cod 10.01+10.02+10.03)	10	432,20	0	107,56	109,50	114,04	101,10	0,00
Cheltuieli salariale in bani (cod 10.01.01 la 10.01.17+10.01.29+10.01.30)	10.01	413,06	0	105,41	97,25	111,65	98,75	0,00
Salarii de baza	10.01.01	365,93	0	96,25	87,50	97,50	84,68	0,00
Alte sporuri	10.01.06	22,64	0	2,91	3,50	7,90	8,33	0,00
Indemnizatii de hrana	10.01.17	24,49	0	6,25	6,25	6,25	5,74	0,00
Cheltuieli salariale in natura (cod 10.02.01 la 10.02.06+10.02.30)	10.02	9,60	0	0	9,60	0	0	0,00
Vouchere de vacanta	10.02.06	9,60	0	0	9,60	0	0	0,00
Contributii (cod 10.03.01 la 10.03.08)	10.03	9,54	0	2,15	2,65	2,39	2,35	0,00
Contributia asiguratorie pentru munca	10.03.07	9,54	0	2,15	2,65	2,39	2,35	0,00
TITLUL II BUNURI SI SERVICII (cod 20.01 la 20.07+20.09 la 20.16+20.18 la 20.25+20.27+20.28+20.30 la 20.37)	20	322,80	0	127,50	95,50	56,50	43,30	0,00
Bunuri si servicii (cod 20.01.01 la 20.01.09+20.01.30)	20.01	252,30	0	107,00	80,50	36,50	28,30	0,00
Furnituri de birou	20.01.01	7,50	0	3,00	1,00	2,50	1,00	0,00
Materiale pentru curatenie	20.01.02	6,00	0	1,50	1,50	1,50	1,50	0,00
Incalzit, Iluminat si forta motrica	20.01.03	155,20	0	60,00	50,00	25,00	20,20	0,00
Apa, canal si salubritate	20.01.04	70,00	0	35,00	25,00	5,00	5,00	0,00
Posta, telecomunicatii, radio, tv, internet	20.01.08	3,60	0	1,00	1,00	1,00	0,60	0,00
Materiale si prestari de servicii cu caracter functional	20.01.09	7,00	0	3,50	2,00	1,50	0	0,00
Alte bunuri si servicii pentru intretinere si functionare	20.01.30	3,00	0	3,00	0	0	0	0,00
Bunuri de natura obiectelor de inventar (cod 20.05.01+20.05.03+20.05.30)	20.05	0,50	0	0,50	0	0	0	0,00
Alte obiecte de inventar	20.05.30	0,50	0	0,50	0	0	0	0,00
Alte cheltuieli (cod 20.30.01 la 20.30.04+20.30.06 la 20.30.09+20.30.30)	20.30	70,00	0	20,00	15,00	20,00	15,00	0,00
Alte cheltuieli cu bunuri si servicii	20.30.30	70,00	0	20,00	15,00	20,00	15,00	0,00
Actiuni generale economice si comerciale (cod 80.10.01.30)	80.10.01	755,00	0	235,06	205,00	170,54	144,40	0,00
Alte cheltuieli pentru actiuni generale economice si comerciale	80.10.01.30	755,00	0	235,06	205,00	170,54	144,40	0,00
Agricultura, silvicultura, piscicultura si vanatoare (cod 83.10.03+86.10.04+83.10.50)	83.10	84,19	0	76,49	2,30	0	5,40	0,00
CHELTUIELI CURENTE (cod 10+20+30+40+50+51+55+56+57+59) (Sect. Func.)	01	84,19	0	76,49	2,30	0	5,40	0,00
TITLUL II BUNURI SI SERVICII (cod 20.01 la 20.07+20.09 la 20.16+20.18 la 20.25+20.27+20.28+20.30 la 20.37)	20	84,19	0	76,49	2,30	0	5,40	0,00
Bunuri si servicii (cod 20.01.01 la 20.01.09+20.01.30)	20.01	84,19	0	76,49	2,30	0	5,40	0,00
Alte bunuri si servicii pentru intretinere si functionare	20.01.30	84,19	0	76,49	2,30	0	5,40	0,00
Agricultura (cod 83.10.03.07+83.10.03.30)	83.10.03	84,19	0	76,49	2,30	0	5,40	0,00
Alte cheltuieli in domeniul agriculturii	83.10.03.30	84,19	0	76,49	2,30	0	5,40	0,00

Denumire indicator	Cod indicator	PREVEDERI ANUALE		PREVEDERI TRIMESTRIALE				Influenta
		TOTAL	din care cred. bug. destinate stingerii platilor restante	Trim I	Trim II	Trim III	Trim IV	
REZERVA, EXCEDENT/DEFICIT SECTIUNE FUNCTIONARE	96.10	0		0	0	0	0	0

Conducatorul institutiei, Conducatorul compartimentului financiar-contabil,

Ing. Ciupilan Ioan

Ec. Trofin Safia

BUGETUL INSTITUTIILOR PUBLICE ȘI ACTIVITĂȚILOR FINANȚATE INTEGRAL SAU PARȚIAL DIN VENITURI PROPRII PE ANUL 2024

Rectificare VI din data 24.07.2024-Secțiunea Dezvoltare

Denumire indicator	Cod indicator	PREVEDERI ANUALE				PREVEDERI TRIMESTRIALE				Infuenta
		TOTAL	din care cred. bug. destinate stingerii platilor restante	Trim I	Trim II	Trim III	Trim IV			
VENITURILE SECȚIUNII DE DEZVOLTARE (cod 00.02+00.15+00.17+45.10)-TOTAL	00.01	609,21		414,21	69,29	62,86	62,86	0,00		
I. VENITURI CURENTE (cod 00.12)	00.02	272,86		82,85	64,29	62,86	62,86	0,00		
C. VENITURI NEFISCALE (cod 00.14)	00.12	272,86		82,85	64,29	62,86	62,86	0,00		
C2. VANZARI DE BUNURI SI SERVICII (cod 37.10)	00.14	272,86		82,85	64,29	62,86	62,86	0,00		
Transferuri voluntare, altele decât subvențiile (cod 37.10.04)	37.10	272,86		82,85	64,29	62,86	62,86	0,00		
Varsaminte din secțiunea de funcționare	37.10.04	272,86		82,85	64,29	62,86	62,86	0,00		
H. VENITURI DIN CAPITAL (cod 39.10)	00.15	5,00		0	5,00	0	0	0,00		
Venituri din valorificarea unor bunuri (cod 39.10.01+39.10.50)	39.10	5,00		0	5,00	0	0	0,00		
Venituri din valorificarea unor bunuri ale instituțiilor publice	39.10.01	5,00		0	5,00	0	0	0,00		
OPERATIUNI FINANCIARE COD(40.10)	00.16	331,35		331,35	0	0	0	0,00		
Incasari din rambursarea imprumuturilor acordate (cod 40.10.16)	40.10	331,35		331,35	0	0	0	0,00		
Sume utilizate din excedentul anului precedent pentru efectuarea de cheltuieli (cod 40.10.15.02))	40.10.15	331,35		331,35	0	0	0	0,00		
Sume utilizate de administrațiile locale din excedentul anului precedent pentru secțiunea de dezvoltare	40.10.15.02	331,35		331,35	0	0	0	0,00		
CHELTUIELILE SECȚIUNII DE DEZVOLTARE (cod 50.10+59.10+63.10+70.10+74.10+79.10)	49.10	609,21	108,82	414,21	69,29	62,86	62,86	0,00		
CHELTUIELI DE CAPITAL (cod 71+72+75)	70	609,21	108,82	414,21	69,29	62,86	62,86	0,00		
TITLUL XII ACTIVE NEFINANCIARE (cod 71.01 la 71.03)	71	609,21	108,82	414,21	69,29	62,86	62,86	0,00		
Active fixe (cod 71.01.01 la 71.01.04+71.01.30)	71.01	609,21	108,82	414,21	69,29	62,86	62,86	0,00		
Alte active fixe	71.01.30	609,21	108,82	414,21	69,29	62,86	62,86	0,00		
Partea a II-a APARARE, ORDINE PUBLICA SI SIGURANTA NATIONALA (cod 61.10)	59.10	6,44	0	0	6,44	0	0	0,00		
Ordine publica si siguranta nationala (cod 61.10.03+61.10.05+61.10.50)	61.10	6,44	0	0	6,44	0	0	0,00		
CHELTUIELI DE CAPITAL (cod 71+72+75)	70	6,44	0	0	6,44	0	0	0,00		
TITLUL XII ACTIVE NEFINANCIARE (cod 71.01 la 71.03)	71	6,44	0	0	6,44	0	0	0,00		
Active fixe (cod 71.01.01 la 71.01.04+71.01.30)	71.01	6,44	0	0	6,44	0	0	0,00		
Alte active fixe	71.01.30	6,44	0	0	6,44	0	0	0,00		
Ordine publica (cod 61.10.03.04)	61.10.03	6,44	0	0	6,44	0	0	0,00		
Politie locala	61.10.03.04	6,44	0	0	6,44	0	0	0,00		
Partea a III-a CHELTUIELI SOCIAL-CULTURALE (COD 65.10+66.10+67.10+68.10)	63.10	602,77	108,82	414,21	62,85	62,86	62,86	0,00		

Denumire indicator	Cod indicator	PREVEDERI ANUALE		PREVEDERI TRIMESTRIALE				Influenta
		TOTAL	din care cred. bug. destinate stingerii platilor restante	Trim I	Trim II	Trim III	Trim IV	
Invatamant (COD 65.10.03+65.10.04+65.10.05+65.10.07+65.10.11+65.10.50)	65.10	20,00	0	20,00	0	0	0	0,00
CHELTUIELI DE CAPITAL (cod 71+72+75)	70	20,00	0	20,00	0	0	0	0,00
TITLUL XII ACTIVE NEFINANCIARE (cod 71.01 la 71.03)	71	20,00	0	20,00	0	0	0	0,00
Active fixe (cod 71.01.01 la 71.01.04+71.01.30)	71.01	20,00	0	20,00	0	0	0	0,00
Alte active fixe	71.01.30	20,00	0	20,00	0	0	0	0,00
Invatamant secundar (cod 65.10.04+91 la cod 65.10.04.03)	65.10.04	20,00	0	20,00	0	0	0	0,00
Invatamant secundar superior	65.10.04.02	20,00	0	20,00	0	0	0	0,00
Sanatate (cod 66.10.06+66.10.08+66.10.50)	66.10	582,77	108,82	394,21	62,85	62,86	62,86	0,00
CHELTUIELI DE CAPITAL (cod 71+72+75)	70	582,77	108,82	394,21	62,85	62,86	62,86	0,00
TITLUL XII ACTIVE NEFINANCIARE (cod 71.01 la 71.03)	71	582,77	108,82	394,21	62,85	62,86	62,86	0,00
Active fixe (cod 71.01.01 la 71.01.04+71.01.30)	71.01	582,77	108,82	394,21	62,85	62,86	62,86	0,00
Alte active fixe	71.01.30	582,77	108,82	394,21	62,85	62,86	62,86	0,00
Servicii medicale în unitati sanitare cu paturi (cod 66.10.06.01+66.10.06.03)	66.10.06	582,77	108,82	394,21	62,85	62,86	62,86	0,00
Spitale generale	66.10.06.01	582,77	108,82	394,21	62,85	62,86	62,86	0,00
REZERVE, EXCEDENT/DEFICIT SECTIUNE DEZVOLTARE	96.10	0	0	0	0	0	0	0,00

Conducatorul institutiei, Conducatorul compartimentului financiar-contabil,

Ing. Ciuprian Ioan

Ec. Trofin Safta



Președinte de ședință,
Luiza Patrașcu

Secretar general,
jr. Monica Dumitrașcu

DETALIEREA CHELTUIELILOR PE ARTICOLE SI ALINEATE

Rectificare VI din data 24.07.2024

BUGETUL INSTITUTIILOR PUBLICE SI ACTIVITĂȚILOR FINANȚATE INTEGRAL SAU PARȚIAL DIN VENITURI PROPRII PE ANUL 2024

CENTRALIZAT

CAPITOL: 61.10.*

-mii lei-

Denumire indicator	Cod indicator	Prevederi anuale		Prevederi trimestriale				Influenta
		TOTAL	din care credite bug. destinate stingerii platilor restante	Trim I	Trim II	Trim III	Trim IV	
TOTAL CHELTUIELI	001	2.227,69	1,60	523,16	727,64	560,00	416,89	0
CHELTUIELI CURENTE (cod 10+20+30+40+50+51+55+56+57+58+59+60+61+65)	01	2.221,25	1,60	523,16	721,20	560,00	416,89	0
TITLUL I CHELTUIELI DE PERSONAL (cod 10.01+10.02+10.03)	10	2.082,70	0	487,01	685,40	512,15	398,14	0
Cheltuieli salariale in bani (cod 10.01.01 la 10.01.17+10.01.29+10.01.30)	10.01	1.982,95	0	475,01	617,65	500,15	390,14	0
Salarii de baza	10.01.01	1.728,11	0	411,30	543,94	426,44	346,43	0
Sporuri pentru conditii de munca	10.01.05	138,24	0	34,56	44,56	44,56	14,56	0
Indemnizații de hrană	10.01.17	116,60	0	29,15	29,15	29,15	29,15	0
Cheltuieli salariale in natura (cod 10.02.01 la 10.02.06+10.02.30)	10.02	40,00	0	0	40,00	0	0	0
Vouchere de vacanta	10.02.06	40,00	0	0	40,00	0	0	0
Contributii (cod 10.03.01 la 10.03.08)	10.03	59,75	0	12,00	27,75	12,00	8,00	0
Contributii de asigurari sociale de stat	10.03.01	9,00	0	0	9,00	0	0	0
Contributii de asigurari de somaj	10.03.02	0,50	0	0	0,50	0	0	0
Contributii de asigurari sociale de sanatate	10.03.03	3,50	0	0	3,50	0	0	0
Contributii de asigurari pentru accidente de munca si boli profesionale	10.03.04	0,20	0	0	0,20	0	0	0
Contributii pentru concedii si indemnizatii	10.03.06	0,55	0	0	0,55	0	0	0
Contributia asiguratorie pentru munca	10.03.07	46,00	0	12,00	14,00	12,00	8,00	0

Denumire indicator	Cod indicator	Prevederi anuale		Prevederi trimestriale				Influenta
		TOTAL	din care credite bug. destinate stingerii platilor restante	Trim I	Trim II	Trim III	Trim IV	
TITLUL II BUNURI SI SERVICII (cod 20.01 la 20.07+20.09 la 20.16+20.18 la 20.25+20.27+20.28+20.30 la 20.37)	20	138,55	1,60	36,15	35,80	47,85	18,75	0
Bunuri si servicii (cod 20.01.01 la 20.01.09+20.01.30)	20.01	108,85	1,60	35,95	35,70	19,25	17,95	0
Furnituri de birou	20.01.01	2,00	0	0,50	0,50	0,50	0,50	0
Materiale pentru curatenie	20.01.02	1,00	0	0,25	0,25	0,25	0,25	0
Încalzit, iluminat si forta motrica	20.01.03	24,00	1,30	10,00	7,00	2,00	5,00	0
Apă, canal si salubritate	20.01.04	11,70	0	4,00	2,00	3,00	2,70	0
Carburanti si lubrifianti	20.01.05	16,20	0	4,20	4,00	4,00	4,00	0
Piese de schimb	20.01.06	4,40	0	0,70	3,70	0	0	0
Posta, telecomunicatii, radio, tv, internet	20.01.08	26,20	0,16	7,20	7,00	6,50	5,50	0
Materiale si prestari de servicii cu caracter functional	20.01.09	8,80	0	3,00	2,80	3,00	0	0
Alte bunuri si servicii pentru intretinere si functionare	20.01.30	14,55	0,14	6,10	8,45	0	0	0
Bunuri de natura obiectelor de inventar (cod 20.05.01+20.05.03+20.05.30)	20.05	28,50	0	0	0	28,50	0	0
Uniforme si echipament	20.05.01	28,50	0	0	0	28,50	0	0
Alte obiecte de inventar	20.05.30	0	0	0	0	0	0	0
Deplasari, detasari, transferari (cod 20.06.01+20.06.02)	20.06	0,50	0	0,20	0,10	0,10	0,10	0
Deplasari interne, detasari, transferari	20.06.01	0,50	0	0,20	0,10	0,10	0,10	0
Protectia muncii	20.14	0,70	0	0	0	0	0,70	0
CHELTUIELI DE CAPITAL (cod 71+72+75)	70	6,44	0	0	6,44	0	0	0
TITLUL XII ACTIVE NEFINANCIARE (cod 71.01 la 71.03)	71	6,44	0	0	6,44	0	0	0
Active fixe (cod 71.01.01 la 71.01.04+71.01.30)	71.01	6,44	0	0	6,44	0	0	0
Alte active fixe	71.01.30	6,44	0	0	6,44	0	0	0

Conducatorul institutiei,

Ing. Ciupilan Ioan

Conducatorul compartimentului financiar-contabil,

Ec. Trofin Safta



Secretar general,
jr. Monica Dumitrașcu

DETALIEREA CHELTUIELILOR PE ARTICOLE SI ALINEATE

Rectificare VI din data 24.07.2024

BUGETUL INSTITUTIILOR PUBLICE SI ACTIVITĂȚILOR FINANȚATE INTEGRAL SAU PARȚIAL DIN VENITURI PROPRII PE ANUL 2024

CENTRALIZAT

CAPITOL: 65.10.*

-mii lei-

Denumire indicator	Cod indicator	Prevederi anuale		Prevederi trimestriale				Influenta
		TOTAL	din care credite bug. destinate stingerii platilor restante	Trim I	Trim II	Trim III	Trim IV	
TOTAL CHELTUIELI	001	4.296,28	6,32	1.578,19	1.000,57	706,70	1.010,83	0
CHELTUIELI CURENTE (cod 10+20+30+40+50+51+55+56+57+58+59+60+61+65)	01	4.276,28	6,32	1.558,19	1.000,57	706,70	1.010,83	0
TITLUL II BUNURI SI SERVICII (cod 20.01 la 20.07+20.09 la 20.16+20.18 la 20.25+20.27+20.28+20.30 la 20.37)	20	4.276,28	6,32	1.558,19	1.000,57	706,70	1.010,83	0
Bunuri si servicii (cod 20.01.01 la 20.01.09+20.01.30)	20.01	457,72	0	143,07	122,00	95,80	96,85	0
Furnituri de birou	20.01.01	11,00	0	4,50	2,50	1,50	2,50	0
Materiale pentru curatenie	20.01.02	12,45	0	3,85	3,75	4,25	0,60	0
Încalzit, Iluminat si forta motrica	20.01.03	47,00	0	18,00	7,00	8,00	14,00	0
Apa, canal si salubritate	20.01.04	28,00	0	5,00	9,00	5,00	9,00	0
Carburanti si lubrifianti	20.01.05	70,00	0	20,00	15,00	20,00	15,00	0
Piese de schimb	20.01.06	10,00	0	2,50	2,50	2,50	2,50	0
Posta, telecomunicatii, radio, tv, internet	20.01.08	3,00	0	0,75	0,75	0,75	0,75	0
Materiale si prestari de servicii cu caracter functional	20.01.09	71,86	0	23,06	13,00	18,30	17,50	0
Alte bunuri si servicii pentru intretinere si functionare	20.01.30	204,42	0	65,42	68,50	35,50	35,00	0
Reparatii curente	20.02	25,00	0	25,00	0	0	0	0
Hrana (cod 20.03.01+20.03.02)	20.03	3.091,29	4,47	1.019,28	800,00	520,00	752,02	0
Hrana pentru oameni	20.03.01	3.091,29	4,47	1.019,28	800,00	520,00	752,02	0
Bunuri de natura obiectelor de inventar (cod 20.05.01+20.05.03+20.05.30)	20.05	286,01	1,28	177,63	3,82	32,35	72,21	0
Alte obiecte de inventar	20.05.30	286,01	1,28	177,63	3,82	32,35	72,21	0

Denumire indicator	Cod indicator	Prevederi anuale		Prevederi trimestriale				Influenta
		TOTAL	din care credite bug. destinate stingerii platilor restante	Trim I	Trim II	Trim III	Trim IV	
Deplasari, detasari, transferari (cod 20.06.01+20.06.02)	20.06	1,60	0	0,85	0,25	0,25	0,25	0
Deplasari interne, detasari, transferari	20.06.01	1,60	0	0,85	0,25	0,25	0,25	0
Protectia muncii	20.14	5,00	0	0	0	5,00	0	0
Alte cheltuieli (cod 20.30.01 la 20.30.04+20.30.06 la 20.30.09+20.30.30)	20.30	409,66	0,57	192,36	74,50	53,30	89,50	0
Alte cheltuieli cu bunuri si servicii	20.30.30	409,66	0,57	192,36	74,50	53,30	89,50	0
CHELTUIELI DE CAPITAL (cod 71+72+75)	70	20,00	0	20,00	0	0	0	0
TITLUL XII ACTIVE NEFINANCIARE (cod 71.01 la 71.03)	71	20,00	0	20,00	0	0	0	0
Active fixe (cod 71.01.01 la 71.01.04+71.01.30)	71.01	20,00	0	20,00	0	0	0	0
Alte active fixe	71.01.30	20,00	0	20,00	0	0	0	0

Conducatorul institutiei,

Ing. Ciupilan Ioan



Conducatorul compartimentului financiar-contabil,

Ec. Trofin Sifta

(Handwritten signature)

Secretar general,
jr. Monica Dumitrascu



DETALIEREA CHELTUIELILOR PE ARTICOLE SI ALINEATE

Rectificare VI din data 24.07.2024

BUGETUL INSTITUTIILOR PUBLICE SI ACTIVITĂȚILOR FINANȚATE INTEGRAL SAU PARȚIAL DIN VENITURI PROPRII PE ANUL 2024

CENTRALIZAT

CAPITOL: 66.10.*

-mii lei-


Denumire indicator	Cod indicator	Prevederi anuale		Prevederi trimestriale				Influenta
		TOTAL	din care credite bug- destinate stingerii platilor restante	Trim I	Trim II	Trim III	Trim IV	
TOTAL CHELTUIELI	001	69.793,46	1.608,26	18.600,00	17.335,75	17.084,36	16.773,36	0
CHELTUIELI CURENTE (cod 10+20+30+40+50+51+55+56+57+58+59+60+61+65)	01	69.210,69	1.499,45	18.205,80	17.272,89	17.021,50	16.710,50	0
TITLUL I CHELTUIELI DE PERSONAL (cod 10.01+10.02+10.03)	10	51.630,60	0	12.577,20	13.267,40	13.083,00	12.703,00	0
Cheltuieli salariale in bani (cod 10.01.01 la 10.01.17+10.01.29+10.01.30)	10.01	49.256,00	0	12.224,00	12.344,00	12.344,00	12.344,00	0
Salarii de baza	10.01.01	35.525,00	0	8.775,00	9.050,00	8.850,00	8.850,00	0
Sporuri pentru conditii de munca	10.01.05	5.915,00	0	1.460,00	1.485,00	1.485,00	1.485,00	0
Alte sporuri	10.01.06	6.020,00	0	1.540,00	1.360,00	1.560,00	1.560,00	0
Fond pentru posturi ocupate prin cumul	10.01.10	24,00	0	6,00	6,00	6,00	6,00	0
Indemnizatii platite unor persoane din afara unitatii	10.01.12	20,00	0	5,00	5,00	5,00	5,00	0
Indemnizatii de hrană	10.01.17	1.752,00	0	438,00	438,00	438,00	438,00	0
Cheltuieli salariale in natura (cod 10.02.01 la 10.02.06+10.02.30)	10.02	944,40	0	0	564,40	380,00	0	0
Transportul la si de la locul de munca	10.02.05	184,40	0	0	184,40	0	0	0
Vouchere de vacanta	10.02.06	760,00	0	0	380,00	380,00	0	0
Contributii (cod 10.03.01 la 10.03.08)	10.03	1.430,20	0	353,20	359,00	359,00	359,00	0
Contributii de asigurari sociale de stat	10.03.01	315,00	0	78,00	79,00	79,00	79,00	0
Contributia asiguratorie pentru munca	10.03.07	1.115,20	0	275,20	280,00	280,00	280,00	0
TITLUL II BUNURI SI SERVICII (cod 20.01 la 20.07+20.09 la 20.16+20.18 la 20.25+20.27+20.28+20.30 la 20.37)	20	17.340,09	1.497,44	5.566,59	3.947,50	3.878,50	3.947,50	0

Denumire indicator	Cod indicator	Prevederi anuale		Prevederi trimestriale				Influenta
		TOTAL	din care credite bug. destinate stingerii platilor restante	Trim I	Trim II	Trim III	Trim IV	
Bunuri si servicii (cod 20.01.01 la 20.01.09+20.01.30)	20.01	6.019,92	315,27	1.806,92	1.531,00	1.291,00	1.391,00	0
Furnituri de birou	20.01.01	140,06	0,06	35,06	35,00	35,00	35,00	0
Materiale pentru curatenie	20.01.02	406,34	46,34	136,34	90,00	90,00	90,00	0
Încalzit, Iluminat si forta motrica	20.01.03	1.451,64	52,64	502,64	349,00	250,00	350,00	0
Apa, canal si salubritate	20.01.04	562,48	12,48	127,48	205,00	115,00	115,00	0
Carburanti si lubrifianti	20.01.05	37,40	1,40	10,40	9,00	9,00	9,00	0
Piese de schimb	20.01.06	201,18	13,18	60,18	47,00	47,00	47,00	0
Transport	20.01.07	102,19	5,19	29,19	25,00	24,00	24,00	0
Posta, telecomunicatii, radio, tv, internet	20.01.08	16,10	0,10	4,10	4,00	4,00	4,00	0
Materiale si prestari de servicii cu caracter functional	20.01.09	151,69	3,69	40,69	37,00	37,00	37,00	0
Alte bunuri si servicii pentru intretinere si functionare	20.01.30	2.950,85	180,20	860,85	730,00	680,00	680,00	0
Reparatii curente	20.02	529,06	109,06	214,06	105,00	105,00	105,00	0
Hrana (cod 20.03.01+20.03.02)	20.03	1.345,69	145,69	445,69	300,00	300,00	300,00	0
Hrana pentru oameni	20.03.01	1.345,69	145,69	445,69	300,00	300,00	300,00	0
Medicamente si materiale sanitare (cod 20.04.01 la 20.04.04)	20.04	9.057,37	917,37	2.987,37	1.930,00	2.070,00	2.070,00	0
Medicamente	20.04.01	4.743,91	543,91	1.593,91	1.050,00	1.050,00	1.050,00	0
Materiale sanitare	20.04.02	1.209,95	129,95	399,95	270,00	270,00	270,00	0
Reactivi	20.04.03	2.331,98	231,98	756,98	525,00	525,00	525,00	0
Dezinfectanti	20.04.04	771,54	11,54	236,54	85,00	225,00	225,00	0
Bunuri de natura obiectelor de inventar (cod 20.05.01+20.05.03+20.05.30)	20.05	141,42	1,42	31,42	30,00	50,00	30,00	0
Uniforme si echipament	20.05.01	5,00	0	0	0	5,00	0	0
Lenjerie si accesorii de pat	20.05.03	15,56	0,56	0,56	0	15,00	0	0
Alte obiecte de inventar	20.05.30	120,86	0,86	30,86	30,00	30,00	30,00	0
Deplasari, detasari, transferari (cod 20.06.01+20.06.02)	20.06	20,00	0	5,00	5,00	5,00	5,00	0
Deplasari interne, detasari, transferari	20.06.01	20,00	0	5,00	5,00	5,00	5,00	0
Carti, publicatii si materiale documentare	20.11	1,00	0	0,50	0	0,50	0	0
Pregatire profesionala	20.13	40,00	0	20,00	5,00	10,00	5,00	0
Protectia muncii	20.14	1,00	0	0,50	0	0,50	0	0
Alte cheltuieli (cod 20.30.01 la 20.30.04+20.30.06 la 20.30.09+20.30.30)	20.30	184,63	8,63	55,13	41,50	46,50	41,50	0
Reclama si publicitate	20.30.01	4,00	0	1,00	1,00	1,00	1,00	0

Denumire indicator	Cod indicator	Prevederi anuale		Prevederi trimestriale				Influenta
		TOTAL	din care credite bug. destinate stingerii platilor restante	Trim I	Trim II	Trim III	Trim IV	
Prime de asigurare non-viata	20.30.03	30,00	0	7,50	7,50	7,50	7,50	0
Chirii	20.30.04	140,63	8,63	41,63	33,00	33,00	33,00	0
Alte cheltuieli cu bunuri si servicii	20.30.30	10,00	0	5,00	0	5,00	0	0
TITLUL XI ALTE CHELTUIELI (cod 59.01 la 59.28+59.30 la 59.40 + 59.42)	59	240,00	2,01	62,01	57,99	60,00	60,00	0
Sume aferente persoanelor cu handicap neincadrate	59.40	240,00	2,01	62,01	57,99	60,00	60,00	0
CHELTUIELI DE CAPITAL (cod 71+72+75)	70	582,77	108,82	394,21	62,85	62,86	62,86	0
TITLUL XII ACTIVE NEFINANCIARE (cod 71.01 la 71.03)	71	582,77	108,82	394,21	62,85	62,86	62,86	0
Active fixe (cod 71.01.01 la 71.01.04+71.01.30)	71.01	582,77	108,82	394,21	62,85	62,86	62,86	0
Alte active fixe	71.01.30	582,77	108,82	394,21	62,85	62,86	62,86	0

Conducatorul institutiei,

Ing. Ciupilan Ioan



Conducatorul compartimentului financiar-contabil,

Ec. Trofin Safta



Președinte de ședință,
Luiza Patrașcu

Secretar general,
jr. Monica Dumitrașcu

DETALIEREA CHELTUIELILOR PE ARTICOLE SI ALINEATE

Rectificare VI din data 24.07.2024

BUGETUL INSTITUTIILOR PUBLICE SI ACTIVITĂȚILOR FINANȚATE INTEGRAL SAU PARȚIAL DIN VENITURI PROPRII PE ANUL 2024

CENTRALIZAT

CAPITOL: 67.10.03.06 Case de cultura

-mii lei-

Denumire indicator	Cod indicator	Prevederi anuale		Prevederi trimestriale				Influenta
		TOTAL	din care credite bug. destinate stingerii platilor restante	Trim I	Trim II	Trim III	Trim IV	
TOTAL CHELTUIELI	001	1.621,77	59,47	455,72	519,40	359,52	287,14	-100,00
CHELTUIELI CURENTE (cod 10+20+30+40+50+51+55+56+57+58+59+60+61+65)	01	1.621,77	59,47	455,72	519,40	359,52	287,14	-100,00
TITLUL I CHELTUIELI DE PERSONAL (cod 10.01+10.02+10.03)	10	932,55	0	186,72	205,21	308,54	232,08	-55,00
Cheltuieli salariale in bani (cod 10.01.01 la 10.01.17+10.01.29+10.01.30)	10.01	878,21	0	182,58	179,81	288,74	227,08	-55,00
Salarii de baza	10.01.01	816,14	0	169,18	167,14	267,14	212,68	-40,00
Indemnizații de hrană	10.01.17	62,07	0	13,40	12,67	21,60	14,40	-15,00
Cheltuieli salariale in natura (cod 10.02.01 la 10.02.06+10.02.30)	10.02	33,60	0	0	19,60	14,00	0	0
Vouchere de vacanta	10.02.06	33,60	0	0	19,60	14,00	0	0
Contributii (cod 10.03.01 la 10.03.08)	10.03	20,75	0	4,15	5,80	5,80	5,00	0
Contributia asiguratorie pentru munca	10.03.07	20,75	0	4,15	5,80	5,80	5,00	0
TITLUL II BUNURI SI SERVICII (cod 20.01 la 20.07+20.09 la 20.16+20.18 la 20.25+20.27+20.28+20.30 la 20.37)	20	689,22	59,47	268,99	314,19	50,98	55,06	-45,00
Bunuri si servicii (cod 20.01.01 la 20.01.09+20.01.30)	20.01	222,23	1,00	104,86	14,88	49,38	53,11	-45,00
Furnituri de birou	20.01.01	10,07	0	3,80	0,67	4,80	0,80	0
Materiale pentru curatenie	20.01.02	7,45	0	1,50	2,50	2,50	0,95	0
Încalzit, Iluminat si forta motrica	20.01.03	94,20	0	54,00	-5,50	20,50	25,20	-25,00
Apa, canal si salubritate	20.01.04	47,00	1,00	26,90	-1,30	18,70	12,70	-20,00
Carburanti si lubrifianti	20.01.05	1,50	0	0,40	0,36	0,38	0,36	0

Denumire indicator	Cod indicator	Prevederi anuale		Prevederi trimestriale				Influenta
		TOTAL	din care credite bug. destinate stingerii platilor restante	Trim I	Trim II	Trim III	Trim IV	
Posta, telecomunicatii, radio, tv, internet	20.01.08	4,90	0	1,90	1,20	0,90	0,90	0
Materiale si prestari de servicii cu caracter functional	20.01.09	22,51	0	5,71	9,60	1,60	5,60	0
Alte bunuri si servicii pentru intretinere si functionare	20.01.30	34,60	0	10,65	17,35	0	6,60	0
Reparatii curente	20.02	5,00	0	2,50	2,50	0	0	0
Medicamente si materiale sanitare (cod 20.04.01 la 20.04.04)	20.04	0,50	0	0,10	0,20	0,10	0,10	0
Dezinfectanti	20.04.04	0,50	0	0,10	0,20	0,10	0,10	0
Bunuri de natura obiectelor de inventar (cod 20.05.01+20.05.03+20.05.30)	20.05	47,70	47,61	0	47,70	0	0	0
Uniforme si echipament	20.05.01	47,70	0	0	47,70	0	0	0
Alte obiecte de inventar	20.05.30	0	47,61	0	0	0	0	0
Deplasari, detasari, transferari (cod 20.06.01+20.06.02)	20.06	1,00	0	0,25	0,25	0,25	0,25	0
Deplasari interne, detasari, transferari	20.06.01	1,00	0	0,25	0,25	0,25	0,25	0
Carti, publicatii si materiale documentare	20.11	0,65	0	0,65	0	0	0	0
Protectia muncii	20.14	4,00	0	1,00	1,00	1,00	1,00	0
Alte cheltuieli (cod 20.30.01 la 20.30.04+20.30.06 la 20.30.09+20.30.30)	20.30	408,14	10,86	159,63	247,66	0,25	0,60	0
Reclama si publicitate	20.30.01	1,00	0	0,25	0,25	0,25	0,25	0
Prime de asigurare non-viata	20.30.03	1,20	0	1,20	0	0	0	0
Alte cheltuieli cu bunuri si servicii	20.30.30	-403,94	10,86	158,18	247,41	0	0,35	0

Conducatorul institutiei,

Ing. Stupilan Ioan



Conducatorul compartimentului financiar-contabil,

Ec. Trofin Safta



Secretar general,
jr. Monica Dumitrașcu

DETALIEREA CHELTUIELILOR PE ARTICOLE SI ALINEATE

Rectificare VI din data 24.07.2024

BUGETUL INSTITUTIILOR PUBLICE SI ACTIVITĂȚILOR FINANȚATE INTEGRAL SAU PARȚIAL DIN VENITURI PROPRII PE ANUL 2024

CENTRALIZAT

CAPITOL: 67.10.05.01 Sport

-mii lei-

Denumire indicator	Cod indicator	Prevederi anuale		Prevederi trimestriale				Influenta
		TOTAL	din care credite bug. destinate stingerii platilor restante	Trim I	Trim II	Trim III	Trim IV	
TOTAL CHELTUIELI	001	1.050,16	32,75	254,12	281,92	256,17	257,95	0
CHELTUIELI CURENTE (cod 10+20+30+40+50+51+55+56+57+58+59+60+61+65)	01	1.050,16	32,75	254,12	281,92	256,17	257,95	0
TITLUL I CHELTUIELI DE PERSONAL (cod 10.01+10.02+10.03)	10	708,26	0	150,46	168,91	191,52	197,37	0
Cheltuieli salariale in bani (cod 10.01.01 la 10.01.17+10.01.29+10.01.30)	10.01	690,08	0	148,34	165,09	181,80	194,85	0
Salarii de baza	10.01.01	413,64	0	90,00	109,59	107,19	106,86	0
Indemnizatii platite unor persoane din afara unitatii	10.01.12	257,12	0	53,74	50,00	70,00	83,38	0
Indemnizatii de hrană	10.01.17	19,32	0	4,60	5,50	4,61	4,61	0
Cheltuieli salariale in natura (cod 10.02.01 la 10.02.06+10.02.30)	10.02	8,40	0	0	1,20	7,20	0	0
Vouchere de vacanta	10.02.06	8,40	0	0	1,20	7,20	0	0
Contributii (cod 10.03.01 la 10.03.08)	10.03	9,78	0	2,12	2,62	2,52	2,52	0
Contributia asiguratorie pentru munca	10.03.07	9,78	0	2,12	2,62	2,52	2,52	0
TITLUL II BUNURI SI SERVICII (cod 20.01 la 20.07+20.09 la 20.16+20.18 la 20.25+20.27+20.28+20.30 la 20.37)	20	341,90	32,75	105,66	113,01	64,65	60,58	0
Bunuri si servicii (cod 20.01.01 la 20.01.09+20.01.30)	20.01	271,20	32,75	98,51	87,21	32,50	52,98	0
Furnituri de birou	20.01.01	1,00	0	0,25	0,25	0,25	0,25	0
Materiale pentru curatenie	20.01.02	8,80	0,35	2,00	3,30	2,00	1,50	0
Încalzit, iluminat si forta motrica	20.01.03	100,00	4,30	45,00	25,00	10,00	20,00	0
Apa, canal si salubritate	20.01.04	70,00	27,46	35,00	15,00	10,00	10,00	0

Denumire indicator	Cod indicator	Prevederi anuale		Prevederi trimestriale				Influenta
		TOTAL	din care credite bug. destinate stingerii platilor restante	Trim I	Trim II	Trim III	Trim IV	
Transport	20.01.07	35,00	0	10,00	5,00	5,00	15,00	0
Posta, telecomunicatii, radio, tv, internet	20.01.08	4,00	0,11	0,88	1,38	0,88	0,86	0
Materiale si prestari de servicii cu caracter functional	20.01.09	39,90	0,54	3,88	28,28	3,87	3,87	0
Alte bunuri si servicii pentru intretinere si functionare	20.01.30	12,50	0	1,50	9,00	0,50	1,50	0
Reparatii curente	20.02	2,50	0	0	2,50	0	0	0
Hrana (cod 20.03.01+20.03.02)	20.03	8,50	0	1,00	6,50	0	1,00	0
Hrana pentru oameni	20.03.01	8,50	0	1,00	6,50	0	1,00	0
Medicamente si materiale sanitare (cod 20.04.01 la 20.04.04)	20.04	1,00	0	0,50	0	0	0,50	0
Materiale sanitare	20.04.02	1,00	0	0,50	0	0	0,50	0
Bunuri de natura obiectelor de inventar (cod 20.05.01+20.05.03+20.05.30)	20.05	36,00	0	0	10,00	26,00	0	0
Alte obiecte de inventar	20.05.30	36,00	0	0	10,00	26,00	0	0
Deplasari, detasari, transferari (cod 20.06.01+20.06.02)	20.06	1,50	0	0,15	1,10	0,15	0,10	0
Deplasari interne, detasari, transferari	20.06.01	1,50	0	0,15	1,10	0,15	0,10	0
Protectia muncii	20.14	1,70	0	0	1,20	0,50	0	0
Alte cheltuieli (cod 20.30.01 la 20.30.04+20.30.06 la 20.30.09+20.30.30)	20.30	19,50	0	3,50	4,50	5,50	6,00	0
Reclama si publicitate	20.30.01	12,00	0	2,50	2,50	4,50	2,50	0
Alte cheltuieli cu bunuri si servicii	20.30.30	7,50	0	1,00	2,00	1,00	3,50	0

Conducatorul compartimentului financiar-contabil,

Ec.Trofin Safta

Ing. Cirnilar Ioan



Președinte de ședință,
Luiza Patrașcu

Secretar general,
jr. Monica Dumitrașcu

DETALIEREA CHELTUIELILOR PE ARTICOLE SI ALINEATE

Rectificare VI din data 24.07.2024

BUGETUL INSTITUTIILOR PUBLICE SI ACTIVITĂȚILOR FINANȚATE INTEGRAL SAU PARȚIAL DIN VENITURI PROPRII PE ANUL 2024

CENTRALIZAT

CAPITOL: 67.10.50 Alte servicii în domeniile culturii, recreerii și religiei

-mii lei-

Denumire indicator	Cod indicator	Prevederi anuale		Prevederi trimestriale				Influenta
		TOTAL	din care credite bug. destinate stingerii platilor restante	Trim I	Trim II	Trim III	Trim IV	
TOTAL CHELTUIELI	001	354,93	0,17	105,59	87,06	85,95	76,33	0
CHELTUIELI CURENTE (cod 10+20+30+40+50+51+55+56+57+58+59+60+61+65)	01	354,93	0,17	105,59	87,06	85,95	76,33	0
TITLUL I CHELTUIELI DE PERSONAL (cod 10.01+10.02+10.03)	10	295,00	0	68,46	81,46	74,35	70,73	0
Cheletuiei salariale in bani (cod 10.01.01 la 10.01.17+10.01.29+10.01.30)	10.01	280,70	0	66,96	71,76	72,75	69,23	0
Salarii de baza	10.01.01	256,25	0	61,38	65,96	66,06	62,85	0
Alte sporuri	10.01.06	4,06	0	0,49	0,60	1,49	1,48	0
Indemnizații de hrană	10.01.17	20,39	0	5,09	5,20	5,20	4,90	0
Cheletuiei salariale in natura (cod 10.02.01 la 10.02.06+10.02.30)	10.02	8,00	0	0	8,00	0	0	0
Vouchere de vacanta	10.02.06	8,00	0	0	8,00	0	0	0
Contributii (cod 10.03.01 la 10.03.08)	10.03	6,30	0	1,50	1,70	1,60	1,50	0
Contributia asiguratorie pentru munca	10.03.07	6,30	0	1,50	1,70	1,60	1,50	0
TITLUL II BUNURI SI SERVICII (cod 20.01 la 20.07+20.09 la 20.16+20.18 la 20.25+20.27+20.28+20.30 la 20.37)	20	59,93	0,17	37,13	5,60	11,60	5,60	0
Bunuri si servicii (cod 20.01.01 la 20.01.09+20.01.30)	20.01	32,00	0,17	13,20	5,60	7,60	5,60	0
Furnituri de birou	20.01.01	0,50	0	0,20	0,10	0,10	0,10	0
Materiale pentru curatenie	20.01.02	2,00	0	0,50	0,50	0,50	0,50	0
Apa, canal si salubritate	20.01.04	25,00	0,17	10,00	5,00	5,00	5,00	0
Carburanti si lubrifianti	20.01.05	3,50	0	1,50	0	2,00	0	0

Denumire indicator	Cod indicator	Prevederi anuale		Prevederi trimestriale				Influenta
		TOTAL	din care credite bug- destinate stingerii platilor restante	Trim I	Trim II	Trim III	Trim IV	
Piese de schimb	20.01.06	1,00	0	1,00	0	0	0	0
Bunuri de natura obiectelor de inventar (cod 20.05.01+20.05.03+20.05.30)	20.05	8,00	0	4,00	0	4,00	0	0
Alte obiecte de inventar	20.05.30	8,00	0	4,00	0	4,00	0	0
Alte cheltuieli (cod 20.30.01 la 20.30.04+20.30.06 la 20.30.09+20.30.30)	20.30	19,93	0	19,93	0	0	0	0
Alte cheltuieli cu bunuri si servicii	20.30.30	19,93	0	19,93	0	0	0	0

Conducatorul institutiei,

Ing. Ciupilan Ioan

Conducatorul compartimentului financiar-contabil,

Ec. Trofin Safta



Secretar general,
jr. Monica Dumitrașcu

DETALIEREA CHELTUIELILOR PE ARTICOLE SI ALINEATE

Rectificare VI din data 24.07.2024

BUGETUL INSTITUTIILOR PUBLICE SI ACTIVITĂȚILOR FINANȚATE INTEGRAL SAU PARȚIAL DIN VENITURI PROPRII PE ANUL 2024

CENTRALIZAT

CAPITOL: 80.10.*

-mii lei-

Denumire indicator	Cod indicator	Prevederi anuale		Prevederi trimestriale				Influenta
		TOTAL	din care credite bug- destinate stingerii platilor restante	Trim I	Trim II	Trim III	Trim IV	
TOTAL CHELTUIELI	001	755,00	0	235,06	205,00	170,54	144,40	0
CHELTUIELI CURENTE (cod 10+20+30+40+50+51+55+56+57+58+59+60+61+65)	01	755,00	0	235,06	205,00	170,54	144,40	0
TITLUL I CHELTUIELI DE PERSONAL (cod 10.01+10.02+10.03)	10	432,20	0	107,56	109,50	114,04	101,10	0
Cheltuieli salariale in bani (cod 10.01.01 la 10.01.17+10.01.29+10.01.30)	10.01	413,06	0	105,41	97,25	111,65	98,75	0
Salarii de baza	10.01.01	365,93	0	96,25	87,50	97,50	84,68	0
Alte sporuri	10.01.06	22,64	0	2,91	3,50	7,90	8,33	0
Indemnizații de hrană	10.01.17	24,49	0	6,25	6,25	6,25	5,74	0
Cheltuieli salariale in natura (cod 10.02.01 la 10.02.06+10.02.30)	10.02	9,60	0	0	9,60	0	0	0
Vouchere de vacanta	10.02.06	9,60	0	0	9,60	0	0	0
Contributii (cod 10.03.01 la 10.03.08)	10.03	9,54	0	2,15	2,65	2,39	2,35	0
Contributia asiguratorie pentru munca	10.03.07	9,54	0	2,15	2,65	2,39	2,35	0
TITLUL II BUNURI SI SERVICII (cod 20.01 la 20.07+20.09 la 20.16+20.18 la 20.25+20.27+20.28+20.30 la 20.37)	20	322,80	0	127,50	95,50	56,50	43,30	0
Bunuri si servicii (cod 20.01.01 la 20.01.09+20.01.30)	20.01	252,30	0	107,00	80,50	36,50	28,30	0
Furnituri de birou	20.01.01	7,50	0	3,00	1,00	2,50	1,00	0
Materiale pentru curatenie	20.01.02	6,00	0	1,50	1,50	1,50	1,50	0
Încalzit, Iluminat si forta motrica	20.01.03	155,20	0	60,00	50,00	25,00	20,20	0
Apa, canal si salubritate	20.01.04	70,00	0	35,00	25,00	5,00	5,00	0

Denumire indicator	Cod indicator	Prevederi anuale		Prevederi trimestriale				Influenta
		TOTAL	din care credite bug. destinate stingerii platilor restante	Trim I	Trim II	Trim III	Trim IV	
Posta, telecomunicatii, radio, tv, internet	20.01.08	3,60	0	1,00	1,00	1,00	0,60	0
Materiale si prestari de servicii cu caracter functional	20.01.09	7,00	0	3,50	2,00	1,50	0	0
Alte bunuri si servicii pentru intretinere si functionare	20.01.30	3,00	0	3,00	0	0	0	0
Bunuri de natura obiectelor de inventar (cod 20.05.01+20.05.03+20.05.30)	20.05	0,50	0	0,50	0	0	0	0
Alte obiecte de inventar	20.05.30	0,50	0	0,50	0	0	0	0
Alte cheltuieli (cod 20.30.01 la 20.30.04+20.30.06 la 20.30.09+20.30.30)	20.30	70,00	0	20,00	15,00	20,00	15,00	0
Alte cheltuieli cu bunuri si servicii	20.30.30	70,00	0	20,00	15,00	20,00	15,00	0

Conducatorul institutiei,

Ing. Ciupilan Ioan



Conducatorul compartimentului financiar-contabil,

Ec. Trofin Safta

Președinte de ședință,
Luiza Patrășcu



Secretar general,
jr. Monica Dumitrašcu

JUDETUL: VASLUI

UNITATEA: MUNICIPIUL HUSI CIF: 3602736

ANEXA NR.9

DETALIEREA CHELTUIELILOR PE ARTICOLE SI ALINEATE

Rectificare VI din data 24.07.2024

BUGETUL INSTITUTIILOR PUBLICE SI ACTIVITĂȚILOR FINANȚATE INTEGRAL SAU PARȚIAL DIN VENITURI PROPRII PE ANUL 2024

CENTRALIZAT

CAPITOL: 83.10.*

-mii lei-


Denumire indicator	Cod indicator	Prevederi anuale		Prevederi trimestriale				Influenta
		TOTAL	din care credite bug. destinate stingerii platilor restante	Trim I	Trim II	Trim III	Trim IV	
TOTAL CHELTUIELI	001	84,19	0	76,49	2,30	0	5,40	0
CHELTUIELI CURENTE (cod 10+20+30+40+50+51+55+56+57+58+59+60+61+65)	01	84,19	0	76,49	2,30	0	5,40	0
TITLUL II BUNURI SI SERVICII (cod 20.01 la 20.07+20.09 la 20.16+20.18 la 20.25+20.27+20.28+20.30 la 20.37)	20	84,19	0	76,49	2,30	0	5,40	0
Bunuri si servicii (cod 20.01.01 la 20.01.09+20.01.30)	20.01	84,19	0	76,49	2,30	0	5,40	0
Alte bunuri si servicii pentru intretinere si functionare	20.01.30	84,19	0	76,49	2,30	0	5,40	0

Conducatorul institutiei,

Ing. Ciupilan Ioan
IUL

Conducatorul compartimentului financiar-contabil,

Ec. Trofin Safta



Președinte de ședință,
Luiza Patrășcu


Secretar general,
jr. Monica Dumitrașcu

Anexa nr.10

LISTA

lucrărilor de investiții ce se finanțează din bugetul de venituri și cheltuieli pe anul 2024 al instituțiilor publice finanțate integral sau parțial din venituri proprii

Denumirea obiectivului	Valoarea totală	Valoarea totală actualizată	Cheltuieli totale	Prevederi 2024		Cap.	-mii lei - PIF
				Surse proprii	Credite bancare interne		
1	2	3	4	5	6	7	8
TOTAL GENERAL	609.21	609.21	609.21	609.21	-	-	9
A. Lucrări în continuare	-	-	-	-	-	-	-
B. Lucrări noi	-	-	-	-	-	-	-
C. Alte cheltuieli de investiții	609.21	609.21	609.21	609.21	-	-	-
Cap.61.10							
<i>Ordine publică și siguranță națională, total - din care:</i>	6.44	6.44	6.44	6.44	-	-	-
A. Lucrări în continuare	-	-	-	-	-	-	-
B. Lucrări noi	-	-	-	-	-	-	-
C. Alte cheltuieli de investiții, total, din care:	6.44	6.44	6.44	6.44	-	-	-
* Dotări conform listei anexa 1b)	6.44	6.44	6.44	6.44	-	-	-
Cap.65.10							
<i>Invatamant, total - din care:</i>	20.00	20.00	20.00	20.00	-	-	-
A. Lucrări în continuare	-	-	-	-	-	-	-
B. Lucrări noi	-	-	-	-	-	-	-
C. Alte cheltuieli de investiții, total, din care:	20.00	20.00	20.00	20.00	-	-	-
* Dotări conform listei anexa 1b)	20.00	20.00	20.00	20.00	-	-	-
Cap.66.10							
<i>Sănătate, total - din care:</i>	582.77	582.77	582.77	582.77	-	-	-
A. Lucrări în continuare	-	-	-	-	-	-	-
B. Lucrări noi	-	-	-	-	-	-	-
C. Alte cheltuieli de investiții, total, din care:	582.77	582.77	582.77	582.77	-	-	-
* Dotări conform listei anexa 1b)	582.77	582.77	582.77	582.77	-	-	-



PRIMĂR,
 ing. Ciprian BĂNĂȘAN
 DIRECTOR EXECUTIV,
 ec. Săfta Trofin
 ȘEF SERVICIUL TEHNIC,
 ing. Dumăscu Emănuil

Secretar general,
 jr. Monica Dumitras



PRIMĂRIA MUNICIPIULUI HUȘI

735100 - Husi, Județul Vaslui, str. 1 Decembrie, nr.9, tel. 0235 - 480009 / fax 0235 -480126

Directia Economica - Serviciul Buget-Contabilitate , Administrativ-Gospodares

Anexa nr.11

LISTA

Poziției ALTE CHELTUIELI DE INVESTIȚII defalcate pe categorii de bunuri
pe anul 2024

-mii lei-

Nominalizarea bunuri și altor cheltuieli de investiții	U.M.	Cant.	Valoare	Plăți efectuate	Suma
1	2	3	4	5	6
Total (I+II+III+IV+V)	-	-	609,21	-	-
I.Achizitii imobile , total	-	-	-	-	-
II.Dotari independente, total	-	-	609,21	-	-
Cap.65.10. – Ordine publica si siguranta nationala--Politia Locala a Municipiului Husi , total – din care:	-	-	6,44	-	-
Extindere sistem supraveghere video stradal	Buc.	1	6,44	-	-
Cap.65.10. – Invatamant -Colegiul Agricol „Dimitrie Cantemir” Husi, total – din care:	-	-	20,0	-	-
Pistol de legat vie	Buc.	1	6,0	-	-
Nucleu albine	Buc.	1	14,0	-	-
Cap.66.10. – Sanatate- Spital Municipal „ Dimitrie Castroian”,total – din care:	-	-	582,77	-	-
Calandru electric automat cu banda si tambur	Buc.	1	108,82	-	-
Frigider mortuar	Buc.	1	80,0	-	-
Pat consultatie	Buc.	3	30,0	-	-
Targa mobila pentru transport pacienti	Buc.	1	7,0	-	-
Autocav nou nascuti	Buc.	2	50,0	-	-
Uscator 33 kg	Buc.	1	48,0	-	-
Presa calcat	Buc.	1	11,0	-	-
Cazan centrala	Buc.	1	60,0	-	-
Licente FIREWALL + antivirusi	Buc.	1	17,95	-	-
Electrocardiograf portabil	Buc.	3	45,0	-	-
Software inregistrare videogastroscopie	Buc.	1	10,0	-	-
Monitor functii vitale	Buc.	4	52,0	-	-
Container modular Video colonoscop	Buc.	2	63,0	-	-
III. Consolidari imobile	-	-	-	-	-
IV.Cheltuieli pentru proiectare, pentru elaborarea studiilor de fezabilitate si studiilor de fezabilitate aferente obiectivului	-	-	-	-	-

Plata se face din contul RO56TREZ24E650402710130X- cod fiscal 4627283
si cod fiscal 3602710 , RO17TREZ24F660601710130X –cod fiscal 4359628 .

PRIMAR
ing. Ciupilan Ioan

DIRECTOR EXECUTIV
ec. Safta Trofin

Sef Serviciul Tehnic,
Ing. Dumascu Emmanoil



Președinte de ședință,
Luiza Patrascu

Secretar general,
jr.Monica Dumitrașcu