

BUGETUL LOCAL DETALIAT LA CHELTUIELI PE CAPITOLE, SUBCAPITOLE SI PARAGRAFE PE ANUL 2024

Rectificare XI din data 16.10.2024

-mii lei-

Denumire indicator	Cod indicator	PREVEDERI ANUALE		PREVEDERI TRIMESTRIALE				Influenta
		TOTAL	din care cred. bug. destinate stingerii platilor restante	Trim I	Trim II	Trim III	Trim IV	
TOTAL VENITURI (cod 00.02+00.15+00.16+00.17+45.02+46.02+47.02+48.02)	00.01	133.267,05		48.507,28	36.185,77	18.560,33	30.013,68	4.864,67
VENITURI PROPRII (cod 00.02-11.02-37.02+00.15)	49.90	36.664,21		14.045,32	9.090,39	9.109,58	4.418,92	1.299,00
I. VENITURI CURENTE (cod 00.03+00.12)	00.02	76.363,79		24.363,12	20.704,19	18.021,56	13.274,92	2.876,00
A. VENITURI FISCALE (cod 00.04+00.09+00.10+00.11)	00.03	70.148,50		22.045,29	20.023,57	16.683,93	11.395,71	2.876,00
A1. IMPOZIT PE VENIT, PROFIT SI CASTIGURI DIN CAPITAL (cod 00.05+00.06+00.07)	00.04	21.573,40		7.444,89	6.046,67	6.723,03	1.358,81	1.299,00
A1.2. IMPOZIT PE VENIT, PROFIT, SI CASTIGURI DIN CAPITAL DE LA PERSOANE FIZICE (cod 03.02+04.02)	00.06	21.103,00		7.225,29	6.046,67	6.497,05	1.334,00	1.299,00
Impozit pe venit (cod 03.02.17+03.02.18)	03.02	275,00		136,75	0,75	102,50	35,00	0,00
Impozitul pe veniturile din transferul proprietatilor imobiliare din patrimoniul personal	03.02.18	275,00		136,75	0,75	102,50	35,00	0,00
Cote si sume defalcate din impozitul pe venit (cod 04.02.01+04.02.04)	04.02	20.828,00		7.088,54	6.045,92	6.394,54	1.299,00	1.299,00
Cote defalcate din impozitul pe venit	04.02.01	16.419,00		4.997,99	4.431,97	5.690,04	1.299,00	1.299,00
Sume alocate din cotele defalcate din impozitul pe venit pentru echilibrarea bugetelor locale	04.02.04	1.409,00		352,25	352,25	704,50	0	0,00
Sume repartizate din Fondul la dispozitia Consiliului Judetean	04.02.05	3.000,00		1.738,30	1.261,70	0	0	0,00
A1.3. ALTE IMPOZITE PE VENIT, PROFIT SI CASTIGURI DIN CAPITAL (cod 05.02)	00.07	470,40		219,60	0	225,99	24,81	0,00
Alte impozite pe venit, profit si castiguri din capital de la persoane fizice (cod 05.02.50)	05.02	470,40		219,60	0	225,99	24,81	0,00
Alte impozite pe venit, profit si castiguri din capital	05.02.50	470,40		219,60	0	225,99	24,81	0,00
A3. IMPOZITE SI TAXE PE PROPRIETATE (cod 07.02)	00.09	6.207,70		3.002,70	2.005,00	465,00	735,00	0,00
Impozite si taxe pe proprietate (cod 07.02.01+07.02.02+07.02.03+07.02.50)	07.02	6.207,70		3.002,70	2.005,00	465,00	735,00	0,00
Impozit si taxa pe cladiri (cod 07.02.01.01+07.02.01.02)	07.02.01	3.618,20		1.518,20	1.480,00	440,00	180,00	0,00
Impozit pe cladiri de la persoane fizice *)	07.02.01.01	1.477,60		877,60	350,00	135,00	115,00	0,00
Impozit si taxa pe cladiri de la persoane juridice *)	07.02.01.02	2.140,60		640,60	1.130,00	305,00	65,00	0,00
Impozit si taxa pe teren (cod 07.02.02.01+07.02.02.02+07.02.02.03)	07.02.02	2.179,40		1.274,40	475,00	-75,00	505,00	0,00
Impozit pe terenuri de la persoane fizice *)	07.02.02.01	833,60		533,60	150,00	100,00	50,00	0,00

Denumire indicator	Cod indicator	PREVEDERI ANUALE		PREVEDERI TRIMESTRIALE				Influenta
		TOTAL	din care cred. bug. destinate stingerii platilor restante	Trim I	Trim II	Trim III	Trim IV	
Impozit si taxa pe teren de la persoane juridice *)	07.02.02.02	905,80		500,80	215,00	-215,00	405,00	0,00
Impozitul pe terenul din extravilan *) +Restante din anii anteriori din impozitul pe teren agricol	07.02.02.03	440,00		240,00	110,00	40,00	50,00	0,00
Taxe judiciare de timbru si alte taxe de timbru	07.02.03	410,10		210,10	50,00	100,00	50,00	0,00
A4. IMPOZITE SI TAXE PE BUNURI SI SERVICII (cod 11.02+12.02+15.02+16.02)	00.10	42.367,40		11.597,70	11.971,90	9.495,90	9.301,90	1.577,00
Sume defalcate din TVA (cod 11.02.01+11.02.02+11.02.05+11.02.06)	11.02	39.994,00		10.362,00	11.656,00	9.090,00	8.886,00	1.577,00
Sume defalcate din taxa pe valoarea adaugata pentru finantarea cheltuielilor descentralizate la nivelul comunelor, oraselor, municipiilor, sectoarelor si Municipiului Bucuresti	11.02.02	24.486,00		5.637,00	7.057,00	5.946,00	5.846,00	1.577,00
Sume defalcate din taxa pe valoarea adaugata pentru echilibrarea bugetelor locale	11.02.06	15.508,00		4.725,00	4.599,00	3.144,00	3.040,00	0,00
Taxe pe utilizarea bunurilor, autorizarea utilizarii bunurilor sau pe desfasurarea de activitati (cod 16.02.02+16.02.03+16.02.50)	16.02	2.373,40		1.235,70	315,90	405,90	415,90	0,00
Impozit pe mijloacele de transport (cod 16.02.02.01+16.02.02.02)	16.02.02	2.373,40		1.235,70	315,90	405,90	415,90	0,00
Impozit pe mijloacele de transport detinute de persoane fizice *)	16.02.02.01	1.789,80		939,80	180,00	300,00	370,00	0,00
Impozit pe mijloacele de transport detinute de persoane juridice *)	16.02.02.02	583,60		295,90	135,90	105,90	45,90	0,00
C. VENITURI NEFISCALE (cod 00.13+00.14)	00.12	6.215,29		2.317,83	680,62	1.337,63	1.879,21	0,00
C1. VENITURI DIN PROPRIETATE (cod 30.02+31.02)	00.13	1.712,40		391,53	304,72	509,65	506,50	0,00
Venituri din proprietate (cod 30.02.01+30.02.05+30.02.08+30.02.50)	30.02	1.712,40		391,53	304,72	509,65	506,50	0,00
Venituri din concesiuni si inchirieri (cod 30.02.05.01+30.02.05.30)	30.02.05	1.553,80		391,53	225,42	430,35	506,50	0,00
Alte venituri din concesiuni si inchirieri de catre institutiile publice	30.02.05.30	1.553,80		391,53	225,42	430,35	506,50	0,00
Venituri din dividende (cod 30.02.08.02 +30.02.08.03) *)	30.02.08	158,60		0	79,30	79,30	0	0,00
Venituri din dividende de la alti platitori	30.02.08.02	158,60		0	79,30	79,30	0	0,00
C2. VANZARI DE BUNURI SI SERVICII (cod 33.02+34.02+35.02+36.02+37.02)	00.14	4.502,89		1.926,30	375,90	827,98	1.372,71	0,00
Venituri din prestari de servicii si alte activitati (cod 33.02.08+33.02.10+33.02.12+33.02.24+33.02.27+33.02.28+33.02.50)	33.02	142,60		35,60	35,70	43,30	28,00	0,00
Contributia parintilor sau sustinatorilor legali pentru intretinerea copiilor in crese	33.02.10	30,80		7,70	7,70	15,40	0	0,00
Contributia persoanelor beneficiare ale cantinelor de ajutor social	33.02.12	1,10		0,20	0,30	0,30	0,30	0,00
Alte venituri din prestari de servicii si alte activitati	33.02.50	110,70		27,70	27,70	27,60	27,70	0,00
Venituri din taxe administrative, eliberari permise (cod 34.02.02+34.02.50)	34.02	61,70		15,50	15,50	15,50	15,20	0,00
Alte venituri din taxe administrative, eliberari permise	34.02.50	61,70		15,50	15,50	15,50	15,20	0,00
Amenzi, penalitati si confiscari (cod 35.02.01 la 35.02.03+35.02.50)	35.02	1.489,30		572,30	0,30	398,00	518,70	0,00
Venituri din amenzi si alte sanctiuni aplicate potrivit dispozitiilor legale	35.02.01	1.489,30		572,30	0,30	398,00	518,70	0,00

Denumire indicator	Cod indicator	PREVEDERI ANUALE		PREVEDERI TRIMESTRIALE				Influenta
		TOTAL	din care cred. bug. destinate stingerii platilor restante	Trim I	Trim II	Trim III	Trim IV	
Venituri din amenzi si alte sanctiuni aplicate de catre alte institutii de specialitate	35.02.01.02	1.489,30		572,30	0,30	398,00	518,70	0,00
Diverse venituri (cod 36.02.01+36.02.05+36.02.06+36.02.07+36.02.11+36.02.22+36.02.50)	36.02	2.807,29		1.302,90	322,40	371,17	810,81	0,00
Taxe speciale	36.02.06	2.660,30		1.299,90	299,90	349,17	711,33	0,00
Alte venituri	36.02.50	146,99		3,00	22,50	22,00	99,49	0,00
Transferiri voluntare, altele decat subventiile (cod 37.02.01+37.02.03+37.02.04+37.02.05+37.02.50)	37.02	2,00		0	2,00	0	0	0,00
Donatii si sponsorizari	37.02.01	2,00		0	2,00	0	0	0,00
Varsaminte din sectiunea de functionare pentru finantarea sectiunii de dezvoltare a bugetului local (cu semnul minus)	37.02.03	-5.297,68		-3.408,20	820,75	-787,53	-1.922,70	399,18
Varsaminte din sectiunea de functionare	37.02.04	5.297,68		3.408,20	-820,75	787,53	1.922,70	-399,18
II. VENITURI DIN CAPITAL (cod 39.02)	00.15	296,42		44,20	44,20	178,02	30,00	0,00
Venituri din valorificarea unor bunuri (cod 39.02.01+39.02.03+39.02.04+39.02.07+39.02.10)	39.02	296,42		44,20	44,20	178,02	30,00	0,00
Venituri din vanzarea locuintelor construite din fondurile statului	39.02.03	296,42		44,20	44,20	178,02	30,00	0,00
III. OPERATIUNI FINANCIARE (cod 40.02+41.02)	00.16	14.619,54		14.619,54	0	0	0	0,00
Incasari din rambursarea imprumuturilor acordate (cod 40.02.06+40.02.07+40.02.10+40.02.11+40.02.13+40.02.14+40.02.18+40.02.50)	40.02	14.619,54		14.619,54	0	0	0	0,00
Sume din excedentul bugetului local utilizate pentru finantarea cheltuielilor sectiunii de dezvoltare**)	40.02.14	14.619,54		14.619,54	0	0	0	0,00
IV. SUBVENTII (cod 00.18)	00.17	40.711,71		9.090,79	14.064,54	6.456,73	11.099,66	2.049,80
SUBVENTII DE LA ALTE NIVELE ALE ADMINISTRATIEI PUBLICE (cod 42.02+43.02)	00.18	40.711,71		9.090,79	14.064,54	6.456,73	11.099,66	2.049,80
Subventii de la bugetul de stat (cod 42.02.01+42.02.05+42.02.09+42.02.10+42.02.12 la 42.02.21+42.02.28+42.02.29+42.02.32 la 42.02.36+42.02.40 la 42.02.42+42.02.44 la 42.02.46+42.02.51+42.02.52+42.02.54+42.02.55+42.02.62 la 42.02.81 + 42.02.93)	42.02	31.972,91		7.948,29	11.064,54	3.779,04	9.181,05	1.582,00
Subventii pentru acordarea ajutorului pentru incalzirea locuintei cu lemne, carbuni, combustibili petrolieri	42.02.34	500,00		100,00	50,00	0	350,00	0,00
Subventii din bugetul de stat pentru finantarea sanatatii	42.02.41	257,70		52,20	81,60	66,50	57,40	0,00
Subventii din bugetul de stat alocate conform contractelor incheiate cu directiile de sanatate publica	42.02.66	1.825,45		416,25	430,20	512,00	467,00	461,00
Subventii de la bugetul de stat către bugetele locale necesare susținerii derulării proiectelor finanțate din fonduri externe nerambursabile (FEN) postaderare, aferente perioadei de programare 2014 - 2020	42.02.69	98,97		521,36	616,15	-1.038,54	0	0,00

Denumire indicator	Cod indicator	PREVEDERI ANUALE				PREVEDERI TRIMESTRIALE				Influenta
		TOTAL	din care cred. bug. destinate stingerii platilor restante	Trim I	Trim II	Trim III	Trim IV			
Subvenții pentru finanțarea liceelor tehnologice cu profil preponderent agricol (cod 42.02.79.01+42.02.79.02)	42.02.79	180,00		0	180,00	0	0	0	0,00	
Subvenții pentru finanțarea liceelor tehnologice cu profil preponderent agricol, pentru secțiunea de dezvoltare	42.02.79.02	180,00		0	180,00	0	0	0	0,00	
Subvenții de la bugetul de stat către bugetele locale pentru Programul național de investiții „Anghel Saligny“	42.02.87	7.121,00		2.060,00	3.940,00	0	0	1.121,00	1.121,00	
Alocări de sume din PNRR aferente asistenței financiare nerambursabile (cod 42.02.88.01+42.02.88.02+42.02.88.03)	42.02.88	8.519,03		2.594,72	3.564,30	-120,90	2.480,91	0,00	0,00	
Fonduri europene nerambursabile	42.02.88.01	7.008,05		2.027,48	2.997,30	-99,52	2.082,79	0,00	0,00	
Sume aferente TVA	42.02.88.03	1.510,98		567,24	567,00	-21,38	398,12	0,00	0,00	
Alocări de sume din PNRR aferente componentei împrumuturi (cod 42.02.89.01 la 42.02.89.03)	42.02.89	8.120,53		2.203,76	2.202,29	1.684,86	2.029,62	0,00	0,00	
Fonduri din împrumut rambursabil	42.02.89.01	6.823,93		1.851,43	1.850,78	1.415,97	1.705,75	0,00	0,00	
Sume aferente TVA	42.02.89.03	1.296,60		352,33	351,51	268,89	323,87	0,00	0,00	
Subvenții de la bugetul de stat necesare susținerii derulării proiectelor finanțate din fonduri externe nerambursabile (FEN) postaderare, aferente perioadei de programare 2021-2027 (cod 42.02.93.03)	42.02.93	5.350,23		0	0	2.675,12	2.675,12	0,00	0,00	
Subvenții de la bugetul de stat către bugetele locale necesare susținerii derulării proiectelor finanțate din FEN postaderare, aferente perioadei de programare 2021-2027	42.02.93.03	5.350,23		0	0	2.675,12	2.675,12	0,00	0,00	
Subvenții de la alte administrații (cod 43.02.01+43.02.04+43.02.07+43.02.08+43.02.20)	43.02	8.738,80		1.142,50	3.000,00	2.677,69	1.918,61	467,80	467,80	
Sume alocate din bugetul ANCP pentru finanțarea lucrărilor de înregistrare sistematică din cadrul Programului național de cadastru și carte funciară	43.02.34	50,00		0	0	50,00	0	0,00	0,00	
Sume alocate din sumele obținute în urma scoaterii la licitație a certificatelor de emisii de gaze cu efect de seră pentru finanțarea proiectelor de investiții	43.02.44	2.885,40		1.142,50	3.000,00	-1.724,90	467,80	467,80	467,80	
Sume alocate din PNRR aferente componentei împrumuturi (cod 43.02.48.01+43.02.48.02+43.02.48.03)	43.02.48	689,90		0	0	517,44	172,46	0,00	0,00	
Fonduri din împrumut rambursabil	43.02.48.01	579,75		0	0	434,82	144,93	0,00	0,00	
Sume aferente TVA	43.02.48.03	110,15		0	0	82,62	27,53	0,00	0,00	
Sume alocate din PNRR aferente asistenței financiare nerambursabile (cod 43.02.49.01+43.02.49.02+43.02.49.03)	43.02.49	5.113,50		0	0	3.835,15	1.278,35	0,00	0,00	
Fonduri Europene nerambursabile	43.02.49.01	4.297,07		0	0	3.222,82	1.074,25	0,00	0,00	
Sume aferente TVA	43.02.49.03	816,43		0	0	612,33	204,10	0,00	0,00	
Sume primite de la UE/alti donatori in contul platilor efectuate si prefinantari (cod 45.02.01 la 45.02.05+45.02.07+45.02.08+42.02.15 la 45.02.21)	45.02	11.340,46		0	0	5.670,23	5.670,23	0,00	0,00	
Fondul European de Dezvoltare Regională (FEDR), aferent cadrului financiar 2021-2027 (cod 45.02.48.01+45.02.48.03)	45.02.48	11.340,46		0	0	5.670,23	5.670,23	0,00	0,00	
Sume primite in contul platilor efectuate in anul curent	45.02.48.01	11.340,46		0	0	5.670,23	5.670,23	0,00	0,00	

Denumire indicator	Cod indicator	PREVEDERI ANUALE		PREVEDERI TRIMESTRIALE				Influenta
		TOTAL	din care cred. bug. destinate stingerii platilor restante	Trim I	Trim II	Trim III	Trim IV	
Sume primite de la UE/alți donatori în contul plăților efectuate și prefinanțări aferente cadrului financiar 2014-2020 (cod 48.02.01 la 48.02.05+48.02.11+48.02.12+48.02.15)	48.02	-10.064,87		389,63	1.372,84	-11.766,20	-61,13	-61,13
Fondul European de Dezvoltare Regională (FEDR) (cod 48.02.01.01 la 48.02.01.03)	48.02.01	-10.076,43		378,06	1.372,84	-11.766,20	-61,13	-61,13
Sume primite în contul plăților efectuate în anul curent	48.02.01.01	0		378,06	1.130,34	-1.508,40	0	0,00
Sume primite în contul plăților efectuate în anii anteriori	48.02.01.02	242,50		0	242,50	0	0	0,00
Prefinanțări	48.02.01.03	-10.318,93		0	0	-10.257,80	-61,13	-61,13
Fondul Social European (FSE) (cod 48.02.02.01 la 48.02.02.03)	48.02.02	11,57		11,57	0	0	0	0,00
Sume primite în contul plăților efectuate în anii anteriori	48.02.02.02	11,57		11,57	0	0	0	0,00
TOTAL CHELTUIELI - SECȚIUNEA DE FUNCȚIONARE+SECȚIUNEA DE DEZVOLTARE (cod 50.02+59.02+63.02+69.02+79.02)	49.02	133.267,05	7.179,47	48.507,28	36.185,77	18.560,33	30.013,68	4.864,67
CHELTUIELI CURENTE (cod 10+20+30+40+50+51+55+56+57+58+59+60+61+65)	01	117.685,85	3.276,16	41.470,82	29.785,06	19.999,40	26.430,57	3.872,93
TITLUL I CHELTUIELI DE PERSONAL (cod 10.01+10.02+10.03)	10	24.249,30	0	5.886,36	6.762,21	6.411,41	5.189,32	1.149,00
Cheltuieli salariale în bani (cod 10.01.01 la 10.01.17+10.01.29+10.01.30)	10.01	23.447,50	0	5.658,85	6.405,98	6.274,10	5.108,58	1.158,10
Salarii de baza	10.01.01	20.770,35	0	5.128,47	5.668,39	5.546,95	4.426,56	1.064,70
Sporuri pentru condiții de munca	10.01.05	231,40	0	51,90	60,40	70,80	48,30	31,50
Alte sporuri	10.01.06	751,24	0	118,24	143,81	219,59	269,60	0,40
Fond aferent plății cu ora	10.01.11	60,00	0	0	60,00	0	0	0,00
Indemnizații plătite unor persoane din afara unitatii	10.01.12	295,30	0	68,58	77,60	69,50	79,62	0,00
Indemnizații de hrană	10.01.17	1.339,21	0	291,66	395,79	367,26	284,50	61,50
Cheltuieli salariale în natura (cod 10.02.01 la 10.02.06+10.02.30)	10.02	269,85	0	99,95	212,60	0	-42,70	-42,70
Youchere de vacanță	10.02.06	269,85	0	99,95	212,60	0	-42,70	-42,70
Contribuții (cod 10.03.01 la 10.03.08)	10.03	531,95	0	127,56	143,63	137,31	123,44	33,60
Contribuția asiguratorie pentru munca	10.03.07	531,95	0	127,56	143,63	137,31	123,44	33,60
TITLUL II BUNURI SI SERVICII (cod 20.01 la 20.07+20.09 la 20.16+20.18 la 20.25+20.27+20.28+20.30 la 20.37)	20	29.937,64	2.239,28	11.047,16	9.140,51	7.181,04	2.568,94	1.743,58
Bunuri si servicii (cod 20.01.01 la 20.01.09+20.01.30)	20.01	20.604,14	1.410,64	6.707,29	6.545,98	5.291,70	2.059,17	1.391,63
Furnituri de birou	20.01.01	195,50	6,64	54,58	51,88	53,58	35,48	0,00
Materiale pentru curatenie	20.01.02	210,90	0	50,20	61,40	56,80	42,50	1,40
Încalzit, iluminat și forță motrică	20.01.03	2.711,95	35,69	1.425,44	783,80	188,66	314,05	0,00
Apa, canal și salubritate	20.01.04	11.077,85	890,38	3.407,48	3.437,10	3.184,55	1.048,72	969,42
Carburanți și lubrifianti	20.01.05	30,75	0	7,50	8,25	7,50	7,50	0,00
Piese de schimb	20.01.06	61,00	0	7,50	15,00	36,50	2,00	0,00
Transport	20.01.07	231,00	0	115,50	115,50	0	0	0,00

Denumire indicator	Cod indicator	PREVEDERI ANUALE		PREVEDERI TRIMESTRIALE				Influenta
		TOTAL	din care cred. bug. destinate stingerii platilor restante	Trim I	Trim II	Trim III	Trim IV	
Posta, telecomunicatii, radio, tv, internet	20.01.08	223,74	5,56	66,84	55,94	64,14	36,84	0,00
Materiale si prestari de servicii cu caracter functional	20.01.09	604,90	18,01	181,64	156,00	170,55	96,71	26,21
Alte bunuri si servicii pentru intretinere si functionare	20.01.30	5.256,55	454,36	1.390,62	1.861,12	1.529,43	475,38	394,60
Reparatii curente	20.02	6.128,53	0	2.858,24	1.510,08	1.382,14	378,07	358,07
Hrana (cod 20.03.01+20.03.02)	20.03	255,21	9,51	111,15	87,32	-2,76	59,50	0,00
Hrana pentru oameni	20.03.01	255,21	9,51	111,15	87,32	-2,76	59,50	0,00
Medicamente si materiale sanitare (cod 20.04.01 la 20.04.04)	20.04	77,19	0	22,10	18,50	21,39	15,20	5,40
Medicamente	20.04.01	14,79	0	6,15	5,50	1,74	1,40	0,90
Materiale sanitare	20.04.02	28,40	0	8,45	5,50	7,65	6,80	3,80
Dezinfectanti	20.04.04	34,00	0	7,50	7,50	12,00	7,00	0,70
Bunuri de natura obiectelor de inventar (cod 20.05.01+20.05.03+20.05.30)	20.05	269,99	2,27	77,00	198,76	-14,85	9,08	-11,92
Lenjerie si accesorii de pat	20.05.03	0	0	0	0	0	0	0,00
Alte obiecte de inventar	20.05.30	269,99	2,27	77,00	198,76	-14,85	9,08	-11,92
Deplasari, detasari, transferari (cod 20.06.01+20.06.02)	20.06	117,16	0	43,38	39,13	6,73	27,93	0,40
Deplasari interne, detasari, transferari	20.06.01	117,16	0	43,38	39,13	6,73	27,93	0,40
Carti, publicatii si materiale documentare	20.11	12,92	1,92	6,42	-0,50	6,50	0,50	0,00
Pregatire profesionala	20.13	73,94	0	33,70	22,74	7,00	10,50	0,00
Protectia muncii	20.14	7,50	0	0	0	2,00	5,50	0,00
Contributii ale administratiei publice locale la realizarea unor lucrari si servicii de interes public local, in baza unor conventii sau contracte de asociere	20.19	1.921,07	587,70	751,37	689,00	480,70	0	0,00
Alte cheltuieli (cod 20.30.01 la 20.30.04+20.30.06 la 20.30.09+20.30.30)	20.30	470,00	227,24	436,50	29,50	0,50	3,50	0,00
Reclama si publicitate	20.30.01	0	0	0	0	0	0	0,00
Alte cheltuieli cu bunuri si servicii	20.30.30	470,00	227,24	436,50	29,50	0,50	3,50	0,00
TITLUL III DOBANZI (cod 30.01+30.02+30.03+30.04)	30	1.050,87	0	334,50	244,07	249,20	223,10	0,00
Dobanzi aferente datoriei publice interne (cod 30.01.01 la 30.01.03)	30.01	1.050,87	0	334,50	244,07	249,20	223,10	0,00
Dobanzi aferente datoriei publice interne directe	30.01.01	1.050,87	0	334,50	244,07	249,20	223,10	0,00
TITLUL IV SUBVENTII (cod 40.01 la 40.20+40.30)	40	246,95	0	68,00	59,00	65,95	54,00	0,00
Subventii pentru acoperirea diferentelor de preț și tarif	40.03	246,95	0	68,00	59,00	65,95	54,00	0,00
TITLUL V FONDURI DE REZERVA (cod 50.01+50.02+50.04)	50	1,30	0	20,30	0	-19,00	0	0,00
Fond de rezerva bugetara la dispozitia autoritatilor locale	50.04	1,30	0	20,30	0	-19,00	0	0,00
TITLUL VI TRANSFERURI INTRE UNITATI ALE ADMINISTRATIEI PUBLICE (cod 51.01+51.02)	51	5.056,43	0	1.226,83	1.705,50	986,33	1.137,77	0,00
Transferuri curente (cod 51.01.01 la 51.01.28+51.01.30 la 51.01.32+51.01.34 la 51.01.59+51.01.62+51.01.63+51.01.65 la 51.01.69+51.01.71+51.01.72+51.01.73+51.01.74+51.01.75+51.01.77 la 51.01.83)	51.01	5.056,43	0	1.226,83	1.705,50	986,33	1.137,77	0,00

Denumire indicator	Cod indicator	PREVEDERI ANUALE		PREVEDERI TRIMESTRIALE				Influenta
		TOTAL	din care cred. bug. destinate stingerii platilor restante	Trim I	Trim II	Trim III	Trim IV	
Transferuri catre instituti publice	51.01.01	5.056,43	0	1.226,83	1.705,50	986,33	1.137,77	0,00
Titlul VIII PROIECTE CU FINANTARE DIN FONDURI EXTERNE NERAMBURSABILE (FEN) POSTADERARE (cod 56.01 la 56.31 + 56.35 la 56.51 + 56.55 la 56.66 la 56.68 la 56.74 + 56.76)	56	18.511,61	0	0	0	9.859,20	8.652,41	136,75
Programe finantate din Fondul European de Dezvoltare Regională (FEDR), aferente cadrului financiar 2021-2027 (cod 56.48.01 la 56.48.03)	56.48	18.511,61	0	0	0	9.859,20	8.652,41	136,75
Finantare națională	56.48.01	5.690,86	0	0	0	2.845,43	2.845,43	0,00
Finantare externă nerambursabilă	56.48.02	11.340,46	0	0	0	5.670,23	5.670,23	0,00
Cheltuieli neeligibile	56.48.03	1.480,29	0	0	0	1.343,54	136,75	136,75
TTTLUL IX ASISTENȚA SOCIALĂ (cod 57.01+57.02+57.03+57.04+57.05+57.06+57.07+57.08)	57	10.989,50	0	2.358,86	3.520,30	2.510,85	2.599,49	853,00
Ajutoare sociale (cod 57.02.01 la 57.02.04)	57.02	10.989,50	0	2.358,86	3.520,30	2.510,85	2.599,49	853,00
Ajutoare sociale in numerar	57.02.01	8.326,50	0	2.098,26	2.395,70	2.186,65	1.645,89	853,00
Tichete de cresa	57.02.03	60,00	0	24,60	24,60	8,20	2,60	0,00
Suport alimentar	57.02.05	2.603,00	0	236,00	1.100,00	316,00	951,00	0,00
TTTLUL X PROIECTE CU FINANTARE DIN FONDURI EXTERNE NERAMBURSABILE AFERENTE CADRULUI FINANCIAR 2014- 2020 (cod 58.01 la 58.17+58.19 la 58.40)	58	3.654,19	0	14.646,58	2.209,04	-13.201,43	0	0,00
Programe din Fondul European de Dezvoltare Regionala (FEDR) (cod 58.01.01 la 58.01.03)	58.01	3.637,31	0	14.629,70	2.209,04	-13.201,43	0	0,00
Finantarea nationala	58.01.01	0	0	1.602,02	264,75	-1.866,77	0	0,00
Finantarea externa nerambursabila	58.01.02	0	0	8.954,18	1.547,00	-10.501,18	0	0,00
Cheltuieli neeligibile	58.01.03	3.637,31	0	4.073,50	397,29	-833,48	0	0,00
Programe din Fondul Social European (FSE) (cod 58.02.01 la 58.02.03)	58.02	16,88	0	16,88	0	0	0	0,00
Finantarea nationala	58.02.01	1,97	0	1,97	0	0	0	0,00
Finantarea externa nerambursabila	58.02.02	14,91	0	14,91	0	0	0	0,00
TTTLUL XI ALTE CHELTUIELI (cod 59.01 la 59.28+59.30 la 59.40 + 59.42)	59	575,21	8,00	113,86	377,85	39,30	44,20	-9,40
Asociatii si fundatii	59.11	188,81	8,00	96,26	20,25	35,70	36,60	-9,40
Sustinerea cultelor	59.12	350,00	0	0	350,00	0	0	0,00
Sume aferente persoanelor cu handicap neincadrate	59.40	36,40	0	17,60	7,60	3,60	7,60	0,00
Titlul XII „Proiecte cu finantare din sumele reprezentând asistenta financiara nerambursabila aferenta PNRR(cod 60.01+60.02 la 60.15)	60	14.602,42	970,89	3.564,61	3.564,30	3.714,25	3.759,26	0,00
Fonduri europene nerambursabile	60.01	12.275,01	816,65	2.997,37	2.997,30	3.123,30	3.157,04	0,00
Sume aferente TVA	60.03	2.327,41	154,23	567,24	567,00	590,95	602,22	0,00
Titlul XIII Proiecte cu finantare din sumele aferente componentei de imprumut a PNRR (cod 61.01 la 61.15)	61	8.810,43	58,00	2.203,76	2.202,29	2.202,30	2.202,08	0,00
Fonduri din imprumut rambursabil	61.01	7.403,68	58,00	1.851,43	1.850,78	1.850,79	1.850,68	0,00

Denumire indicator	Cod indicator	PREVEDERI ANUALE		PREVEDERI TRIMESTRIALE				Influenta
		TOTAL	din care cred. bug. destinate stingerii platilor restante	Trim I	Trim II	Trim III	Trim IV	
Sume aferente TVA	61.03	1.406,75	0	352,33	351,51	351,51	351,40	0,00
CHELTUIELI DE CAPITAL (cod 71+72+75)	70	14.342,56	3.903,31	6.568,96	6.123,40	-1.550,78	3.200,98	1.019,42
TITLUL XII ACTIVE NEFINANCIARE (cod 71.01 la 71.03)	71	14.342,56	3.903,31	6.568,96	6.123,40	-1.550,78	3.200,98	1.019,42
Active fixe (cod 71.01.01 la 71.01.04+71.01.30)	71.01	14.342,56	3.903,31	6.568,96	6.123,40	-1.550,78	3.200,98	1.019,42
Masini, echipamente si mijloace de transport	71.01.02	180,00	0	0	180,00	0	0	0,00
Alte active fixe	71.01.30	14.162,56	3.903,31	6.568,96	5.943,40	-1.550,78	3.200,98	1.019,42
OPERATIUNI FINANCIARE (cod 80+81)	79	1.773,00	0	467,50	448,20	447,50	409,80	0,00
TITLUL XVI RAMBURSARI DE CREDITE (cod 81.01 la 81.05)	81	1.773,00	0	467,50	448,20	447,50	409,80	0,00
Rambursari de credite interne (cod 81.02.01+81.02.02+81.02.03+81.02.05)	81.02	1.773,00	0	467,50	448,20	447,50	409,80	0,00
Rambursari de credite aferente datoriei publice interne locale	81.02.05	1.773,00	0	467,50	448,20	447,50	409,80	0,00
PLATI EFECTUATE IN ANII PRECEDENTI SI RECUPERATE IN ANUL CURENT (cod 85.01)	85	-534,35	0	0	-170,89	-335,79	-27,68	-27,68
Plati efectuate in anii precedenti si recuperate in anul curent (cod 85.01.03 + 85.01.04 + 85.01.05)	85.01	-534,35	0	0	-170,89	-335,79	-27,68	-27,68
Plati efectuate in anii precedenti si recuperate in anul curent sf	85.01.01	-180,93	0	0	-170,89	-10,04	0	0,00
Plati efectuate in anii precedenti si recuperate in anul curent sd	85.01.02	-353,42	0	0	0	-325,74	-27,68	-27,68
Partea I-a SERVICIUL PUBLICE GENERALE (cod 51.02+54.02+55.02+56.02)	50.02	11.254,81	246,83	2.880,42	2.866,26	2.774,85	2.733,28	47,32
Autoritati publice si actiuni externe (cod 51.02.01). Din total capitol:	51.02	9.002,74	244,59	2.256,87	2.282,02	2.241,44	2.222,41	47,32
CHELTUIELI CURENTE (cod 10+20+30+40+50+51+55+56+57+58+59+60+61+65)	01	8.984,80	244,59	2.256,87	2.341,84	2.247,00	2.139,09	-36,00
TITLUL I CHELTUIELI DE PERSONAL (cod 10.01+10.02+10.03)	10	8.077,20	0	1.800,83	2.166,44	2.060,44	2.049,49	-36,00
Cheltuieli salariale in bani (cod 10.01.01 la 10.01.17+10.01.29+10.01.30)	10.01	7.784,53	0	1.760,68	2.004,80	2.019,00	2.000,05	-36,00
Salarii de baza	10.01.01	6.609,63	0	1.528,50	1.744,10	1.724,40	1.612,63	-36,00
Alte sporuri	10.01.06	603,40	0	96,10	115,20	170,10	222,00	0,00
Indemnizatii platite unor persoane din afara unitatii	10.01.12	295,30	0	68,58	77,60	69,50	79,62	0,00
Indemnizatii de hrană	10.01.17	276,20	0	67,50	67,90	55,00	85,80	0,00
Cheltuieli salariale in natura (cod 10.02.01 la 10.02.06+10.02.30)	10.02	115,20	0	0	115,20	0	0	0,00
Youchere de vacanta	10.02.06	115,20	0	0	115,20	0	0	0,00
Contributii (cod 10.03.01 la 10.03.08)	10.03	177,47	0	40,15	46,44	41,44	49,44	0,00
Contributia asiguratorie pentru munca	10.03.07	177,47	0	40,15	46,44	41,44	49,44	0,00
TITLUL II BUNURI SI SERVICII (cod 20.01 la 20.07+20.09 la 20.16+20.18 la 20.25+20.27+20.28+20.30 la 20.37)	20	871,20	244,59	438,44	167,80	182,96	82,00	0,00
Bunuri si servicii (cod 20.01.01 la 20.01.09+20.01.30)	20.01	605,66	17,35	191,20	158,30	177,66	78,50	0,00
Furnituri de birou	20.01.01	92,00	6,64	25,00	20,00	32,00	15,00	0,00
Materiale pentru curatenie	20.01.02	6,40	0	2,00	1,80	2,60	0	0,00

Denumire indicator	Cod indicator	PREVEDERI ANUALE		PREVEDERI TRIMESTRIALE				Influenta
		TOTAL	din care cred. bug. destinate stingerii platilor restante	Trim I	Trim II	Trim III	Trim IV	
Incalziti, Iluminati si forta motrica	20.01.03	141,01	0	55,00	45,00	26,01	15,00	0,00
Apa, canal si salubritate	20.01.04	14,30	0	5,30	3,00	3,00	3,00	0,00
Carburanti si lubrifianti	20.01.05	30,00	0	7,50	7,50	7,50	7,50	0,00
Piese de schimb	20.01.06	48,40	0	5,40	13,00	30,00	0	0,00
Posta, telecomunicatii, radio, tv, internet	20.01.08	122,00	3,32	40,00	30,00	37,00	15,00	0,00
Materiale si prestari de servicii cu caracter functional	20.01.09	101,55	4,78	35,00	25,00	20,55	21,00	0,00
Alte bunuri si servicii pentru intretinere si functionare	20.01.30	50,00	2,61	16,00	13,00	19,00	2,00	0,00
Bunuri de natura obiectelor de inventar (cod 20.05.01+20.05.03+20.05.30)	20.05	11,30	0	2,00	1,00	7,30	1,00	0,00
Alte obiecte de inventar	20.05.30	11,30	0	2,00	1,00	7,30	1,00	0,00
Deplasari, detasari, transferari (cod 20.06.01+20.06.02)	20.06	16,00	0	8,00	2,50	3,00	2,50	0,00
Deplasari interne, detasari, transferari	20.06.01	16,00	0	8,00	2,50	3,00	2,50	0,00
Carti, publicatii si materiale documentare	20.11	0	0	3,00	0	-3,00	0	0,00
Pregatire profesionala	20.13	1,00	0	1,00	0	0	0	0,00
Alte cheltuieli (cod 20.30.01 la 20.30.04+20.30.06 la 20.30.09+20.30.30)	20.30	237,24	227,24	233,24	6,00	-2,00	0	0,00
Alte cheltuieli cu bunuri si servicii	20.30.30	237,24	227,24	233,24	6,00	-2,00	0	0,00
TITLUL XI ALTE CHELTUIELI (cod 59.01 la 59.28+59.30 la 59.40 + 59.42)	59	36,40	0	17,60	7,60	3,60	7,60	0,00
Sume aferente persoanelor cu handicap neincadrate	59.40	36,40	0	17,60	7,60	3,60	7,60	0,00
CHELTUIELI DE CAPITAL (cod 71+72+75)	70	83,32	0	0	0	0	83,32	83,32
TITLUL XII ACTIVE NEFINANCIARE (cod 71.01 la 71.03)	71	83,32	0	0	0	0	83,32	83,32
Active fixe (cod 71.01.01 la 71.01.04+71.01.30)	71.01	83,32	0	0	0	0	83,32	83,32
Alte active fixe	71.01.30	83,32	0	0	0	0	83,32	83,32
PLATI EFECTUATE IN ANII PRECEDENTI SI RECUPERATE IN ANUL CURENT (cod 85.01)	85	-65,37	0	0	-59,82	-5,56	0	0,00
Plati efectuate in anii precedenti si recuperate in anul curent (cod 85.01.03 + 85.01.04 + 85.01.05)	85.01	-65,37	0	0	-59,82	-5,56	0	0,00
Plati efectuate in anii precedenti si recuperate in anul curent sf	85.01.01	-65,37	0	0	-59,82	-5,56	0	0,00
Autoritati executive si legislative (cod 51.02.01.03)	51.02.01	9.002,74	244,59	2.256,87	2.282,02	2.241,44	2.222,41	47,32
Autoritati executive	51.02.01.03	9.002,74	244,59	2.256,87	2.282,02	2.241,44	2.222,41	47,32
Alte servicii publice generale (cod 54.02.05 la 54.02.07+54.02.10+54.02.50). Din total capitol:	54.02	1.201,20	2,24	289,05	340,17	284,21	287,77	0,00
CHELTUIELI CURENTE (cod 10+20+30+40+50+51+55+56+57+58+59+60+61+65)	01	1.201,20	2,24	289,05	340,17	284,21	287,77	0,00
TITLUL I CHELTUIELI DE PERSONAL (cod 10.01+10.02+10.03)	10	1.087,70	0	238,95	295,12	274,01	279,62	0,00
Cheltuieli salariale in bani (cod 10.01.01 la 10.01.17+10.01.29 +10.01.30)	10.01	1.048,10	0	233,66	273,02	267,90	273,52	0,00
Salarii de baza	10.01.01	948,52	0	216,20	253,80	240,80	237,72	0,00
Alte sporuri	10.01.06	58,04	0	7,14	8,81	18,69	23,40	0,00

Denumire indicator	Cod indicator	PREVEDERI ANUALE		PREVEDERI TRIMESTRIALE				Influenta
		TOTAL	din care cred. bug. destinate stingerii platilor restante	Trim I	Trim II	Trim III	Trim IV	
Indemnizatii de hrană	10.01.17	41,54	0	10,32	10,41	8,41	12,40	0,00
Cheltuieli salariale in natura (cod 10.02.01 la 10.02.06+10.02.30)	10.02	16,00	0	0	16,00	0	0	0,00
Youchere de vacanta	10.02.06	16,00	0	0	16,00	0	0	0,00
Contributii (cod 10.03.01 la 10.03.08)	10.03	23,60	0	5,29	6,10	6,11	6,10	0,00
Contributia asiguratorie pentru munca	10.03.07	23,60	0	5,29	6,10	6,11	6,10	0,00
TITLUL II BUNURI SI SERVICII (cod 20.01 la 20.07+20.09 la 20.16+20.18 la 20.25+20.27+20.28+20.30 la 20.37)	20	112,20	2,24	29,80	45,05	29,20	8,15	0,00
Bunuri si servicii (cod 20.01.01 la 20.01.09+20.01.30)	20.01	111,80	2,24	29,20	44,95	29,60	8,05	0,00
Furnituri de birou	20.01.01	13,40	0	1,10	7,00	4,30	1,00	0,00
Materiale pentru curatenie	20.01.02	4,90	0	0,40	4,35	0,10	0,05	0,00
Încalzit, Iluminat si forta motrica	20.01.03	38,40	0	14,40	9,00	10,00	5,00	0,00
Apa, canal si salubritate	20.01.04	25,00	0	10,00	5,00	8,00	2,00	0,00
Posta, telecomunicatii, radio, tv, internet	20.01.08	8,00	2,24	2,00	2,00	4,00	0	0,00
Alte bunuri si servicii pentru întretinere si functionare	20.01.30	22,10	0	1,30	17,60	3,20	0	0,00
Bunuri de natura obiectelor de inventar (cod 20.05.01+20.05.03+20.05.30)	20.05	0	0	0,50	0	-0,50	0	0,00
Alte obiecte de inventar	20.05.30	0	0	0,50	0	-0,50	0	0,00
Deplasari, detasari, transferari (cod 20.06.01+20.06.02)	20.06	0,40	0	0,10	0,10	0,10	0,10	0,00
Deplasari interne, detasari, transferari	20.06.01	0,40	0	0,10	0,10	0,10	0,10	0,00
TITLUL V FONDURI DE REZERVA (cod 50.01+50.02+50.04)	50	1,30	0	20,30	0	-19,00	0	0,00
Fond de rezerva bugetara la dispozitia autoritatilor locale	50.04	1,30	0	20,30	0	-19,00	0	0,00
Fond de rezerva bugetara la dispozitia autoritatilor locale	54.02.05	1,30	0	20,30	0	-19,00	0	0,00
Servicii publice comunitare de evidenta a persoanelor	54.02.10	1.172,60	2,24	268,75	312,87	303,21	287,77	0,00
Alte servicii publice generale	54.02.50	27,30	0	0	27,30	0	0	0,00
Tranzactii privind datoria publica si împrumuturi	55.02	1.050,87	0	334,50	244,07	249,20	223,10	0,00
CHELTUIELI CURENTE (cod 10+20+30+40+50+51+55+56+57+58+59+60+61+65)	01	1.050,87	0	334,50	244,07	249,20	223,10	0,00
TITLUL III DOBANZI (cod 30.01+30.02+30.03+30.04)	30	1.050,87	0	334,50	244,07	249,20	223,10	0,00
Dobanzi aferente datoriei publice interne (cod 30.01.01 la 30.01.03)	30.01	1.050,87	0	334,50	244,07	249,20	223,10	0,00
Dobanzi aferente datoriei publice interne directe	30.01.01	1.050,87	0	334,50	244,07	249,20	223,10	0,00
Partea a II-a APARARE, ORDINE PUBLICA SI SIGURANTA NATIONALA (cod 60.02+61.02)	59-02	2.236,99	0	535,66	718,74	563,90	418,69	0,00
Ordine publica si siguranta nationala (cod 61.02.03+61.02.05+61.02.50). Din total capitol:	61.02	2.236,99	0	535,66	718,74	563,90	418,69	0,00
CHELTUIELI CURENTE (cod 10+20+30+40+50+51+55+56+57+58+59+60+61+65)	01	2.236,99	0	535,66	718,74	563,90	418,69	0,00
TITLUL II BUNURI SI SERVICII (cod 20.01 la 20.07+20.09 la 20.16+20.18 la 20.25+20.27+20.28+20.30 la 20.37)	20	9,30	0	12,50	-8,90	3,90	1,80	0,00

Denumire indicator	Cod indicator	PREVEDERI ANUALE		PREVEDERI TRIMESTRIALE				Influenta
		TOTAL	din care cred. bug. destinate stingerii platilor restante	Trim I	Trim II	Trim III	Trim IV	
Bunuri si servicii (cod 20.01.01 la 20.01.09+20.01.30)	20.01	9,30	0	12,50	-8,90	3,90	1,80	0,00
Apa, canal si salubritate	20.01.04	0	0	7,00	-7,00	0	0	0,00
Alte bunuri si servicii pentru intretinere si functionare	20.01.30	9,30	0	5,50	-1,90	3,90	1,80	0,00
TITLUL VI TRANSFERURI INTRE UNITATI ALE ADMINISTRATIEI PUBLICE (cod 51.01+51.02)	51	2.227,69	0	523,16	727,64	560,00	416,89	0,00
Transferuri curente (cod 51.01.01 la 51.01.28+51.01.30 la 51.01.32+51.01.34 la 51.01.59+51.01.62+51.01.63+51.01.65 la 51.01.69+51.01.71+51.01.72+51.01.73+51.01.74+51.01.75+51.01.77 la 51.01.83)	51.01	2.227,69	0	523,16	727,64	560,00	416,89	0,00
Transferuri catre instituti publice	51.01.01	2.227,69	0	523,16	727,64	560,00	416,89	0,00
Ordine publica (cod 61.02.03.04)	61.02.03	2.227,69	0	523,16	727,64	560,00	416,89	0,00
Politie locala	61.02.03.04	2.227,69	0	523,16	727,64	560,00	416,89	0,00
-Protectie civila si protectia contra incendiilor (protectie civila nonmilitara)	61.02.05	0	0	9,00	-9,00	0	0	0,00
Alte cheltuieli in domeniul ordinii publice si sigurantei nationale	61.02.50	9,30	0	3,50	0,10	3,90	1,80	0,00
Partea a III-a CHELTUIELI SOCIAL-CULTURALE (cod 65.02+66.02+67.02+68.01+68.02+68.10)	63.02	38.292,97	405,08	9.516,80	12.646,04	8.914,48	7.215,65	2.432,00
Invatamant (cod 65.02.03 la 65.02.05+65.02.07+65.02.11+65.02.50). Din total capitol:	65.02	8.077,54	42,25	2.229,35	3.121,05	1.146,57	1.580,57	0,00
CHELTUIELI CURENTE (cod 10+20+30+40+50+51+55+56+57+58+59+60+61+65)	01	7.528,82	42,25	2.027,43	2.849,24	1.071,58	1.580,57	0,00
TITLUL I CHELTUIELI DE PERSONAL (cod 10.01+10.02+10.03)	10	101,05	0	7,46	78,66	7,46	7,46	0,00
Cheltuieli salariale in bani (cod 10.01.01 la 10.01.17+10.01.29+10.01.30)	10.01	89,17	0	7,30	67,28	7,30	7,29	0,00
Fond aferent platii cu ora	10.01.11	60,00	0	0	60,00	0	0	0,00
Indemnizatii de hrană	10.01.17	29,17	0	7,30	7,28	7,30	7,29	0,00
Cheltuieli salariale in natura (cod 10.02.01 la 10.02.06+10.02.30)	10.02	11,20	0	0	11,20	0	0	0,00
Vouchere de vacanta	10.02.06	11,20	0	0	11,20	0	0	0,00
Contributii (cod 10.03.01 la 10.03.08)	10.03	0,68	0	0,16	0,19	0,16	0,16	0,00
Contributia asiguratorie pentru munca	10.03.07	0,68	0	0,16	0,19	0,16	0,16	0,00
TITLUL II BUNURI SI SERVICII (cod 20.01 la 20.07+20.09 la 20.16+20.18 la 20.25+20.27+20.28+20.30 la 20.37)	20	4.142,19	42,25	1.525,39	1.438,28	670,22	508,32	0,00
Bunuri si servicii (cod 20.01.01 la 20.01.09+20.01.30)	20.01	3.409,16	38,07	1.293,93	1.164,83	520,69	429,71	12,42
Furnituri de birou	20.01.01	67,60	0	22,38	18,78	12,38	14,08	0,00
Materiale pentru curatenie	20.01.02	190,10	0	45,85	53,35	52,05	38,85	0,00
Încalzit, Iluminat si forta motrica	20.01.03	1.468,09	27,29	689,04	491,50	133,50	154,05	0,00
Apa, canal si salubritate	20.01.04	566,12	6,00	148,00	178,80	156,80	82,52	12,42
Carburanti si lubrifianti	20.01.05	0,75	0	0	0,75	0	0	0,00
Piese de schimb	20.01.06	12,00	0	1,50	2,00	6,50	2,00	0,00

Denumire indicator	Cod indicator	PREVEDERI ANUALE		PREVEDERI TRIMESTRIALE				Influenta
		TOTAL	din care cred. bug. destinate stingerii platilor restante	Trim I	Trim II	Trim III	Trim IV	
Transport	20.01.07	231,00	0	115,50	115,50	0	0	0,00
Posta, telecomunicatii, radio, tv, internet	20.01.08	84,94	0	22,14	21,34	21,04	20,44	0,00
Materiale si prestari de servicii cu caracter functional	20.01.09	239,84	0,19	68,75	71,89	51,95	47,25	0,00
Alte bunuri si servicii pentru intretinere si functionare	20.01.30	548,72	4,58	180,78	210,93	86,48	70,53	0,00
Reparatii curente	20.02	174,75	0	30,00	37,50	87,25	20,00	0,00
Hrana (cod 20.03.01+20.03.02)	20.03	42,27	0	10,45	14,82	10,00	7,00	0,00
Hrana pentru oameni	20.03.01	42,27	0	10,45	14,82	10,00	7,00	0,00
Medicamente si materiale sanitare (cod 20.04.01 la 20.04.04)	20.04	49,30	0	13,10	9,50	16,90	9,80	0,00
Medicamente	20.04.01	3,30	0	1,15	0,50	1,15	0,50	0,00
Materiale sanitare	20.04.02	15,70	0	5,45	2,50	4,75	3,00	0,00
Dezinfectanti	20.04.04	30,30	0	6,50	6,50	11,00	6,30	0,00
Bunuri de natura obiectelor de inventar (cod 20.05.01+20.05.03+20.05.30)	20.05	233,69	2,27	72,50	136,26	18,35	6,58	-12,42
Lenjerie si accesorii de pat	20.05.03	0	0	0	0	0	0	0,00
Alte obiecte de inventar	20.05.30	233,69	2,27	72,50	136,26	18,35	6,58	-12,42
Deplasari, detasari, transferari (cod 20.06.01+20.06.02)	20.06	96,66	0	34,28	35,63	2,53	24,23	0,00
Deplasari interne, detasari, transferari	20.06.01	96,66	0	34,28	35,63	2,53	24,23	0,00
Carti, publicatii si materiale documentare	20.11	6,92	1,92	3,42	-0,50	3,50	0,50	0,00
Pregatire profesionala	20.13	72,94	0	32,70	20,24	9,50	10,50	0,00
Protectia muncii	20.14	1,50	0	0	0	1,50	0	0,00
Alte cheltuieli (cod 20.30.01 la 20.30.04+20.30.06 la 20.30.09+20.30.30)	20.30	55,00	0	35,00	20,00	0	0	0,00
Reclama si publicitate	20.30.01	0	0	0	0	0	0	0,00
Alte cheltuieli cu bunuri si servicii	20.30.30	55,00	0	35,00	20,00	0	0	0,00
TITLUL IX ASISTENTA SOCIALA (cod 57.01+57.02+57.03+57.04+57.05+57.06+57.07+57.08)	57	3.268,70	0	477,70	1.332,30	393,90	1.064,80	0,00
Ajutoare sociale (cod 57.02.01 la 57.02.04)	57.02	3.268,70	0	477,70	1.332,30	393,90	1.064,80	0,00
Ajutoare sociale in numerar	57.02.01	605,70	0	217,10	207,70	69,70	111,20	0,00
Tichete de cresa	57.02.03	60,00	0	24,60	24,60	8,20	2,60	0,00
Suport alimentar	57.02.05	2.603,00	0	236,00	1.100,00	316,00	951,00	0,00
TITLUL X PROIECTE CU FINANTARE DIN FONDURI EXTERNE NERAMBURSABILE AFERENTE CADRULUI FINANCIAR 2014- 2020 (cod 58.01 la 58.17+58.19 la 58.40)	58	16,88	0	16,88	0	0	0	0,00
Programe din Fondul Social European (FSE) (cod 58.02.01 la 58.02.03)	58.02	16,88	0	16,88	0	0	0	0,00
Finantarea nationala	58.02.01	1,97	0	1,97	0	0	0	0,00
Finantarea externa nerambursabila	58.02.02	14,91	0	14,91	0	0	0	0,00
CHELTUIELI DE CAPITAL (cod 71+72+75)	70	548,72	0	201,92	271,81	74,99	0	0,00
TITLUL XII ACTIVE NEFINANCIARE (cod 71.01 la 71.03)	71	548,72	0	201,92	271,81	74,99	0	0,00

Denumire indicator	Cod indicator	PREVEDERI ANUALE		PREVEDERI TRIMESTRIALE				Influenta
		TOTAL	din care cred. bug. destinate stingerii platilor restante	Trim I	Trim II	Trim III	Trim IV	
Active fixe (cod 71.01.01 la 71.01.04+71.01.30)	71.01	548,72	0	201,92	271,81	74,99	0	0,00
Masini, echipamente si mijloace de transport	71.01.02	180,00	0	0	180,00	0	0	0,00
Alte active fixe	71.01.30	368,72	0	201,92	91,81	74,99	0	0,00
Invatamant prescolar si primar (cod 65.02.03.01+65.02.03.02)	65.02.03	1.655,39	6,59	459,37	614,59	313,63	267,80	60,00
Invatamant prescolar	65.02.03.01	918,10	6,59	237,20	347,51	158,46	174,93	60,00
Invatamant primar	65.02.03.02	737,29	0	222,17	267,08	155,17	92,87	0,00
Invatamant secundar (cod 65.02.04.01 la 65.02.04.03)	65.02.04	3.344,21	35,67	1.306,81	1.165,69	474,62	397,11	0,00
Invatamant secundar inferior	65.02.04.01	941,45	2,27	285,13	277,98	161,38	216,98	0,00
Invatamant secundar superior	65.02.04.02	2.402,76	33,40	1.021,68	887,71	313,24	180,13	0,00
Servicii auxiliare pentru educatie (cod 65.02.11.03+65.02.11.30)	65.02.11	2.603,00	0	236,00	1.100,00	316,00	951,00	0,00
Alte servicii auxiliare	65.02.11.30	2.603,00	0	236,00	1.100,00	316,00	951,00	0,00
Invatamant anteprescolar	65.02.13	188,94	0	52,07	80,67	34,12	22,07	0,00
Alte cheltuieli în domeniul invatamantului	65.02.50	286,00	0	175,10	160,10	8,20	-57,40	-60,00
Sanatate (cod 66.02.06+66.02.08+66.02.50+66.02.04). Din total capitol:	66.02	2.321,24	0,05	486,65	713,40	402,09	719,10	468,10
CHELTUIELI CURENTE (cod 10+20+30+40+50+51+55+56+57+58+59+60+61+65)	01	2.321,24	0,05	486,65	713,40	402,09	719,10	468,10
TITLUL I CHELTUIELI DE PERSONAL (cod 10.01+10.02+10.03)	10	2.083,15	0	468,45	511,80	578,50	524,40	461,00
Cheltuieli salariale în bani (cod 10.01.01 la 10.01.17+10.01.29+10.01.30)	10.01	1.959,60	0	362,00	475,70	567,10	554,80	492,70
Salarii de baza	10.01.01	1.700,30	0	307,50	403,60	483,20	506,00	456,00
Sporuri pentru conditii de munca	10.01.05	171,70	0	35,00	48,10	57,10	31,50	31,50
Alte sporuri	10.01.06	6,70	0	0,60	1,80	2,30	2,00	0,00
Indemnizatii de hrană	10.01.17	80,90	0	18,90	22,20	24,50	15,30	5,20
Cheltuieli salariale în natura (cod 10.02.01 la 10.02.06+10.02.30)	10.02	79,35	0	98,25	23,80	0	-42,70	-42,70
Youchere de vacanta	10.02.06	79,35	0	98,25	23,80	0	-42,70	-42,70
Contributii (cod 10.03.01 la 10.03.08)	10.03	44,20	0	8,20	12,30	11,40	12,30	11,00
Contributia asiguratorie pentru munca	10.03.07	44,20	0	8,20	12,30	11,40	12,30	11,00
TITLUL II BUNURI SI SERVICII (cod 20.01 la 20.07+20.09 la 20.16+20.18 la 20.25+20.27+20.28+20.30 la 20.37)	20	53,69	0,05	18,20	17,20	7,59	10,70	7,10
Bunuri si servicii (cod 20.01.01 la 20.01.09+20.01.30)	20.01	16,30	0,05	5,95	5,95	1,85	2,55	1,20
Furnituri de birou	20.01.01	1,60	0	0,50	0,50	0,30	0,30	0,00
Materialie pentru curatenie	20.01.02	1,00	0	0,30	0,30	0,20	0,20	0,00
Încalzit, Iluminat si forta motrica	20.01.03	8,00	0	3,00	4,00	0,50	0,50	0,00
Apa, canal si salubritate	20.01.04	0,50	0	0,15	0,15	0,10	0,10	0,00
Materialie si prestari de servicii cu caracter functional	20.01.09	1,50	0	0,50	0,50	0,25	0,25	0,00
Alte bunuri si servicii pentru întretinere si functionare	20.01.30	3,70	0,05	1,50	0,50	0,50	1,20	1,20
Medicamente si materiale sanitare (cod 20.04.01 la 20.04.04)	20.04	27,89	0	9,00	9,00	4,49	5,40	5,40

Denumire indicator	Cod indicator	PREVEDERI ANUALE				PREVEDERI TRIMESTRIALE				Influenta
		TOTAL	din care cred. bug. destinate stingerii platilor restante	Trim I	Trim II	Trim III	Trim IV			
Medicamente	20.04.01	11,49	0	5,00	5,00	0,59	0,90	0,90	0,90	
Materiale sanitare	20.04.02	12,70	0	3,00	3,00	2,90	3,80	3,80	3,80	
Dezinfectanti	20.04.04	3,70	0	1,00	1,00	1,00	0,70	0,70	0,70	
Bunuri de natura obiectelor de inventar (cod 20.05.01+20.05.03+20.05.30)	20.05	5,50	0	2,00	1,00	1,00	1,50	1,50	0,50	
Alte obiecte de inventar	20.05.30	5,50	0	2,00	1,00	1,00	1,50	1,50	0,50	
Deplasari, detasari, transferari (cod 20.06.01+20.06.02)	20.06	1,00	0	0,25	0,25	0,25	0,25	0,25	0,00	
Deplasari interne, detasari, transferari	20.06.01	1,00	0	0,25	0,25	0,25	0,25	0,25	0,00	
Alte cheltuieli (cod 20.30.01 la 20.30.04+20.30.06 la 20.30.09+20.30.30)	20.30	3,00	0	1,00	1,00	0	1,00	1,00	0,00	
Alte cheltuieli cu bunuri si servicii	20.30.30	3,00	0	1,00	1,00	0	1,00	1,00	0,00	
TITLUL VI TRANSFERURI INTRE UNITATI ALE ADMINISTRATIEI PUBLICE (cod 51.01+51.02)	51	184,40	0	0	184,40	-184,00	184,00	184,00	0,00	
Transferuri curente (cod 51.01.01 la 51.01.28+51.01.30 la 51.01.32+51.01.34 la 51.01.59+51.01.62+51.01.63+51.01.65 la 51.01.69+51.01.71+51.01.72+51.01.73+51.01.74+51.01.75+51.01.77 la 51.01.83)	51.01	184,40	0	0	184,40	-184,00	184,00	184,00	0,00	
Transferuri catre institutii publice	51.01.01	184,40	0	0	184,40	-184,00	184,00	184,00	0,00	
Servicii medicale in unitati sanitare cu paturi (cod 66.02.06.01+66.02.06.03)	66.02.06	184,40	0	0	184,40	-184,00	184,00	184,00	0,00	
Spitale generale	66.02.06.01	184,40	0	0	184,40	-184,00	184,00	184,00	0,00	
Servicii de sanatate publica	66.02.08	2.136,84	0,05	486,65	529,00	586,09	535,10	468,10	468,10	
Cultura, recreere si religie (cod 67.02.03+67.02.05+67.02.06+67.02.50).	67.02	7.517,54	344,10	1.558,07	2.865,06	1.938,73	1.155,68	394,00	394,00	
Din total capitoli:	01	7.504,24	344,10	1.544,77	2.865,06	1.938,73	1.155,68	394,00	394,00	
CHELTUIELI CURENTE (cod 10+20+30+40+50+51+55+56+57+58+59+60+61+65)	10	869,40	0	213,75	223,45	220,65	211,55	0,00	0,00	
TITLUL I CHELTUIELI DE PERSONAL (cod 10.01+10.02+10.03)	10.01	832,80	0	208,95	201,45	215,75	206,65	0,00	0,00	
Cheltuieli salariale in bani (cod 10.01.01 la 10.01.17+10.01.29+10.01.30)	10.01.01	732,20	0	180,60	180,60	192,60	178,40	0,00	0,00	
Salarii de baza	10.01.01	732,20	0	180,60	180,60	192,60	178,40	0,00	0,00	
Sporuri pentru conditii de munca	10.01.05	59,70	0	16,90	12,30	13,70	16,80	0,00	0,00	
Indemnizatii de hrană	10.01.17	40,90	0	11,45	8,55	9,45	11,45	0,00	0,00	
Cheltuieli salariale in natura (cod 10.02.01 la 10.02.06+10.02.30)	10.02	17,60	0	0	17,60	0	0	0,00	0,00	
Youchere de vacanta	10.02.06	17,60	0	0	17,60	0	0	0,00	0,00	
Contributii (cod 10.03.01 la 10.03.08)	10.03	19,00	0	4,80	4,40	4,90	4,90	0,00	0,00	
Contribuția asiguratorie pentru munca	10.03.07	19,00	0	4,80	4,40	4,90	4,90	0,00	0,00	
TITLUL II BUNURI SI SERVICII (cod 20.01 la 20.07+20.09 la 20.16+20.18 la 20.25+20.27+20.28+20.30 la 20.37)	20	3.640,50	344,10	627,35	1.498,15	1.107,75	407,25	394,00	394,00	
Bunuri si servicii (cod 20.01.01 la 20.01.09+20.01.30)	20.01	3.486,30	344,10	624,60	1.330,70	1.126,50	404,50	394,00	394,00	
Furnituri de birou	20.01.01	3,60	0	0,90	0,90	0,90	0,90	0,00	0,00	

Denumire indicator	Cod indicator	PREVEDERI ANUALE		PREVEDERI TRIMESTRIALE				Influenta
		TOTAL	din care cred. bug. destinate stingerii platilor restante	Trim I	Trim II	Trim III	Trim IV	
Materiale pentru curatenie	20.01.02	4,40	0	0,90	1,00	1,20	1,30	0,00
Încalzit, iluminat si forta motrica	20.01.03	77,00	0,80	36,10	32,70	5,20	3,00	0,00
Apa, canal si salubritate	20.01.04	11,00	0	3,70	2,60	3,60	1,10	0,00
Posta, telecomunicatii, radio, tv, internet	20.01.08	2,20	0	0,70	0,70	0,70	0,10	0,00
Materiale si prestari de servicii cu caracter functional	20.01.09	10,50	0	3,50	2,50	2,50	2,00	0,00
Alte bunuri si servicii pentru întretinere si functionare	20.01.30	3.377,60	343,30	578,80	1.290,30	1.112,40	396,10	394,00
Reparatii curente	20.02	136,00	0	0	120,00	16,00	0	0,00
Bunuri de natura obiectelor de inventar (cod 20.05.01+20.05.03+20.05.30)	20.05	1,20	0	0	42,20	-41,00	0	0,00
Alte obiecte de inventar	20.05.30	1,20	0	0	42,20	-41,00	0	0,00
Deplasari, detasari, transferari (cod 20.06.01+20.06.02)	20.06	1,00	0	0,25	0,25	0,25	0,25	0,00
Deplasari interne, detasari, transferari	20.06.01	1,00	0	0,25	0,25	0,25	0,25	0,00
Cari, publicatii si materiale documentare	20.11	6,00	0	0	0	6,00	0	0,00
Pregatire profesionala	20.13	0	0	0	2,50	-2,50	0	0,00
Alte cheltuieli (cod 20.30.01 la 20.30.04+20.30.06 la 20.30.09+20.30.30)	20.30	10,00	0	2,50	2,50	2,50	2,50	0,00
Alte cheltuieli cu bunuri si servicii	20.30.30	10,00	0	2,50	2,50	2,50	2,50	0,00
TITLUL VI TRANSFERURI ÎNTRU UNITATI ALE ADMINISTRATIEI PUBLICE (cod 51.01+51.02)	51	2.644,34	0	703,67	793,46	610,33	536,88	0,00
Transferuri curente (cod 51.01.01 la 51.01.28+51.01.30 la 51.01.32+51.01.34 la 51.01.59+51.01.62+51.01.63+51.01.65 la 51.01.69+51.01.71+51.01.72+51.01.73+51.01.74+51.01.75+51.01.77 la 51.01.83)	51.01	2.644,34	0	703,67	793,46	610,33	536,88	0,00
Transferuri catre institutii publice	51.01.01	2.644,34	0	703,67	793,46	610,33	536,88	0,00
TITLUL XI ALTE CHELTUIELI (cod 59.01 la 59.28+59.30 la 59.40 + 59.42)	59	350,00	0	0	350,00	0	0	0,00
Sustinerea cultelor	59.12	350,00	0	0	350,00	0	0	0,00
CHELTUIELI DE CAPITAL (cod 71+72+75)	70	13,30	0	13,30	0	0	0	0,00
TITLUL XII ACTIVE NEFINANCIARE (cod 71.01 la 71.03)	71	13,30	0	13,30	0	0	0	0,00
Active fixe (cod 71.01.01 la 71.01.04+71.01.30)	71.01	13,30	0	13,30	0	0	0	0,00
Alte active fixe	71.01.30	13,30	0	13,30	0	0	0	0,00
Servicii culturale (cod 67.02.03.02 la 67.02.03.08+67.02.03.12+67.02.03.30)	67.02.03	2.625,04	0,80	719,75	791,44	602,26	511,59	0,00
Biblioteci publice comunale, orasenesti, municipale	67.02.03.02	999,70	0,80	262,60	270,40	242,40	224,30	0,00
Muzee	67.02.03.03	5,00	0	1,80	2,00	0,70	0,50	0,00
Case de cultura	67.02.03.06	1.620,34	0	455,35	519,04	359,16	286,79	0,00
Servicii recreative si sportive (cod 67.02.05.01 la 67.02.05.03)	67.02.05	4.542,50	343,30	838,32	1.723,62	1.336,47	644,09	394,00
Sport	67.02.05.01	1.024,00	0	248,32	274,42	251,17	250,09	0,00

Denumire indicator	Cod indicator	PREVEDERI ANUALE				PREVEDERI TRIMESTRIALE				Influenta
		TOTAL	din care cred. bug. destinate stingerii platilor restante	Trim I	Trim II	Trim III	Trim IV			
Intretinere gradini publice, parcuri, zone verzi, baze sportive si de agrement	67.02.05.03	3.518,50	343,30	590,00	1.449,20	1.085,30	394,00	394,00	394,00	
Servicii religioase	67.02.06	350,00	0	0	350,00	0	0	0	0,00	
Asigurari si asistenta sociala (cod de la 68.02.04 la 68.02.06+de la 68.02.10 la 68.02.12+68.02.15+68.02.50+68.02.09. Din total capitol:	68.02	20.376,65	18,69	5.242,73	5.946,54	5.427,10	3.760,30	1.569,90	1.569,90	
CHELTUIELI CURENTE (cod 10+20+30+40+50+51+55+56+57+58+59+60+61+65)	01	20.371,24	18,69	5.242,73	5.946,54	5.421,69	3.760,30	1.569,90	1.569,90	
TITLUL I CHELTUIELI DE PERSONAL (cod 10.01+10.02+10.03)	10	12.030,80	0	3.156,92	3.486,74	3.270,35	2.116,81	724,00	724,00	
Cheltuieli salariale in bani (cod 10.01.01 la 10.01.17+10.01.29+10.01.30)	10.01	11.733,30	0	3.086,26	3.383,74	3.197,05	2.066,27	701,40	701,40	
Salarii de baza	10.01.01	10.779,70	0	2.895,67	3.086,29	2.905,95	1.891,81	644,70	644,70	
Alte sporuri	10.01.06	83,10	0	14,40	18,00	28,50	22,20	0,40	0,40	
Indemnizatii de hrană	10.01.17	870,50	0	176,19	279,45	262,60	152,26	56,30	56,30	
Cheltuieli salariale in natura (cod 10.02.01 la 10.02.06+10.02.30)	10.02	30,50	0	1,70	28,80	0	0	0,00	0,00	
Vouchere de vacanta	10.02.06	30,50	0	1,70	28,80	0	0	0,00	0,00	
Contributii (cod 10.03.01 la 10.03.08)	10.03	267,00	0	68,96	74,20	73,30	50,54	22,60	22,60	
Contributia asiguratorie pentru munca	10.03.07	267,00	0	68,96	74,20	73,30	50,54	22,60	22,60	
TITLUL II BUNURI SI SERVICII (cod 20.01 la 20.07+20.09 la 20.16+20.18 la 20.25+20.27+20.28+20.30 la 20.37)	20	502,34	13,69	155,90	260,55	7,69	78,20	2,30	2,30	
Bunuri si servicii (cod 20.01.01 la 20.01.09+20.01.30)	20.01	139,60	4,17	54,70	45,95	19,35	19,60	1,90	1,90	
Furnituri de birou	20.01.01	17,30	0	4,70	4,70	3,70	4,20	0,00	0,00	
Materiale pentru curatenie	20.01.02	4,10	0	0,75	0,60	0,65	2,10	1,40	1,40	
Încalzit, Iluminat si forta motrica	20.01.03	58,70	3,59	30,20	16,00	4,00	8,50	0,00	0,00	
Apa, canal si salubritate	20.01.04	12,50	0	3,75	3,55	2,70	2,50	0,00	0,00	
Piese de schimb	20.01.06	0,60	0	0,60	0	0	0	0,00	0,00	
Posta, telecomunicatii, radio, tv, internet	20.01.08	6,60	0	2,00	1,90	1,40	1,30	0,00	0,00	
Alte bunuri si servicii pentru intretinere si functionare	20.01.30	39,80	0,58	12,70	19,20	6,90	1,00	0,50	0,50	
Reparatii curente	20.02	123,40	0	0	123,40	0	0	0,00	0,00	
Hrana (cod 20.03.01+20.03.02)	20.03	212,94	9,51	100,70	72,50	-12,76	52,50	0,00	0,00	
Hrana pentru oameni	20.03.01	212,94	9,51	100,70	72,50	-12,76	52,50	0,00	0,00	
Bunuri de natura obiectelor de inventar (cod 20.05.01+20.05.03+20.05.30)	20.05	18,30	0	0	18,30	0	0	0,00	0,00	
Alte obiecte de inventar	20.05.30	18,30	0	0	18,30	0	0	0,00	0,00	
Deplasari, detasari, transferari (cod 20.06.01+20.06.02)	20.06	2,10	0	0,50	0,40	0,60	0,60	0,40	0,40	
Deplasari interne, detasari, transferari	20.06.01	2,10	0	0,50	0,40	0,60	0,60	0,40	0,40	
Protectia muncii	20.14	6,00	0	0	0	0,50	5,50	0,00	0,00	
TITLUL IX ASISTENTA SOCIALA (cod 57.01+57.02+57.03+57.04+57.05+57.06+57.07+57.08)	57	7.720,80	0	1.881,16	2.188,00	2.116,95	1.534,69	853,00	853,00	
Ajutoare sociale (cod 57.02.01 la 57.02.04)	57.02	7.720,80	0	1.881,16	2.188,00	2.116,95	1.534,69	853,00	853,00	

Denumire indicator	Cod indicator	PREVEDERI ANUALE				PREVEDERI TRIMESTRIALE				Influenta
		TOTAL	din care cred. bug. destinate stingerii platilor restante	Trim I	Trim II	Trim III	Trim IV			
Ajutoare sociale in numerar	57.02.01	7.720,80	0	1.881,16	2.188,00	2.116,95	1.534,69	853,00		
TITLUL XI ALTE CHELTUIELI (cod 59.01 la 59.28+59.30 la 59.40 + 59.42)	59	117,30	5,00	48,75	11,25	26,70	30,60	-9,40		
Asociatii si fundatii	59.11	117,30	5,00	48,75	11,25	26,70	30,60	-9,40		
CHELTUIELI DE CAPITAL (cod 71+72+75)	70	9,90	0	0	0	9,90	0	0,00		
TITLUL XII ACTIVE NEFINANCIARE (cod 71.01 la 71.03)	71	9,90	0	0	0	9,90	0	0,00		
Active fixe (cod 71.01.01 la 71.01.04+71.01.30)	71.01	9,90	0	0	0	9,90	0	0,00		
Alte active fixe	71.01.30	9,90	0	0	0	9,90	0	0,00		
PLATI EFECTUATE IN ANII PRECEDENTI SI RECUPERATE IN ANUL CURENT (cod 85.01)	85	-4,49	0	0	0	-4,49	0	0,00		
Plati efectuate in anii precedenti si recuperate in anul curent (cod 85.01.03 + 85.01.04 + 85.01.05)	85.01	-4,49	0	0	0	-4,49	0	0,00		
Plati efectuate in anii precedenti si recuperate in anul curent sf	85.01.01	-4,49	0	0	0	-4,49	0	0,00		
Asistenta sociala in caz de boli si invaliditati (cod 68.02.05.02)	68.02.05	17.488,00	0	4.541,43	5.134,14	4.922,25	2.890,20	1.577,00		
Asistenta sociala in caz de invaliditate	68.02.05.02	17.488,00	0	4.541,43	5.134,14	4.922,25	2.890,20	1.577,00		
Prevenirea excluderii sociale (cod 68.02.15.01+68.02.15.02)	68.02.15	988,74	9,56	234,30	307,00	15,44	432,00	1,00		
Ajutor social	68.02.15.01	500,00	0	100,00	50,00	0	350,00	0,00		
Cantine de ajutor social	68.02.15.02	488,74	9,56	134,30	257,00	15,44	82,00	1,00		
Alte cheltuieli in domeniul asigurarilor si asistentei sociale (cod 68.02.50.50)	68.02.50	1.899,91	9,13	467,00	505,40	489,41	438,10	-8,10		
Alte cheltuieli in domeniul asistentei sociale	68.02.50.50	1.899,91	9,13	467,00	505,40	489,41	438,10	-8,10		
PARTEA A IV-A SERVICII SI DEZVOLTARE PUBLICA, LOCUINTE, MEDIU SI APE (COD 70.02+74.02)	69.02	19.276,30	3.407,16	8.941,18	4.693,79	3.033,26	2.608,08	1.106,51		
Locuinte, servicii si dezvoltare publica (cod 70.02.03+70.02.05 la 70.02.07+70.02.50). Din total capitol:	70.02	6.433,62	1.922,04	4.764,67	772,02	-620,14	1.517,07	123,30		
CHELTUIELI CURENTE (cod 10+20+30+40+50+51+55+56+57+58+59+60+61+65)	01	1.900,38	78,22	892,89	425,07	443,77	138,65	7,20		
TITLUL II BUNURI SI SERVICII (cod 20.01 la 20.07+20.09 la 20.16+20.18 la 20.25+20.27+20.28+20.30 la 20.37)	20	1.900,38	78,22	892,89	425,07	443,77	138,65	7,20		
Bunuri si servicii (cod 20.01.01 la 20.01.09+20.01.30)	20.01	1.680,36	78,22	877,44	341,50	362,37	99,05	-32,40		
Incalziri, Iluminat si forta motrica	20.01.03	812,00	2,22	499,40	141,60	43,00	128,00	0,00		
Apa, canal si salubritate	20.01.04	0	0	1,60	-1,60	0	0	0,00		
Alte bunuri si servicii pentru intretinere si functionare	20.01.30	868,36	76,01	376,44	201,50	319,37	-28,95	-32,40		
Reparatii curente	20.02	220,02	0	15,45	83,57	81,40	39,60	39,60		
CHELTUIELI DE CAPITAL (cod 71+72+75)	70	4.533,24	1.843,82	3.871,78	346,95	-1.063,91	1.378,42	116,10		
TITLUL XII ACTIVE NEFINANCIARE (cod 71.01 la 71.03)	71	4.533,24	1.843,82	3.871,78	346,95	-1.063,91	1.378,42	116,10		
Active fixe (cod 71.01.01 la 71.01.04+71.01.30)	71.01	4.533,24	1.843,82	3.871,78	346,95	-1.063,91	1.378,42	116,10		

Denumire indicator	Cod indicator	PREVEDERI ANUALE				PREVEDERI TRIMESTRIALE				Influenta
		TOTAL	din care cred. bug. destinate stingerii platilor restante	Trim I	Trim II	Trim III	Trim IV			
Alte active fixe	71.01.30	4.533,24	1.843,82	3.871,78	346,95	-1.063,91	1.378,42	116,10		
Iluminat public si electrificari rurale	70.02.06	1.418,00	74,06	802,00	339,00	149,00	128,00	0,00		
Alte servicii în domeniile locuintelor, serviciilor si dezvoltarii comunale	70.02.50	5.015,62	1.847,99	3.962,67	433,02	-769,14	1.389,07	123,30		
Protectia mediului (cod 74.02.03+74.02.05+74.02.06+74.02.50). Din total capitol:	74.02	12.842,68	1.485,12	4.176,51	3.921,77	3.653,40	1.091,01	983,21		
CHELTUIELI CURENTE (cod 10+20+30+40+50+51+55+56+57+58+59+60+61+65)	01	12.715,96	1.485,12	4.046,51	4.032,84	3.653,40	983,21	983,21		
TITLUL II BUNURI SI SERVICII (cod 20.01 la 20.07+20.09 la 20.16+20.18 la 20.25+20.27+20.28+20.30 la 20.37)	20	12.715,96	1.485,12	4.046,51	4.032,84	3.653,40	983,21	983,21		
Bunuri si servicii (cod 20.01.01 la 20.01.09+20.01.30)	20.01	10.726,73	897,42	3.291,98	3.343,84	3.107,70	983,21	983,21		
Apa, canal si salubritate	20.01.04	10.441,38	884,38	3.221,98	3.250,00	3.012,40	957,00	957,00		
Materiale si prestari de servicii cu caracter functional	20.01.09	251,51	13,04	70,00	60,00	95,30	26,21	26,21		
Alte bunuri si servicii pentru întretinere si functionare	20.01.30	33,84	0	0	33,84	0	0	0,00		
Contributii ale administratiei publice locale la realizarea unor lucrari si servicii de interes public local, în baza unor conventii sau contracte de asociere	20.19	1.824,47	587,70	589,77	689,00	545,70	0	0,00		
Alte cheltuieli (cod 20.30.01 la 20.30.04+20.30.06 la 20.30.09+20.30.30)	20.30	164,76	0	164,76	0	0	0	0,00		
Alte cheltuieli cu bunuri si servicii	20.30.30	164,76	0	164,76	0	0	0	0,00		
CHELTUIELI DE CAPITAL (cod 71+72+75)	70	237,80	0	130,00	0	0	107,80	0,00		
TITLUL XII ACTIVE NEFINANCIARE (cod 71.01 la 71.03)	71	237,80	0	130,00	0	0	107,80	0,00		
Active fixe (cod 71.01.01 la 71.01.04+71.01.30)	71.01	237,80	0	130,00	0	0	107,80	0,00		
Alte active fixe	71.01.30	237,80	0	130,00	0	0	107,80	0,00		
PLATI EFECTUATE IN ANII PRECEDENTI SI RECUPERATE IN ANUL CURENT (cod 85.01)	85	-111,07	0	0	-111,07	0	0	0,00		
Plati efectuate in anii precedenti si recuperate in anul curent (cod 85.01.03 + 85.01.04 + 85.01.05)	85.01	-111,07	0	0	-111,07	0	0	0,00		
Plati efectuate in anii precedenti si recuperate in anul curent sf	85.01.01	-111,07	0	0	-111,07	0	0	0,00		
Salubritate si gestiunea deseurilor (cod 74.02.05.01+74.02.05.02)	74.02.05	12.032,64	1.485,12	3.818,51	3.747,93	3.510,00	956,21	956,21		
Salubritate	74.02.05.01	12.032,64	1.485,12	3.818,51	3.747,93	3.510,00	956,21	956,21		
Canalizarea si tratarea apelor reziduale	74.02.06	810,04	0	358,00	173,84	143,40	134,80	27,00		
Partea a V-a ACTIVUNI ECONOMICE (cod 80.02+81.02+83.02+84.02+87.02)	79.02	62.205,98	3.120,40	26.633,22	15.260,94	3.273,84	17.037,99	1.278,85		
Actiuni generale economice, comerciale si de munca (cod 80.02.01+80.02.02). Din total capitol:	80.02	47.320,35	1.060,91	21.202,53	9.630,81	1.397,20	15.089,82	-189,63		
CHELTUIELI CURENTE (cod 10+20+30+40+50+51+55+56+57+58+59+60+61+65)	01	46.075,21	1.060,91	20.910,57	8.103,09	2.410,00	14.651,55	168,05		
TITLUL II BUNURI SI SERVICII (cod 20.01 la 20.07+20.09 la 20.16+20.18 la 20.25+20.27+20.28+20.30 la 20.37)	20	441,93	29,03	464,99	118,46	-173,32	31,80	31,30		

Denumire indicator	Cod indicator	PREVEDERI ANUALE		PREVEDERI TRIMESTRIALE				Influenta
		TOTAL	din care cred. bug. destinate stingerii platilor restante	Trim I	Trim II	Trim III	Trim IV	
Bunuri si servicii (cod 20.01.01 la 20.01.09+20.01.30)	20.01	345,33	29,03	303,39	118,46	-108,32	31,80	31,30
Incalzit, Iluminat si forta motrica	20.01.03	108,75	1,80	98,30	44,00	-33,55	0	0,00
Apa, canal si salubritate	20.01.04	7,05	0	6,00	2,60	-2,05	0,50	0,00
Materiale si prestari de servicii cu caracter functional	20.01.09	0	0	3,89	-3,89	0	0	0,00
Alte bunuri si servicii pentru intretinere si functionare	20.01.30	229,53	27,23	195,20	75,75	-72,72	31,30	31,30
Contributii ale administratiei publice locale la realizarea unor lucrari si servicii de interes public local, in baza unor conventii sau contracte de asociere	20.19	96,60	0	161,60	0	-65,00	0	0,00
Titlul VIII PROIECTE CU FINANTARE DIN FONDURI EXTERNE NERAMBURSABILE (FEN) POSTADERARE (cod 56.01 la 56.31 + 56.35 la 56.51 + 56.55 la 56.66 la 56.68 la 56.74 + 56.76)	56	18.511,61	0	0	0	9.859,20	8.652,41	136,75
Programe finantate din Fondul European de Dezvoltare Regionala (FEDR), aferente cadrului financiar 2021-2027 (cod 56.48.01 la 56.48.03)	56.48	18.511,61	0	0	0	9.859,20	8.652,41	136,75
Finantare nationala	56.48.01	5.690,86	0	0	0	2.845,43	2.845,43	0,00
Finantare externa nerambursabila	56.48.02	11.340,46	0	0	0	5.670,23	5.670,23	0,00
Cheltuieli neeligibile	56.48.03	1.480,29	0	0	0	1.343,54	136,75	136,75
TITLUL X PROIECTE CU FINANTARE DIN FONDURI EXTERNE NERAMBURSABILE AFERENTE CADRULUI FINANCIAR 2014- 2020 (cod 58.01 la 58.17+58.19 la 58.40)	58	3.637,31	0	14.629,70	2.209,04	-13.201,43	0	0,00
Programe din Fondul European de Dezvoltare Regionala (FEDR) (cod 58.01.01 la 58.01.03)	58.01	3.637,31	0	14.629,70	2.209,04	-13.201,43	0	0,00
Finantarea nationala	58.01.01	0	0	1.602,02	264,75	-1.866,77	0	0,00
Finantarea externa nerambursabila	58.01.02	0	0	8.954,18	1.547,00	-10.501,18	0	0,00
Cheltuieli neeligibile	58.01.03	3.637,31	0	4.073,50	397,29	-833,48	0	0,00
TITLUL XI ALTE CHELTUIELI (cod 59.01 la 59.28+59.30 la 59.40 + 59.42)	59	71,51	3,00	47,51	9,00	9,00	6,00	0,00
Asociatii si fundatii	59.11	71,51	3,00	47,51	9,00	9,00	6,00	0,00
Titlul XII „Proiecte cu finantare din sumele reprezentand asistenta financiara nerambursabila aferenta PNRR (cod 60.01+60.02 la 60.15)	60	14.602,42	970,89	3.564,61	3.564,30	3.714,25	3.759,26	0,00
Fonduri europene nerambursabile	60.01	12.275,01	816,65	2.997,37	2.997,30	3.123,30	3.157,04	0,00
Sume aferente TVA	60.03	2.327,41	154,23	567,24	567,00	590,95	602,22	0,00
Titlul XIII Proiecte cu finantare din sumele aferente componentei de imprumut a PNRR (cod 61.01 la 61.15)	61	8.810,43	58,00	2.203,76	2.202,29	2.202,30	2.202,08	0,00
Fonduri din imprumut rambursabil	61.01	7.403,68	58,00	1.851,43	1.850,78	1.850,79	1.850,68	0,00
Sume aferente TVA	61.03	1.406,75	0	352,33	351,51	351,51	351,40	0,00
CHELTUIELI DE CAPITAL (cod 71+72+75)	70	1.598,56	0	291,96	1.527,72	-687,06	465,94	-330,00
TITLUL XII ACTIVE NEFINANCIARE (cod 71.01 la 71.03)	71	1.598,56	0	291,96	1.527,72	-687,06	465,94	-330,00
Active fixe (cod 71.01.01 la 71.01.04+71.01.30)	71.01	1.598,56	0	291,96	1.527,72	-687,06	465,94	-330,00

Denumire indicator	Cod indicator	PREVEDERI ANUALE		PREVEDERI TRIMESTRIALE				Influenta
		TOTAL	din care cred. bug. destinate stingerii platilor restante	Trim I	Trim II	Trim III	Trim IV	
Alte active fixe	71.01.30	1.598,56	0	291,96	1.527,72	-687,06	465,94	-330,00
PLATI EFECTUATE IN ANII PRECEDENTI SI RECUPERATE IN ANUL CURENT (cod 85.01)	85	-353,42	0	0	0	-325,74	-27,68	-27,68
Plati efectuate in anii precedenti si recuperate in anul curent (cod 85.01.03 + 85.01.04 + 85.01.05)	85.01	-353,42	0	0	0	-325,74	-27,68	-27,68
Plati efectuate in anii precedenti si recuperate in anul curent sd	85.01.02	-353,42	0	0	0	-325,74	-27,68	-27,68
Actiuni generale economice si comerciale (cod 80.02.01.06+80.02.01.09+80.02.01.10+80.02.01.30)	80.02.01	47.320,35	1.060,91	21.202,53	9.630,81	1.397,20	15.089,82	-189,63
Programe de dezvoltare regionala si sociala	80.02.01.10	47.320,35	1.060,91	21.202,53	9.630,81	1.397,20	15.089,82	-189,63
Agricultura, silvicultura, piscicultura si vanatoare (cod 83.02.03+83.02.50). Din total capitol:	83.02	50,00	0	0	0	50,00	0	0,00
CHELTUIELI CURENTE (cod 10+20+30+40+50+51+55+56+57+58+59+60+61+65)	01	50,00	0	0	0	50,00	0	0,00
TITLUL II BUNURI SI SERVICII (cod 20.01 la 20.07+20.09 la 20.16+20.18 la 20.25+20.27+20.28+20.30 la 20.37)	20	50,00	0	0	0	50,00	0	0,00
Bunuri si servicii (cod 20.01.01 la 20.01.09+20.01.30)	20.01	50,00	0	0	0	50,00	0	0,00
Alte bunuri si servicii pentru intretinere si functionare	20.01.30	50,00	0	0	0	50,00	0	0,00
Agricultura (cod 83.02.03.03+83.02.07+83.02.03.30)	83.02.03	50,00	0	0	0	50,00	0	0,00
Alte cheltuieli in domeniul agriculturii	83.02.03.30	50,00	0	0	0	50,00	0	0,00
Transporturi (cod 84.02.03+84.02.04+84.02.06+84.02.50). Din total capitol:	84.02	13.062,63	2.059,49	4.963,19	5.181,93	1.379,14	1.538,37	1.468,47
CHELTUIELI CURENTE (cod 10+20+30+40+50+51+55+56+57+58+59+60+61+65)	01	5.744,91	0	2.903,19	1.205,01	1.263,84	372,87	318,47
TITLUL II BUNURI SI SERVICII (cod 20.01 la 20.07+20.09 la 20.16+20.18 la 20.25+20.27+20.28+20.30 la 20.37)	20	5.497,96	0	2.835,19	1.146,01	1.197,89	318,87	318,47
Bunuri si servicii (cod 20.01.01 la 20.01.09+20.01.30)	20.01	23,60	0	22,40	0,40	0,40	0,40	0,00
Alte bunuri si servicii pentru intretinere si functionare	20.01.30	23,60	0	22,40	0,40	0,40	0,40	0,00
Reparatii curente	20.02	5.474,36	0	2.812,79	1.145,61	1.197,49	318,47	318,47
TITLUL IV SUBVENTII (cod 40.01 la 40.20+40.30)	40	246,95	0	68,00	59,00	65,95	54,00	0,00
Subvenții pentru acoperirea diferențelor de preț și tarif	40.03	246,95	0	68,00	59,00	65,95	54,00	0,00
CHELTUIELI DE CAPITAL (cod 71+72+75)	70	7.317,72	2.059,49	2.060,00	3.976,92	115,30	1.165,50	1.150,00
TITLUL XII ACTIVE NEFINANCIARE (cod 71.01 la 71.03)	71	7.317,72	2.059,49	2.060,00	3.976,92	115,30	1.165,50	1.150,00
Active fixe (cod 71.01.01 la 71.01.04+71.01.30)	71.01	7.317,72	2.059,49	2.060,00	3.976,92	115,30	1.165,50	1.150,00
Alte active fixe	71.01.30	7.317,72	2.059,49	2.060,00	3.976,92	115,30	1.165,50	1.150,00
Transport rutier (cod 84.02.03.01 la 84.02.03.03)	84.02.03	13.062,63	2.059,49	4.963,19	5.181,93	1.379,14	1.538,37	1.468,47
Drumuri si poduri	84.02.03.01	57,87	0	0	0	0	57,87	57,87
Transport în comun	84.02.03.02	270,55	0	90,40	59,40	66,35	54,40	0,00
Strazi	84.02.03.03	12.734,21	2.059,49	4.872,79	5.122,53	1.312,79	1.426,10	1.410,60

Denumire indicator	Cod indicator	PREVEDERI ANUALE		PREVEDERI TRIMESTRIALE				Influenta
		TOTAL	din care cred. bug. destinate stingerii platilor restante	Trim I	Trim II	Trim III	Trim IV	
Alte actiuni economice (cod 87.02.01+87.02.03 la 87.02.05+87.02.50). Din total care:	87.02	1.773,00	0	467,50	448,20	447,50	409,80	0,00
OPERATIUNI FINANCIARE (cod 80+81)	79	1.773,00	0	467,50	448,20	447,50	409,80	0,00
TITLUL XVI RAMBURSARI DE CREDITE (cod 81.01 la 81.05)	81	1.773,00	0	467,50	448,20	447,50	409,80	0,00
Rambursari de credite interne (cod 81.02.01+81.02.02+81.02.03+81.02.05)	81.02	1.773,00	0	467,50	448,20	447,50	409,80	0,00
Rambursari de credite aferente datoriei publice interne locale	81.02.05	1.773,00	0	467,50	448,20	447,50	409,80	0,00
Alte actiuni economice	87.02.50	1.773,00	0	467,50	448,20	447,50	409,80	0,00
REZERVE, EXCEDENT/DEFICIT	96.02	0	0	0	0	0	0	0,00

Conducatorul institutiei, Conducatorul compartimentului financiar-contabil,

Ing. Ciupilan Ioan

Ec.Trofin Safta



BUGETUL LOCAL DETALIAT LA CHELTUIELI PE CAPITOLE, SUBCAPITOLE ȘI PARAGRAFE PE ANUL 2024

Rectificare XI din data 16.10.2024-Sectiunea Functionare

Denumire indicator	Cod indicator	PREVEDERI ANUALE				PREVEDERI TRIMESTRIALE				Influenta
		TOTAL	din care cred. bug. destinate stingerii platilor restante	Trim I	Trim II	Trim III	Trim IV			
VENITURILE SECTIUNII DE FUNCTIONARE (cod 00.02+00.16+00.17) - TOTAL	00.01	73.699,26		21.523,37	22.086,74	17.862,53	12.226,62	3.736,18		
I. VENITURI CURENTE	00.02	71.066,11		20.954,92	21.524,94	17.234,03	11.352,22	3.275,18		
A. VENITURI FISCALE	00.03	70.148,50		22.045,29	20.023,57	16.683,93	11.395,71	2.876,00		
A1. IMPOZIT PE VENIT, PROFIT SI CASTIGURI DIN CAPITAL	00.04	21.573,40		7.444,89	6.046,67	6.723,03	1.358,81	1.299,00		
A1.2. IMPOZIT PE VENIT, PROFIT, SI CASTIGURI DIN CAPITAL DE LA PERSOANE FIZICE (cod 03.02+04.02)	00.06	21.103,00		7.225,29	6.046,67	6.497,05	1.334,00	1.299,00		
Impozit pe venit (cod 03.02.17+03.02.18)	03.02	275,00		136,75	0,75	102,50	35,00	0,00		
Impozitul pe veniturile din transferul proprietatilor imobiliare din patrimoniul personal	03.02.18	275,00		136,75	0,75	102,50	35,00	0,00		
Cote si sume defalcate din impozitul pe venit (cod 04.02.01+04.02.04)	04.02	20.828,00		7.088,54	6.045,92	6.394,54	1.299,00	1.299,00		
Cote defalcate din impozitul pe venit	04.02.01	16.419,00		4.997,99	4.431,97	5.690,04	1.299,00	1.299,00		
Sume alocate din cotele defalcate din impozitul pe venit pentru echilibrarea bugetelor locale	04.02.04	1.409,00		352,25	352,25	704,50	0	0,00		
Sume repartizate din Fondul la dispozitia Consiliului Județean	04.02.05	3.000,00		1.738,30	1.261,70	0	0	0,00		
A1.3. ALTE IMPOZITE PE VENIT, PROFIT SI CASTIGURI DIN CAPITAL (cod 05.02)	00.07	470,40		219,60	0	225,99	24,81	0,00		
Alte impozite pe venit, profit si castiguri din capital de la persoane fizice (cod 05.02.50)	05.02	470,40		219,60	0	225,99	24,81	0,00		
Alte impozite pe venit, profit si castiguri din capital	05.02.50	470,40		219,60	0	225,99	24,81	0,00		
A3. IMPOZITE SI TAXE PE PROPRIETATE (cod 07.02)	00.09	6.207,70		3.002,70	2.005,00	465,00	735,00	0,00		
Impozite si taxe pe proprietate (cod 07.02.01+07.02.02+07.02.03+07.02.50)	07.02	6.207,70		3.002,70	2.005,00	465,00	735,00	0,00		
Impozit si taxa pe cladiri (cod 07.02.01.01+07.02.01.02)	07.02.01	3.618,20		1.518,20	1.480,00	440,00	180,00	0,00		
Impozit pe cladiri de la persoane fizice *	07.02.01.01	1.477,60		877,60	350,00	135,00	115,00	0,00		
Impozit si taxa pe cladiri de la persoane juridice *	07.02.01.02	2.140,60		640,60	1.130,00	305,00	65,00	0,00		
Impozit si taxa pe teren (cod 07.02.02.01+07.02.02.02+07.02.02.03)	07.02.02	2.179,40		1.274,40	475,00	-75,00	505,00	0,00		
Impozit pe terenuri de la persoane fizice *	07.02.02.01	833,60		533,60	150,00	100,00	50,00	0,00		
Impozit si taxa pe teren de la persoane juridice *	07.02.02.02	905,80		500,80	215,00	-215,00	405,00	0,00		
Impozitul pe terenul din extravilan *) +Restante din anii anteriori din impozitul pe teren agricol	07.02.02.03	440,00		240,00	110,00	40,00	50,00	0,00		
Taxe judiciare de timbru si alte taxe de timbru	07.02.03	410,10		210,10	50,00	100,00	50,00	0,00		
A4. IMPOZITE SI TAXE PE BUNURI SI SERVICII (cod 11.02+12.02+15.02+16.02)	00.10	42.367,40		11.597,70	11.971,90	9.495,90	9.301,90	1.577,00		
Sume defalcate din TVA (cod 11.02.01+11.02.02+11.02.05+11.02.06)	11.02	39.994,00		10.362,00	11.656,00	9.090,00	8.886,00	1.577,00		

MUNICIPIUL HUSI (CENTRALIZAT)
CENTRALIZAT

Pag. 22/44

Sistem Integrat Financiar Contabil [v.2.3.687.1]

Denumire indicator	Cod indicator	PREVEDERI ANUALE		PREVEDERI TRIMESTRIALE				Influenta
		TOTAL	din care cred. bug. destinate stingerii platilor restante	Trim I	Trim II	Trim III	Trim IV	
Sume defalcate din taxa pe valoarea adaugata pentru finantarea cheltuielilor descentralizate la nivelul comunelor, oraselor, municipiilor, sectoarelor si Municipiului Bucuresti	11.02.02	24.486,00		5.637,00	7.057,00	5.946,00	5.846,00	1.577,00
Sume defalcate din taxa pe valoarea adaugata pentru echilibrarea bugetelor locale	11.02.06	15.508,00		4.725,00	4.599,00	3.144,00	3.040,00	0,00
Taxe pe utilizarea bunurilor, autorizarea utilizarii bunurilor sau pe desfasurarea de activitati (cod 16.02.02+16.02.03+16.02.50)	16.02	2.373,40		1.235,70	315,90	405,90	415,90	0,00
Impozit pe mijloacele de transport (cod 16.02.02.01+16.02.02.02)	16.02.02	2.373,40		1.235,70	315,90	405,90	415,90	0,00
Impozit pe mijloacele de transport detinute de persoane fizice *)	16.02.02.01	1.789,80		939,80	180,00	300,00	370,00	0,00
Impozit pe mijloacele de transport detinute de persoane juridice *)	16.02.02.02	583,60		295,90	135,90	105,90	45,90	0,00
C. VENITURI NEFISCALE (cod 00.13+00.14)	00.12	917,61		-1.090,37	1.501,37	550,10	-43,49	399,18
C1. VENITURI DIN PROPRIETATE (cod 30.02+31.02)	00.13	1.712,40		391,53	304,72	509,65	506,50	0,00
Venituri din proprietate (cod 30.02.01+30.02.05+30.02.08+30.02.50)	30.02	1.712,40		391,53	304,72	509,65	506,50	0,00
Venituri din concesiuni si inchirieri (cod 30.02.05.01+30.02.05.30)	30.02.05	1.553,80		391,53	225,42	430,35	506,50	0,00
Alte venituri din concesiuni si inchirieri de catre institutiile publice	30.02.05.30	1.553,80		391,53	225,42	430,35	506,50	0,00
Venituri din dividende (cod 30.02.08.02 +30.02.08.03 *)	30.02.08	158,60		0	79,30	79,30	0	0,00
Venituri din dividende de la alti platitori	30.02.08.02	158,60		0	79,30	79,30	0	0,00
C2. VANZARI DE BUNURI SI SERVICII (cod 33.02+34.02+35.02+36.02+37.02)	00.14	-794,79		-1.481,90	1.196,65	40,45	-549,99	399,18
Venituri din prestari de servicii si alte activitati (cod 33.02.08+33.02.10+33.02.12+33.02.24+33.02.27+33.02.28+33.02.50)	33.02	142,60		35,60	35,70	43,30	28,00	0,00
Contributia parintilor sau sustinatorilor legali pentru intretinerea copiilor in crese	33.02.10	30,80		7,70	7,70	15,40	0	0,00
Contributia persoanelor beneficiare ale cantinelor de ajutor social	33.02.12	1,10		0,20	0,30	0,30	0,30	0,00
Alte venituri din prestari de servicii si alte activitati	33.02.50	110,70		27,70	27,70	27,60	27,70	0,00
Venituri din taxe administrative, eliberari permise (cod 34.02.02+34.02.50)	34.02	61,70		15,50	15,50	15,50	15,20	0,00
Alte venituri din taxe administrative, eliberari permise	34.02.50	61,70		15,50	15,50	15,50	15,20	0,00
Amenzi, penalitati si confiscari (cod 35.02.01 la 35.02.03+35.02.50)	35.02	1.489,30		572,30	0,30	398,00	518,70	0,00
Venituri din amenzi si alte sanctiuni aplicate potrivit dispozitiilor legale (cod 35.02.01.02)	35.02.01	1.489,30		572,30	0,30	398,00	518,70	0,00
Venituri din amenzi si alte sanctiuni aplicate de catre alte institutii de specialitate	35.02.01.02	1.489,30		572,30	0,30	398,00	518,70	0,00
Diverse venituri (cod 36.02.01+36.02.05+36.02.06+36.02.11+36.02.50)	36.02	2.807,29		1.302,90	322,40	371,17	810,81	0,00
Taxe speciale	36.02.06	2.660,30		1.299,90	299,90	349,17	711,33	0,00
Alte venituri	36.02.50	146,99		3,00	22,50	22,00	99,49	0,00
Transferuri voluntare, altele decat subventiile (cod 37.02.01+37.02.03+37.02.50)	37.02	-5.295,68		-3.408,20	822,75	-787,53	-1.922,70	399,18

Denumire indicator	Cod indicator	PREVEDERI ANUALE		PREVEDERI TRIMESTRIALE				Influenta
		TOTAL	din care cred. bug. destinate stingerii platilor restante	Trim I	Trim II	Trim III	Trim IV	
Donatii si sponsorizari	37.02.01	2,00		0	2,00	0	0	0,00
Varsaminte din sectiunea de functionare pentru finantarea sectiunii de dezvoltare a bugetului local (cu semnul minus)	37.02.03	-5.297,68		-3.408,20	820,75	-787,53	-1.922,70	399,18
IV. SUBVENTII (cod 00.18+47.02)	00.17	2.633,15		568,45	561,80	628,50	874,40	461,00
SUBVENTII DE LA ALTE NIVELE ALE ADMINISTRATIEI PUBLICE (cod 42.02+43.02)	00.18	2.633,15		568,45	561,80	628,50	874,40	461,00
Subventii de la bugetul de stat (cod 42.02.21+42.02.28+42.02.32 la 42.02.36+42.02.41+42.02.42+40.02.441 42.02.46+42.02.51+42.05.54+42.02.81)	42.02	2.583,15		568,45	561,80	578,50	874,40	461,00
Subventii pentru acordarea ajutorului pentru incalzirea locuintei cu lemne, carbuni, combustibili petrolieri	42.02.34	500,00		100,00	50,00	0	350,00	0,00
Subventii din bugetul de stat pentru finantarea sanatatii	42.02.41	257,70		52,20	81,60	66,50	57,40	0,00
Subventii din bugetul de stat alocate conform contractelor incheiate cu directiile de sanatate publica	42.02.66	1.825,45		416,25	430,20	512,00	467,00	461,00
Subventii de la alte administratii (cod 43.02.01+43.02.04+43.02.07+43.02.08+43.02.20)	43.02	50,00		0	0	50,00	0	0,00
Sume alocate din bugetul ANCPÎ pentru finantarea lucrărilor de înregistrare sistematică din cadrul Programului național de cadastru și carte funciארă	43.02.34	50,00		0	0	50,00	0	0,00
CHELTUIELILE SECTIUNII DE FUNCTIONARE (cod 50.02+59.02+63.02+70.02+74.02+79.02)	49.02	73.699,26	2.247,28	21.523,37	22.086,74	17.862,53	12.226,62	3.736,18
CHELTUIELI CURENTE (cod 10+20+30+40+50+51+55+56+57+59) (Sect. Func.)	01	72.107,19	2.247,28	21.055,87	21.809,43	17.425,08	11.816,82	3.736,18
TITLUL I CHELTUIELI DE PERSONAL (cod 10.01+10.02+10.03)	10	24.249,30	0	5.886,36	6.762,21	6.411,41	5.189,32	1.149,00
Cheltuieli salariale in bani (cod 10.01.01 la 10.01.17+10.01.29+10.01.30)	10.01	23.447,50	0	5.658,85	6.405,98	6.274,10	5.108,58	1.158,10
Salarii de baza	10.01.01	20.770,35	0	5.128,47	5.668,39	5.546,95	4.426,56	1.064,70
Sporuri pentru conditii de munca	10.01.05	231,40	0	51,90	60,40	70,80	48,30	31,50
Alte sporuri	10.01.06	751,24	0	118,24	143,81	219,59	269,60	0,40
Fond aferent platii cu ora	10.01.11	60,00	0	0	60,00	0	0	0,00
Indemnizatii platite unor persoane din afara unitatii	10.01.12	295,30	0	68,58	77,60	69,50	79,62	0,00
Indemnizatii de hrana	10.01.17	1.339,21	0	291,66	395,79	367,26	284,50	61,50
Cheltuieli salariale in natura (cod 10.02.01 la 10.02.06+10.02.30)	10.02	269,85	0	99,95	212,60	0	-42,70	-42,70
Vouchere de vacanta	10.02.06	269,85	0	99,95	212,60	0	-42,70	-42,70
Contributii (cod 10.03.01 la 10.03.08)	10.03	531,95	0	127,56	143,63	137,31	123,44	33,60
Contributia asiguratorie pentru munca	10.03.07	531,95	0	127,56	143,63	137,31	123,44	33,60
TITLUL II BUNURI SI SERVICII (cod 20.01 la 20.07+20.09 la 20.16+20.18 la 20.25+20.27+20.28+20.30 la 20.37)	20	29.937,64	2.239,28	11.047,16	9.140,51	7.181,04	2.568,94	1.743,58
Bunuri si servicii (cod 20.01.01 la 20.01.09+20.01.30)	20.01	20.604,14	1.410,64	6.707,29	6.545,98	5.291,70	2.059,17	1.391,63
Furnituri de birou	20.01.01	195,50	6,64	54,58	51,88	53,58	35,48	0,00

Denumire indicator	Cod indicator	PREVEDERI ANUALE		PREVEDERI TRIMESTRIALE				Influenta
		TOTAL	din care cred. bug. destinate stingerii platilor restante	Trim I	Trim II	Trim III	Trim IV	
Materiale pentru curatenie	20.01.02	210,90	0	50,20	61,40	56,80	42,50	1,40
Încalzit, Iluminat și forța motrică	20.01.03	2.711,95	35,69	1.425,44	783,80	188,66	314,05	0,00
Apa, canal și salubritate	20.01.04	11.077,85	890,38	3.407,48	3.437,10	3.184,55	1.048,72	969,42
Carburanți și lubrifianti	20.01.05	30,75	0	7,50	8,25	7,50	7,50	0,00
Piese de schimb	20.01.06	61,00	0	7,50	15,00	36,50	2,00	0,00
Transport	20.01.07	231,00	0	115,50	115,50	0	0	0,00
Posta, telecomunicatii, radio, tv, internet	20.01.08	223,74	5,56	66,84	55,94	64,14	36,84	0,00
Materiale și prestari de servicii cu caracter functional	20.01.09	604,90	18,01	181,64	156,00	170,55	96,71	26,21
Alte bunuri și servicii pentru intretinere și functionare	20.01.30	5.256,55	454,36	1.390,62	1.861,12	1.529,43	475,38	394,60
Reparatii curente	20.02	6.128,53	0	2.858,24	1.510,08	1.382,14	378,07	358,07
Hrana (cod 20.03.01+20.03.02)	20.03	255,21	9,51	111,15	87,32	-2,76	59,50	0,00
Hrana pentru oameni	20.03.01	255,21	9,51	111,15	87,32	-2,76	59,50	0,00
Medicamente și materiale sanitare (cod 20.04.01 la 20.04.04)	20.04	77,19	0	22,10	18,50	21,39	15,20	5,40
Medicamente	20.04.01	14,79	0	6,15	5,50	1,74	1,40	0,90
Materiale sanitare	20.04.02	28,40	0	8,45	5,50	7,65	6,80	3,80
Dezinfectanti	20.04.04	34,00	0	7,50	7,50	12,00	7,00	0,70
Bunuri de natura obiectelor de inventar (cod 20.05.01+20.05.03+20.05.30)	20.05	269,99	2,27	77,00	198,76	-14,85	9,08	-11,92
Lenjerie și accesorii de pat	20.05.03	0	0	0	0	0	0	0,00
Alte obiecte de inventar	20.05.30	269,99	2,27	77,00	198,76	-14,85	9,08	-11,92
Deplasari, detasari, transferari (cod 20.06.01+20.06.02)	20.06	117,16	0	43,38	39,13	6,73	27,93	0,40
Deplasari interne, detasari, transferari	20.06.01	117,16	0	43,38	39,13	6,73	27,93	0,40
Carti, publicatii și materiale documentare	20.11	12,92	1,92	6,42	-0,50	6,50	0,50	0,00
Pregatire profesionala	20.13	73,94	0	33,70	22,74	7,00	10,50	0,00
Protectia muncii	20.14	7,50	0	0	0	2,00	5,50	0,00
Contributii ale administratiei publice locale la realizarea unor lucrari și servicii de interes public local, în baza unor conventii sau contracte de asociere	20.19	1.921,07	587,70	751,37	689,00	480,70	0	0,00
Alte cheltuieli (cod 20.30.01 la 20.30.04+20.30.06 la 20.30.09+20.30.30)	20.30	470,00	227,24	436,50	29,50	0,50	3,50	0,00
Reclama și publicitate	20.30.01	0	0	0	0	0	0	0,00
Alte cheltuieli cu bunuri și servicii	20.30.30	470,00	227,24	436,50	29,50	0,50	3,50	0,00
TITLUL III DOBANZI (cod 30.01+30.02+30.03+30.04)	30	1.050,87	0	334,50	244,07	249,20	223,10	0,00
Dobanzi aferente datoriei publice interne (cod 30.01.01 la 30.01.03)	30.01	1.050,87	0	334,50	244,07	249,20	223,10	0,00
Dobanzi aferente datoriei publice interne directe	30.01.01	1.050,87	0	334,50	244,07	249,20	223,10	0,00
TITLUL IV SUBVENTII (cod 40.01 la 40.20+40.30)	40	246,95	0	68,00	59,00	65,95	54,00	0,00
Subvenții pentru acoperirea diferentelor de preț și tarif	40.03	246,95	0	68,00	59,00	65,95	54,00	0,00
TITLUL V FONDURI DE REZERVA (cod 50.01+50.02+50.04)	50	1,30	0	20,30	0	-19,00	0	0,00

Denumire indicator	Cod indicator	PREVEDERI ANUALE		PREVEDERI TRIMESTRIALE				Influenta
		TOTAL	din care cred. bug. destinate stingerii platilor restante	Trim I	Trim II	Trim III	Trim IV	
Fond de rezerva bugetara la dispozitia autoritatilor locale	50.04	1,30	0	20,30	0	-19,00	0	0,00
TITLUL VI TRANSFERURI INTRE UNITATI ALE ADMINISTRATIEI PUBLICE (cod 51.01)	51	5.056,43	0	1.226,83	1.705,50	986,33	1.137,77	0,00
Transferuri curente (cod 51.01.01 la 51.01.28+51.01.30 la 51.01.32+51.01.34 la 51.01.59+51.01.62+51.01.63+51.01.65 la 51.01.69+51.01.71+51.01.72+51.01.73+51.01.74+51.01.75+51.01.77 la 51.01.83)	51.01	5.056,43	0	1.226,83	1.705,50	986,33	1.137,77	0,00
Transferuri catre institutii publice	51.01.01	5.056,43	0	1.226,83	1.705,50	986,33	1.137,77	0,00
TITLUL IX ASISTENTA SOCIALA (cod 57.01+57.02+57.03+57.04+57.05+57.06+57.07+57.08)	57	10.989,50	0	2.358,86	3.520,30	2.510,85	2.599,49	853,00
Ajutoare sociale (cod 57.02.01 la 57.02.04)	57.02	10.989,50	0	2.358,86	3.520,30	2.510,85	2.599,49	853,00
Ajutoare sociale in numerar	57.02.01	8.326,50	0	2.098,26	2.395,70	2.186,65	1.645,89	853,00
Tichete de cresa	57.02.03	60,00	0	24,60	24,60	8,20	2,60	0,00
Support alimentar	57.02.05	2.603,00	0	236,00	1.100,00	316,00	951,00	0,00
TITLUL XI ALTE CHELTUIELI (cod 59.01 la 59.28+59.30 la 59.40 + 59.42)	59	575,21	8,00	113,86	377,85	39,30	44,20	-9,40
Asociatii si fundatii	59.11	188,81	8,00	96,26	20,25	35,70	36,60	-9,40
Sustinerea cultelor	59.12	350,00	0	0	350,00	0	0	0,00
Sume aferente persoanelor cu handicap neincadrate	59.40	36,40	0	17,60	7,60	3,60	7,60	0,00
OPERATIUNI FINANCIARE Functionare (cod 80+81)	79	1.773,00	0	467,50	448,20	447,50	409,80	0,00
TITLUL XVI RAMBURSARI DE CREDITE Sect Functionare (cod 81.01+81.02+81.03)	81	1.773,00	0	467,50	448,20	447,50	409,80	0,00
Rambursari de credite interne (cod 81.02.01+81.02.02+81.02.03+81.02.05)	81.02	1.773,00	0	467,50	448,20	447,50	409,80	0,00
Rambursari de credite aferente datoriei publice interne locale	81.02.05	1.773,00	0	467,50	448,20	447,50	409,80	0,00
TITLUL XVII PLATI EFECTUATE IN ANII PRECEDENTI SI RECUPERATE IN ANUL CURENT (Sect Func.)	85	-180,93	0	0	-170,89	-10,04	0	0,00
Plati efectuate in anii precedenti si recuperate in anul curent pt Sect. Func. (cod 85.01.01+85.01.03)	85.01	-180,93	0	0	-170,89	-10,04	0	0,00
Plati efectuate in anii precedenti si recuperate in anul curent sf	85.01.01	-180,93	0	0	-170,89	-10,04	0	0,00
Partea I-a SERVICII PUBLICE GENERALE (cod 51.02+54.02+55.02+56.02)	50.02	11.171,49	246,83	2.880,42	2.866,26	2.774,85	2.649,96	-36,00
Autoritati publice si actiuni externe (cod 51.02.01). Din total capitoli: CHELTUIELI CURENTE (cod 10+20+30+40+50+51+55+56+57+59) (Sect. Func.)	51.02	8.919,42	244,59	2.256,87	2.282,02	2.241,44	2.139,09	-36,00
CHELTUIELI CURENTE (cod 10+20+30+40+50+51+55+56+57+59) (Sect. Func.)	01	8.984,80	244,59	2.256,87	2.341,84	2.247,00	2.139,09	-36,00
TITLUL I CHELTUIELI DE PERSONAL (cod 10.01+10.02+10.03)	10	8.077,20	0	1.800,83	2.166,44	2.060,44	2.049,49	-36,00
Cheltuieli salariale in bani (cod 10.01.01 la 10.01.17+10.01.29 +10.01.30)	10.01	7.784,53	0	1.760,68	2.004,80	2.019,00	2.000,05	-36,00
Salarii de baza	10.01.01	6.609,63	0	1.528,50	1.744,10	1.724,40	1.612,63	-36,00

Denumire indicator	Cod indicator	PREVEDERI ANUALE		PREVEDERI TRIMESTRIALE				Influenta
		TOTAL	din care cred. bug. destinate stingerii platilor restante	Trim I	Trim II	Trim III	Trim IV	
Alte sporuri	10.01.06	603,40	0	96,10	115,20	170,10	222,00	0,00
Indemnizatii plătite unor persoane din afara unitatii	10.01.12	295,30	0	68,58	77,60	69,50	79,62	0,00
Indemnizatii de hrană	10.01.17	276,20	0	67,50	67,90	55,00	85,80	0,00
Cheltuieli salariale in natura (cod 10.02.01 la 10.02.06+10.02.30)	10.02	115,20	0	0	115,20	0	0	0,00
Youchere de vacanta	10.02.06	115,20	0	0	115,20	0	0	0,00
Contributii (cod 10.03.01 la 10.03.08)	10.03	177,47	0	40,15	46,44	41,44	49,44	0,00
Contributia asiguratorie pentru munca	10.03.07	177,47	0	40,15	46,44	41,44	49,44	0,00
TITLUL II BUNURI SI SERVICII (cod 20.01 la 20.07+20.09 la 20.16+20.18 la 20.25+20.27+20.28+20.30 la 20.37)	20	871,20	244,59	438,44	167,80	182,96	82,00	0,00
Bunuri si servicii (cod 20.01.01 la 20.01.09+20.01.30)	20.01	605,66	17,35	191,20	158,30	177,66	78,50	0,00
Furnituri de birou	20.01.01	92,00	6,64	25,00	20,00	32,00	15,00	0,00
Materiale pentru curatenie	20.01.02	6,40	0	2,00	1,80	2,60	0	0,00
Încalzit, Iluminat si forta motrica	20.01.03	141,01	0	55,00	45,00	26,01	15,00	0,00
Apa, canal si salubritate	20.01.04	14,30	0	5,30	3,00	3,00	3,00	0,00
Carburanti si lubrifianti	20.01.05	30,00	0	7,50	7,50	7,50	7,50	0,00
Piese de schimb	20.01.06	48,40	0	5,40	13,00	30,00	0	0,00
Posta, telecomunicatii, radio, tv, internet	20.01.08	122,00	3,32	40,00	30,00	37,00	15,00	0,00
Materiale si prestari de servicii cu caracter functional	20.01.09	101,55	4,78	35,00	25,00	20,55	21,00	0,00
Alte bunuri si servicii pentru întretinere si functionare	20.01.30	50,00	2,61	16,00	13,00	19,00	2,00	0,00
Bunuri de natura obiectelor de inventar (cod 20.05.01+20.05.03+20.05.30)	20.05	11,30	0	2,00	1,00	7,30	1,00	0,00
Alte obiecte de inventar	20.05.30	11,30	0	2,00	1,00	7,30	1,00	0,00
Deplasari, detasari, transferari (cod 20.06.01+20.06.02)	20.06	16,00	0	8,00	2,50	3,00	2,50	0,00
Deplasari interne, detasari, transferari	20.06.01	16,00	0	8,00	2,50	3,00	2,50	0,00
Carti, publicatii si materiale documentare	20.11	0	0	3,00	0	-3,00	0	0,00
Pregatire profesionala	20.13	1,00	0	1,00	0	0	0	0,00
Alte cheltuieli (cod 20.30.01 la 20.30.04+20.30.06 la 20.30.09+20.30.30)	20.30	237,24	227,24	233,24	6,00	-2,00	0	0,00
Alte cheltuieli cu bunuri si servicii	20.30.30	237,24	227,24	233,24	6,00	-2,00	0	0,00
TITLUL XI ALTE CHELTUIELI (cod 59.01 la 59.28+59.30 la 59.40 + 59.42)	59	36,40	0	17,60	7,60	3,60	7,60	0,00
Sume aferente persoanelor cu handicap neincadrate	59.40	36,40	0	17,60	7,60	3,60	7,60	0,00
TITLUL XVII PLATI EFECTUATE IN ANII PRECEDENTI SI RECUPERATE IN ANUL CURENT (Sect Func.)	85	-65,37	0	0	-59,82	-5,56	0	0,00
Plati efectuate in anii precedenti si recuperate in anul curent pt Sect. Func. (cod 85.01.01+85.01.03)	85.01	-65,37	0	0	-59,82	-5,56	0	0,00
Plati efectuate in anii precedenti si recuperate in anul curent sf	85.01.01	-65,37	0	0	-59,82	-5,56	0	0,00
Autoritati executive si legislative (cod 51.02.01.03)	51.02.01	8.919,42	244,59	2.256,87	2.282,02	2.241,44	2.139,09	-36,00

Denumire indicator	Cod indicator	PREVEDERI ANUALE		PREVEDERI TRIMESTRIALE				Influenta
		TOTAL	din care cred. bug. destinate stingerii platilor restante	Trim I	Trim II	Trim III	Trim IV	
Autoritati executive	51.02.01.03	8.919,42	244,59	2.256,87	2.282,02	2.241,44	2.139,09	-36,00
Alte servicii publice generale (cod 54.02.05 la 54.02.07+54.02.10+54.02.50). Din total capitoli:	54.02	1.201,20	2,24	289,05	340,17	284,21	287,77	0,00
CHELTUIELI CURENTE (cod 10+20+30+40+50+51+55+56+57+59) (Sect. Func.)	01	1.201,20	2,24	289,05	340,17	284,21	287,77	0,00
TITLUL I CHELTUIELI DE PERSONAL (cod 10.01+10.02+10.03)	10	1.087,70	0	238,95	295,12	274,01	279,62	0,00
Cheltuieli salariale in bani (cod 10.01.01 la 10.01.17+10.01.29 +10.01.30)	10.01	1.048,10	0	233,66	273,02	267,90	273,52	0,00
Salarii de baza	10.01.01	948,52	0	216,20	253,80	240,80	237,72	0,00
Alte sporuri	10.01.06	58,04	0	7,14	8,81	18,69	23,40	0,00
Indemnizatii de hrană	10.01.17	41,54	0	10,32	10,41	8,41	12,40	0,00
Cheltuieli salariale in natura (cod 10.02.01 la 10.02.06+10.02.30)	10.02	16,00	0	0	16,00	0	0	0,00
Vouchere de vacanta	10.02.06	16,00	0	0	16,00	0	0	0,00
Contributii (cod 10.03.01 la 10.03.08)	10.03	23,60	0	5,29	6,10	6,11	6,10	0,00
Contributia asiguratorie pentru munca	10.03.07	23,60	0	5,29	6,10	6,11	6,10	0,00
TITLUL II BUNURI SI SERVICII (cod 20.01 la 20.07+20.09 la 20.16+20.18 la 20.25+20.27+20.28+20.30 la 20.37)	20	112,20	2,24	29,80	45,05	29,20	8,15	0,00
Bunuri si servicii (cod 20.01.01 la 20.01.09+20.01.30)	20.01	111,80	2,24	29,20	44,95	29,60	8,05	0,00
Furnituri de birou	20.01.01	13,40	0	1,10	7,00	4,30	1,00	0,00
Materiale pentru curatenie	20.01.02	4,90	0	0,40	4,35	0,10	0,05	0,00
Încalzit, iluminat si forta motrica	20.01.03	38,40	0	14,40	9,00	10,00	5,00	0,00
Apa, canal si salubritate	20.01.04	25,00	0	10,00	5,00	8,00	2,00	0,00
Posta, telecomunicatii, radio, tv, internet	20.01.08	8,00	2,24	2,00	2,00	4,00	0	0,00
Alte bunuri si servicii pentru intretinere si functionare	20.01.30	22,10	0	1,30	17,60	3,20	0	0,00
Bunuri de natura obiectelor de inventar (cod 20.05.01+20.05.03+20.05.30)	20.05	0	0	0,50	0	-0,50	0	0,00
Alte obiecte de inventar	20.05.30	0	0	0,50	0	-0,50	0	0,00
Deplasari, detasari, transferari (cod 20.06.01+20.06.02)	20.06	0,40	0	0,10	0,10	0,10	0,10	0,00
Deplasari interne, detasari, transferari	20.06.01	0,40	0	0,10	0,10	0,10	0,10	0,00
TITLUL V FONDURI DE REZERVA (cod 50.01+50.02+50.04)	50	1,30	0	20,30	0	-19,00	0	0,00
Fond de rezerva bugetara la dispozitia autoritatilor locale	50.04	1,30	0	20,30	0	-19,00	0	0,00
Fond de rezerva bugetara la dispozitia autoritatilor locale	54.02.05	1,30	0	20,30	0	-19,00	0	0,00
Servicii publice comunitare de evidenta a persoanelor	54.02.10	1.172,60	2,24	268,75	312,87	303,21	287,77	0,00
Alte servicii publice generale	54.02.50	27,30	0	0	27,30	0	0	0,00
Tranzactii privind datoria publica si împrumuturi	55.02	1.050,87	0	334,50	244,07	249,20	223,10	0,00
CHELTUIELI CURENTE (cod 10+20+30+40+50+51+55+56+57+59) (Sect. Func.)	01	1.050,87	0	334,50	244,07	249,20	223,10	0,00
TITLUL III DOBANZI (cod 30.01+30.02+30.03+30.04)	30	1.050,87	0	334,50	244,07	249,20	223,10	0,00

Denumire indicator	Cod indicator	PREVEDERI ANUALE				PREVEDERI TRIMESTRIALE				Influenta
		TOTAL	din care cred. bug. destinate stingerii platilor restante	Trim I	Trim II	Trim III	Trim IV			
Dobanzi aferente datoriei publice interne (cod 30.01.01 la 30.01.03)	30.01	1.050,87	0	334,50	244,07	249,20	223,10	223,10	0,00	
Dobanzi aferente datoriei publice interne directe	30.01.01	1.050,87	0	334,50	244,07	249,20	223,10	223,10	0,00	
Partea a II-a APARARE, ORDINE PUBLICA SI SIGURANTA NATIONALA (cod 60.02+61.02)	59.02	2.236,99	0	535,66	718,74	563,90	418,69	418,69	0,00	
Ordine publica si siguranta nationala (cod 61.02.03+61.02.05+61.02.50). Din total capitol:	61.02	2.236,99	0	535,66	718,74	563,90	418,69	418,69	0,00	
CHELTUIELI CURENTE (cod 10+20+30+40+50+51+55+56+57+59) (Sect. Func.)	01	2.236,99	0	535,66	718,74	563,90	418,69	418,69	0,00	
TITLUL II BUNURI SI SERVICII (cod 20.01 la 20.07+20.09 la 20.16+20.18 la 20.25+20.27+20.28+20.30 la 20.37)	20	9,30	0	12,50	-8,90	3,90	1,80	1,80	0,00	
Bunuri si servicii (cod 20.01.01 la 20.01.09+20.01.30)	20.01	9,30	0	12,50	-8,90	3,90	1,80	1,80	0,00	
Apa, canal si salubritate	20.01.04	0	0	7,00	-7,00	0	0	0	0,00	
Alte bunuri si servicii pentru intretinere si functionare	20.01.30	9,30	0	5,50	-1,90	3,90	1,80	1,80	0,00	
TITLUL VI TRANSFERURI INTRE UNITATI ALE ADMINISTRATIEI PUBLICE (cod 51.01)	51	2.227,69	0	523,16	727,64	560,00	416,89	416,89	0,00	
Transferuri curente (cod 51.01.01 la 51.01.28+51.01.30 la 51.01.32+51.01.34 la 51.01.59+51.01.62+51.01.63+51.01.65 la 51.01.69+51.01.71+51.01.72+51.01.73+51.01.74+51.01.75+51.01.77 la 51.01.83)	51.01	2.227,69	0	523,16	727,64	560,00	416,89	416,89	0,00	
Transferuri catre institutii publice	51.01.01	2.227,69	0	523,16	727,64	560,00	416,89	416,89	0,00	
Ordine publica (cod 61.02.03.04)	61.02.03	2.227,69	0	523,16	727,64	560,00	416,89	416,89	0,00	
Politie locala	61.02.03.04	2.227,69	0	523,16	727,64	560,00	416,89	416,89	0,00	
Protectie civila si protectia contra incendiilor (protectie civila nonmilitara)	61.02.05	0	0	9,00	-9,00	0	0	0	0,00	
Alte cheltuieli în domeniul ordinii publice si sigurantei nationale	61.02.50	9,30	0	3,50	0,10	3,90	1,80	1,80	0,00	
Partea a III-a CHELTUIELI SOCIAL-CULTURALE (cod 65.02+66.02+67.02+68.02)	63.02	37.704,17	405,08	9.284,70	12.374,23	8.829,59	7.215,65	7.215,65	2.432,00	
Invatamant (cod 65.02.03 la 65.02.05+65.02.07+65.02.11+65.02.50). Din total capitol:	65.02	7.511,94	42,25	2.010,55	2.849,24	1.071,58	1.580,57	1.580,57	0,00	
CHELTUIELI CURENTE (cod 10+20+30+40+50+51+55+56+57+59) (Sect. Func.)	01	7.511,94	42,25	2.010,55	2.849,24	1.071,58	1.580,57	1.580,57	0,00	
TITLUL I CHELTUIELI DE PERSONAL (cod 10.01+10.02+10.03)	10	101,05	0	7,46	78,66	7,46	7,46	7,46	0,00	
Cheltuieli salariale in bani (cod 10.01.01 la 10.01.17+10.01.29+10.01.30)	10.01	89,17	0	7,30	67,28	7,30	7,29	7,29	0,00	
Fond aferent platii cu ora	10.01.11	60,00	0	0	60,00	0	0	0	0,00	
Indemnizatii de brana	10.01.17	29,17	0	7,30	7,28	7,30	7,29	7,29	0,00	
Cheltuieli salariale in natura (cod 10.02.01 la 10.02.06+10.02.30)	10.02	11,20	0	0	11,20	0	0	0	0,00	
Vouchere de vacanta	10.02.06	11,20	0	0	11,20	0	0	0	0,00	
Contributii (cod 10.03.01 la 10.03.08)	10.03	0,68	0	0,16	0,19	0,16	0,16	0,16	0,00	

Denumire indicator	Cod indicator	PREVEDERI ANUALE		PREVEDERI TRIMESTRIALE				Influenta
		TOTAL	din care cred. bug. destinate stingerii platilor restante	Trim I	Trim II	Trim III	Trim IV	
Contributia asiguratorie pentru munca	10.03.07	0,68	0	0,16	0,19	0,16	0,16	0,00
TITLUL II BUNURI SI SERVICII (cod 20.01 la 20.07+20.09 la 20.16+20.18 la 20.25+20.27+20.28+20.30 la 20.37)	20	4.142,19	42,25	1.525,39	1.438,28	670,22	508,32	0,00
Bunuri si servicii (cod 20.01.01 la 20.01.09+20.01.30)	20.01	3.409,16	38,07	1.293,93	1.164,83	520,69	429,71	12,42
Furnituri de birou	20.01.01	67,60	0	22,38	18,78	12,38	14,08	0,00
Materialie pentru curatenie	20.01.02	190,10	0	45,85	53,35	52,05	38,85	0,00
Incalfzit, Iluminat si forta motrica	20.01.03	1.468,09	27,29	689,04	491,50	133,50	154,05	0,00
Apa, canal si salubritate	20.01.04	566,12	6,00	148,00	178,80	156,80	82,52	12,42
Carburanti si lubrifianti	20.01.05	0,75	0	0	0,75	0	0	0,00
Piese de schimb	20.01.06	12,00	0	1,50	2,00	6,50	2,00	0,00
Transport	20.01.07	231,00	0	115,50	115,50	0	0	0,00
Posta, telecomunicatii, radio, tv, internet	20.01.08	84,94	0	22,14	21,34	21,04	20,44	0,00
Materialie si prestari de servicii cu caracter functional	20.01.09	239,84	0,19	68,75	71,89	51,95	47,25	0,00
Alte bunuri si servicii pentru intretinere si functionare	20.01.30	548,72	4,58	180,78	210,93	86,48	70,53	0,00
Reparatii curente	20.02	174,75	0	30,00	37,50	87,25	20,00	0,00
Hrana (cod 20.03.01+20.03.02)	20.03	42,27	0	10,45	14,82	10,00	7,00	0,00
Hrana pentru oameni	20.03.01	42,27	0	10,45	14,82	10,00	7,00	0,00
Medicamente si materiale sanitare (cod 20.04.01 la 20.04.04)	20.04	49,30	0	13,10	9,50	16,90	9,80	0,00
Medicamente	20.04.01	3,30	0	1,15	0,50	1,15	0,50	0,00
Materialie sanitare	20.04.02	15,70	0	5,45	2,50	4,75	3,00	0,00
Dezinfectanti	20.04.04	30,30	0	6,50	6,50	11,00	6,30	0,00
Bunuri de natura obiectelor de inventar. (cod 20.05.01+20.05.03+20.05.30)	20.05	233,69	2,27	72,50	136,26	18,35	6,58	-12,42
Lenjerie si accesorii de pat	20.05.03	0	0	0	0	0	0	0,00
Alte obiecte de inventar	20.05.30	233,69	2,27	72,50	136,26	18,35	6,58	-12,42
Deplasari, detasari, transferari (cod 20.06.01+20.06.02)	20.06	96,66	0	34,28	35,63	2,53	24,23	0,00
Deplasari interne, detasari, transferari	20.06.01	96,66	0	34,28	35,63	2,53	24,23	0,00
Carti, publicatii si materiale documentare	20.11	6,92	1,92	3,42	-0,50	3,50	0,50	0,00
Pregatire profesionala	20.13	72,94	0	32,70	20,24	9,50	10,50	0,00
Protectia muncii	20.14	1,50	0	0	0	1,50	0	0,00
Alte cheltuieli (cod 20.30.01 la 20.30.04+20.30.06 la 20.30.09+20.30.30)	20.30	55,00	0	35,00	20,00	0	0	0,00
Reclama si publicitate	20.30.01	0	0	0	0	0	0	0,00
Alte cheltuieli cu bunuri si servicii	20.30.30	55,00	0	35,00	20,00	0	0	0,00
TITLUL IX ASISTENTA SOCIALA (cod 57.01+57.02+57.03+57.04+57.05+57.06+57.07+57.08)	57	3.268,70	0	477,70	1.332,30	393,90	1.064,80	0,00
Ajutoare sociale (cod 57.02.01 la 57.02.04)	57.02	3.268,70	0	477,70	1.332,30	393,90	1.064,80	0,00
Ajutoare sociale in numerar	57.02.01	605,70	0	217,10	207,70	69,70	111,20	0,00

Denumire indicator	Cod indicator	PREVEDERI ANUALE		PREVEDERI TRIMESTRIALE				Influenta
		TOTAL	din care cred. bug. destinate stingerii platilor restante	Trim I	Trim II	Trim III	Trim IV	
Tichete de cresa	57.02.03	60,00	0	24,60	24,60	8,20	2,60	0,00
Support alimentar	57.02.05	2.603,00	0	236,00	1.100,00	316,00	951,00	0,00
Invatamant prescolar si primar (cod 65.02.03.01+65.02.03.02)	65.02.03	1.540,17	6,59	436,57	556,38	279,42	267,80	60,00
Invatamant prescolar	65.02.03.01	824,18	6,59	235,70	289,30	124,25	174,93	60,00
Invatamant primar	65.02.03.02	715,99	0	200,87	267,08	155,17	92,87	0,00
Invatamant secundar (cod 65.02.04.01 la 65.02.04.03)	65.02.04	2.913,83	35,67	1.110,81	972,09	433,84	397,11	0,00
Invatamant secundar inferior	65.02.04.01	927,85	2,27	285,13	264,38	161,38	216,98	0,00
Invatamant secundar superior	65.02.04.02	1.985,98	33,40	825,68	707,71	272,46	180,13	0,00
Servicii auxiliare pentru educatie (cod 65.02.11.03+65.02.11.30)	65.02.11	2.603,00	0	236,00	1.100,00	316,00	951,00	0,00
Alte servicii auxiliare	65.02.11.30	2.603,00	0	236,00	1.100,00	316,00	951,00	0,00
Invatamant anteprescolar	65.02.13	168,94	0	52,07	60,67	34,12	22,07	0,00
Alte cheltuieli în domeniul invatamantului	65.02.50	286,00	0	175,10	160,10	8,20	-57,40	-60,00
Sanatate (cod 66.02.06+66.02.08+66.02.50). Din total capitol: CHELTUIELI CURENTE (cod 10+20+30+40+50+51+55+56+57+59) (Sect. Func.)	66.02	2.321,24	0,05	486,65	713,40	402,09	719,10	468,10
	01	2.321,24	0,05	486,65	713,40	402,09	719,10	468,10
TITLUL I CHELTUIELI DE PERSONAL (cod 10.01+10.02+10.03)	10	2.083,15	0	468,45	511,80	578,50	524,40	461,00
Cheltuieli salariale in bani (cod 10.01.01 la 10.01.17+10.01.29 +10.01.30)	10.01	1.959,60	0	362,00	475,70	567,10	554,80	492,70
Salarii de baza	10.01.01	1.700,30	0	307,50	403,60	483,20	506,00	456,00
Sporuri pentru conditii de munca	10.01.05	171,70	0	35,00	48,10	57,10	31,50	31,50
Alte sporuri	10.01.06	6,70	0	0,60	1,80	2,30	2,00	0,00
Indemnizatii de hrană	10.01.17	80,90	0	18,90	22,20	24,50	15,30	5,20
Cheltuieli salariale in natura (cod 10.02.01 la 10.02.06+10.02.30)	10.02	79,35	0	98,25	23,80	0	-42,70	-42,70
Yochere de vacanta	10.02.06	79,35	0	98,25	23,80	0	-42,70	-42,70
Contributii (cod 10.03.01 la 10.03.08)	10.03	44,20	0	8,20	12,30	11,40	12,30	11,00
Contributia asiguratorie pentru munca	10.03.07	44,20	0	8,20	12,30	11,40	12,30	11,00
TITLUL II BUNURI SI SERVICII (cod 20.01 la 20.07+20.09 la 20.16+20.18 la 20.25+20.27+20.28+20.30 la 20.37)	20	53,69	0,05	18,20	17,20	7,59	10,70	7,10
Bunuri si servicii (cod 20.01.01 la 20.01.09+20.01.30)	20.01	16,30	0,05	5,95	5,95	1,85	2,55	1,20
Furnituri de birou	20.01.01	1,60	0	0,50	0,50	0,30	0,30	0,00
Materiala pentru curatenie	20.01.02	1,00	0	0,30	0,30	0,20	0,20	0,00
Încalziti, Iluminat si forta motrica	20.01.03	8,00	0	3,00	4,00	0,50	0,50	0,00
Apa, canal si salubritate	20.01.04	0,50	0	0,15	0,15	0,10	0,10	0,00
Materiala si prestari de servicii cu caracter functional	20.01.09	1,50	0	0,50	0,50	0,25	0,25	0,00
Alte bunuri si servicii pentru întretinere si functionare	20.01.30	3,70	0,05	1,50	0,50	0,50	1,20	1,20
Medicamente si materiale sanitare (cod 20.04.01 la 20.04.04)	20.04	27,89	0	9,00	9,00	4,49	5,40	5,40
Medicamente	20.04.01	11,49	0	5,00	5,00	0,59	0,90	0,90

Denumire indicator	Cod indicator	PREVEDERI ANUALE		PREVEDERI TRIMESTRIALE				Influenta
		TOTAL	din care cred. bug. destinate stingerii platilor restante	Trim I	Trim II	Trim III	Trim IV	
Materiale sanitare	20.04.02	12,70	0	3,00	3,00	2,90	3,80	3,80
Dezinfectanti	20.04.04	3,70	0	1,00	1,00	1,00	0,70	0,70
Bunuri de natura obiectelor de inventar (cod 20.05.01+20.05.03+20.05.30)	20.05	5,50	0	2,00	1,00	1,00	1,50	0,50
Alte obiecte de inventar	20.05.30	5,50	0	2,00	1,00	1,00	1,50	0,50
Deplasari, detasari, transferari (cod 20.06.01+20.06.02)	20.06	1,00	0	0,25	0,25	0,25	0,25	0,00
Deplasari interne, detasari, transferari	20.06.01	1,00	0	0,25	0,25	0,25	0,25	0,00
Alte cheltuieli (cod 20.30.01 la 20.30.04+20.30.06 la 20.30.09+20.30.30)	20.30	3,00	0	1,00	1,00	0	1,00	0,00
Alte cheltuieli cu bunuri si servicii	20.30.30	3,00	0	1,00	1,00	0	1,00	0,00
TITLUL VI TRANSFERURI INTRE UNITATI ALE ADMINISTRATIEI PUBLICE (cod 51.01)	51	184,40	0	0	184,40	-184,00	184,00	0,00
Transferuri curente (cod 51.01.01 la 51.01.28+51.01.30 la 51.01.32+51.01.34 la 51.01.59+51.01.62+51.01.63+51.01.65 la 51.01.69+51.01.71+51.01.72+51.01.73+51.01.74+51.01.75+51.01.77 la 51.01.83)	51.01	184,40	0	0	184,40	-184,00	184,00	0,00
Transferuri catre institutii publice	51.01.01	184,40	0	0	184,40	-184,00	184,00	0,00
Servicii medicale in unitati sanitare cu paturi (cod 66.02.06.01+66.02.06.03)	66.02.06	184,40	0	0	184,40	-184,00	184,00	0,00
Spitale generale	66.02.06.01	184,40	0	0	184,40	-184,00	184,00	0,00
Servicii de sanatate publica	66.02.08	2.136,84	0,05	486,65	529,00	586,09	535,10	468,10
Cultura, recreere si religie (cod 67.02.03+67.02.05+67.02.06+67.02.50). Din total capitol:	67.02	7.504,24	344,10	1.544,77	2.865,06	1.938,73	1.155,68	394,00
CHELTUIELI CURENTE (cod 10+20+30+40+50+51+55+56+57+59) (Sect. Func.)	01	7.504,24	344,10	1.544,77	2.865,06	1.938,73	1.155,68	394,00
TITLUL I CHELTUIELI DE PERSONAL (cod 10.01+10.02+10.03)	10	869,40	0	213,75	223,45	220,65	211,55	0,00
Cheltuieli salariale in bani (cod 10.01.01 la 10.01.17+10.01.29+10.01.30)	10.01	832,80	0	208,95	201,45	215,75	206,65	0,00
Salarii de baza	10.01.01	732,20	0	180,60	180,60	192,60	178,40	0,00
Sporuri pentru conditii de munca	10.01.05	59,70	0	16,90	12,30	13,70	16,80	0,00
Indemnizatii de hrană	10.01.17	40,90	0	11,45	8,55	9,45	11,45	0,00
Cheltuieli salariale in natura (cod 10.02.01 la 10.02.06+10.02.30)	10.02	17,60	0	0	17,60	0	0	0,00
Vouchere de vacanta	10.02.06	17,60	0	0	17,60	0	0	0,00
Contributii (cod 10.03.01 la 10.03.08)	10.03	19,00	0	4,80	4,40	4,90	4,90	0,00
Contributia asiguratorie pentru munca	10.03.07	19,00	0	4,80	4,40	4,90	4,90	0,00
TITLUL II BUNURI SI SERVICII (cod 20.01 la 20.07+20.09 la 20.16+20.18 la 20.25+20.27+20.28+20.30 la 20.37)	20	3.640,50	344,10	627,35	1.498,15	1.107,75	407,25	394,00
Bunuri si servicii (cod 20.01.01 la 20.01.09+20.01.30)	20.01	3.486,30	344,10	624,60	1.330,70	1.126,50	404,50	394,00
Furnituri de birou	20.01.01	3,60	0	0,90	0,90	0,90	0,90	0,00
Materiale pentru curatenie	20.01.02	4,40	0	0,90	1,00	1,20	1,30	0,00

Denumire indicator	Cod indicator	PREVEDERI ANUALE		PREVEDERI TRIMESTRIALE				Influenta
		TOTAL	din care cred. bug. destinate stingerii platilor restante	Trim I	Trim II	Trim III	Trim IV	
Încalzit, Iluminat si forta motrica	20.01.03	77,00	0,80	36,10	32,70	5,20	3,00	0,00
Apa, canal si salubritate	20.01.04	11,00	0	3,70	2,60	3,60	1,10	0,00
Posta, telecomunicatii, radio, tv, internet	20.01.08	2,20	0	0,70	0,70	0,70	0,10	0,00
Materiale si prestari de servicii cu caracter functional	20.01.09	10,50	0	3,50	2,50	2,50	2,00	0,00
Alte bunuri si servicii pentru intretinere si functionare	20.01.30	3.377,60	343,30	578,80	1.290,30	1.112,40	396,10	394,00
Reparatii curente	20.02	136,00	0	0	120,00	16,00	0	0,00
Bunuri de natura obiectelor de inventar (cod 20.05.01+20.05.03+20.05.30)	20.05	1,20	0	0	42,20	-41,00	0	0,00
Alte obiecte de inventar	20.05.30	1,20	0	0	42,20	-41,00	0	0,00
Deplasari, detasari, transferari (cod 20.06.01+20.06.02)	20.06	1,00	0	0,25	0,25	0,25	0,25	0,00
Deplasari interne, detasari, transferari	20.06.01	1,00	0	0,25	0,25	0,25	0,25	0,00
Carti, publicatii si materiale documentare	20.11	6,00	0	0	0	6,00	0	0,00
Pregatire profesionala	20.13	0	0	0	2,50	-2,50	0	0,00
Alte cheltuieli (cod 20.30.01 la 20.30.04+20.30.06 la 20.30.09+20.30.30)	20.30	10,00	0	2,50	2,50	2,50	2,50	0,00
Alte cheltuieli cu bunuri si servicii	20.30.30	10,00	0	2,50	2,50	2,50	2,50	0,00
TITLUL VI TRANSFERURI INTRE UNITATI ALE ADMINISTRATIEI PUBLICE (cod 51.01)	51	2.644,34	0	703,67	793,46	610,33	536,88	0,00
Transferuri curente (cod 51.01.01 la 51.01.28+51.01.30 la 51.01.32+51.01.34 la 51.01.59+51.01.62+51.01.63+51.01.65 la 51.01.69+51.01.71+51.01.72+51.01.73+51.01.74+51.01.75+51.01.77 la 51.01.83)	51.01	2.644,34	0	703,67	793,46	610,33	536,88	0,00
Transferuri catre institutii publice	51.01.01	2.644,34	0	703,67	793,46	610,33	536,88	0,00
TITLUL XI ALTE CHELTUIELI (cod 59.01 la 59.28+59.30 la 59.40 + 59.42)	59	350,00	0	0	350,00	0	0	0,00
Sustinerea cultelor	59.12	350,00	0	0	350,00	0	0	0,00
Servicii culturale (cod 67.02.03.02 la 67.02.03.08+67.02.03.12+67.02.03.30)	67.02.03	2.625,04	0,80	719,75	791,44	602,26	511,59	0,00
Biblioteci publice comunale, orasenesi, municipale	67.02.03.02	999,70	0,80	262,60	270,40	242,40	224,30	0,00
Muzee	67.02.03.03	5,00	0	1,80	2,00	0,70	0,50	0,00
Case de cultura	67.02.03.06	1.620,34	0	455,35	519,04	359,16	286,79	0,00
Servicii recreative si sportive (cod 67.02.05.01 la 67.02.05.03)	67.02.05	4.529,20	343,30	825,02	1.723,62	1.336,47	644,09	394,00
Sport	67.02.05.01	1.024,00	0	248,32	274,42	251,17	250,09	0,00
Intretinere gradini publice, parcuri, zone verzi, baze sportive si de agrement	67.02.05.03	3.505,20	343,30	576,70	1.449,20	1.085,30	394,00	394,00
Servicii religioase	67.02.06	350,00	0	0	350,00	0	0	0,00
Asigurari si asistenta sociala (cod de la 68.02.04 la 68.02.06+de la 68.02.10 la 68.02.12+68.02.15+68.02.50. Din total capitol: CHELTUIELI CURENTE (cod 10+20+30+40+50+51+55+56+57+59) (Sect. Func.)	68.02	20.366,75	18,69	5.242,73	5.946,54	5.417,20	3.760,30	1.569,90
	01	20.371,24	18,69	5.242,73	5.946,54	5.421,69	3.760,30	1.569,90

Denumire indicator	Cod indicator	PREVEDERI ANUALE				PREVEDERI TRIMESTRIALE				Influenta
		TOTAL	din care cred. bug. destinate stingerii platilor restante	Trim I	Trim II	Trim III	Trim IV			
TITLUL I CHELTUIELI DE PERSONAL (cod 10.01+10.02+10.03)	10	12.030,80	0	3.156,92	3.486,74	3.270,35	2.116,81	724,00		
Cheletuiri salariale in bani (cod 10.01.01 la 10.01.17+10.01.29+10.01.30)	10.01	11.733,30	0	3.086,26	3.383,74	3.197,05	2.066,27	701,40		
Salarii de baza	10.01.01	10.779,70	0	2.895,67	3.086,29	2.905,95	1.891,81	644,70		
Alte sporuri	10.01.06	83,10	0	14,40	18,00	28,50	22,20	0,40		
Indemnizatii de hrană	10.01.17	870,50	0	176,19	279,45	262,60	152,26	56,30		
Cheletuiri salariale in natura (cod 10.02.01 la 10.02.06+10.02.30)	10.02	30,50	0	1,70	28,80	0	0	0,00		
Youchere de vacanta	10.02.06	30,50	0	1,70	28,80	0	0	0,00		
Contributii (cod 10.03.01 la 10.03.08)	10.03	267,00	0	68,96	74,20	73,30	50,54	22,60		
Contributia asiguratorie pentru munca	10.03.07	267,00	0	68,96	74,20	73,30	50,54	22,60		
TITLUL II BUNURI SI SERVICII (cod 20.01 la 20.07+20.09 la 20.16+20.18 la 20.25+20.27+20.28+20.30 la 20.37)	20	502,34	13,69	155,90	260,55	7,69	78,20	2,30		
Bunuri si servicii (cod 20.01.01 la 20.01.09+20.01.30)	20.01	139,60	4,17	54,70	45,95	19,35	19,60	1,90		
Furnituri de birou	20.01.01	17,30	0	4,70	4,70	3,70	4,20	0,00		
Materiale pentru curatenie	20.01.02	4,10	0	0,75	0,60	0,65	2,10	1,40		
Încalzit, Iluminat si forta motrica	20.01.03	58,70	3,59	30,20	16,00	4,00	8,50	0,00		
Apa, canal si salubritate	20.01.04	12,50	0	3,75	3,55	2,70	2,50	0,00		
Piese de schimb	20.01.06	0,60	0	0,60	0	0	0	0,00		
Posta, telecomunicatii, radio, tv, internet	20.01.08	6,60	0	2,00	1,90	1,40	1,30	0,00		
Alte bunuri si servicii pentru întreținere si functionare	20.01.30	39,80	0,58	12,70	19,20	6,90	1,00	0,50		
Reparatii curente	20.02	123,40	0	0	123,40	0	0	0,00		
Hrana (cod 20.03.01+20.03.02)	20.03	212,94	9,51	100,70	72,50	-12,76	52,50	0,00		
Hrana pentru oameni	20.03.01	212,94	9,51	100,70	72,50	-12,76	52,50	0,00		
Bunuri de natura obiectelor de inventar (cod 20.05.01+20.05.03+20.05.30)	20.05	18,30	0	0	18,30	0	0	0,00		
Alte obiecte de inventar	20.05.30	18,30	0	0	18,30	0	0	0,00		
Deplasari, detasari, transferari (cod 20.06.01+20.06.02)	20.06	2,10	0	0,50	0,40	0,60	0,60	0,40		
Deplasari interne, detasari, transferari	20.06.01	2,10	0	0,50	0,40	0,60	0,60	0,40		
Protectia muncii	20.14	6,00	0	0	0	0,50	5,50	0,00		
TITLUL IX ASISTENTA SOCIALA (cod 57.01+57.02+57.03+57.04+57.05+57.06+57.07+57.08)	57	7.720,80	0	1.881,16	2.188,00	2.116,95	1.534,69	853,00		
Ajutoare sociale (cod 57.02.01 la 57.02.04)	57.02	7.720,80	0	1.881,16	2.188,00	2.116,95	1.534,69	853,00		
Ajutoare sociale in numerar	57.02.01	7.720,80	0	1.881,16	2.188,00	2.116,95	1.534,69	853,00		
TITLUL XI ALTE CHELTUIELI (cod 59.01 la 59.28+59.30 la 59.40 + 59.42)	59	117,30	5,00	48,75	11,25	26,70	30,60	-9,40		
Asociatii si fundatii	59.11	117,30	5,00	48,75	11,25	26,70	30,60	-9,40		
TITLUL XVII PLATI EFECTUATE IN ANII PRECEDENTI SI RECUPERATE IN ANUL CURENT (Sect Func.)	85	-4,49	0	0	0	-4,49	0	0,00		


Denumire indicator	Cod indicator	PREVEDERI ANUALE				PREVEDERI TRIMESTRIALE				Influenta
		TOTAL	din care cred. bug. destinate stingerii platilor restante	Trim I	Trim II	Trim III	Trim IV			
Plati efectuate in anii precedenti si recuperate in anul curent pt Sect. Func. (cod 85.01.01+85.01.03)	85.01	-4,49	0	0	0	-4,49	0	0	0	0,00
Plati efectuate in anii precedenti si recuperate in anul curent sf	85.01.01	-4,49	0	0	0	-4,49	0	0	0	0,00
Asistenta sociala in caz de boli si invaliditati (cod 68.02.05.02)	68.02.05	17.488,00	0	4.541,43	5.134,14	4.922,25	2.890,20	2.890,20	1.577,00	1.577,00
Asistenta sociala in caz de invaliditate	68.02.05.02	17.488,00	0	4.541,43	5.134,14	4.922,25	2.890,20	2.890,20	1.577,00	1.577,00
Prevenirea excluderii sociale (cod 68.02.15.01+68.02.15.02)	68.02.15	988,74	9,56	234,30	307,00	15,44	432,00	432,00	1,00	1,00
Ajutor social	68.02.15.01	500,00	0	100,00	50,00	0	350,00	350,00	0,00	0,00
Cantine de ajutor social	68.02.15.02	488,74	9,56	134,30	257,00	15,44	82,00	82,00	1,00	1,00
Alte cheltuieli in domeniul asigurarii si asistentei sociale (cod 68.02.50.50)	68.02.50	1.890,01	9,13	467,00	505,40	479,51	438,10	438,10	-8,10	-8,10
Alte cheltuieli in domeniul asistentei sociale	68.02.50.50	1.890,01	9,13	467,00	505,40	479,51	438,10	438,10	-8,10	-8,10
PARTEA IV-A SERVICII SI DEZVOLTARE PUBLICA, LOCUINTE, MEDIU SI APE (COD 70.02+74.02)	69.02	14.505,26	1.563,34	4.939,40	4.346,84	4.097,17	1.121,86	1.121,86	990,41	990,41
Locuinte, servicii si dezvoltare publica (cod 70.02.03+70.02.05 la 70.02.07+70.02.50). Din total capitol:	70.02	1.900,38	78,22	892,89	425,07	443,77	138,65	138,65	7,20	7,20
CHELTUIELI CURENTE (cod 10+20+30+40+50+51+55+56+57+59) (Sect. Func.)	01	1.900,38	78,22	892,89	425,07	443,77	138,65	138,65	7,20	7,20
TITLUL II BUNURI SI SERVICII (cod 20.01 la 20.07+20.09 la 20.16+20.18 la 20.25+20.27+20.28+20.30 la 20.37)	20	1.900,38	78,22	892,89	425,07	443,77	138,65	138,65	7,20	7,20
Bunuri si servicii (cod 20.01.01 la 20.01.09+20.01.30)	20.01	1.680,36	78,22	877,44	341,50	362,37	99,05	99,05	-32,40	-32,40
Încalzit, Iluminat si forta motrica	20.01.03	812,00	2,22	499,40	141,60	43,00	128,00	128,00	0,00	0,00
Apa, canal si salubritate	20.01.04	0	0	1,60	-1,60	0	0	0	0,00	0,00
Alte bunuri si servicii pentru întretinere si functionare	20.01.30	868,36	76,01	376,44	201,50	319,37	-28,95	-28,95	-32,40	-32,40
Reparatii curente	20.02	220,02	0	15,45	83,57	81,40	39,60	39,60	39,60	39,60
Iluminat public si electrificari rurale	70.02.06	1.418,00	74,06	802,00	339,00	149,00	128,00	128,00	0,00	0,00
Alte servicii în domeniile locuintelor, serviciilor si dezvoltarii comunale	70.02.50	482,38	4,17	90,89	86,07	294,77	10,65	10,65	7,20	7,20
Protectia mediului (cod 74.02.03+74.02.05+74.02.06+74.02.50). Din total capitol:	74.02	12.604,88	1.485,12	4.046,51	3.921,77	3.653,40	983,21	983,21	983,21	983,21
CHELTUIELI CURENTE (cod 10+20+30+40+50+51+55+56+57+59) (Sect. Func.)	01	12.715,96	1.485,12	4.046,51	4.032,84	3.653,40	983,21	983,21	983,21	983,21
TITLUL II BUNURI SI SERVICII (cod 20.01 la 20.07+20.09 la 20.16+20.18 la 20.25+20.27+20.28+20.30 la 20.37)	20	12.715,96	1.485,12	4.046,51	4.032,84	3.653,40	983,21	983,21	983,21	983,21
Bunuri si servicii (cod 20.01.01 la 20.01.09+20.01.30)	20.01	10.726,73	897,42	3.291,98	3.343,84	3.107,70	983,21	983,21	983,21	983,21
Apa, canal si salubritate	20.01.04	10.441,38	884,38	3.221,98	3.250,00	3.012,40	957,00	957,00	957,00	957,00
Materiale si prestari de servicii cu caracter functional	20.01.09	251,51	13,04	70,00	60,00	95,30	26,21	26,21	26,21	26,21
Alte bunuri si servicii pentru întretinere si functionare	20.01.30	33,84	0	0	33,84	0	0	0	0,00	0,00

Denumire indicator	Cod indicator	PREVEDERI ANUALE		PREVEDERI TRIMESTRIALE				Influenta
		TOTAL	din care cred. bug. destinate stingerii platilor restante	Trim I	Trim II	Trim III	Trim IV	
Contributii ale administratiei publice locale la realizarea unor lucrari si servicii de interes public local, în baza unor conventii sau contracte de asociere	20.19	1.824,47	587,70	589,77	689,00	545,70	0	0,00
Alte cheltuieli (cod 20.30.01 la 20.30.04+20.30.06 la 20.30.09+20.30.30)	20.30	164,76	0	164,76	0	0	0	0,00
Alte cheltuieli cu bunuri si servicii	20.30.30	164,76	0	164,76	0	0	0	0,00
TITLUL XVII PLATI EFECTUATE IN ANII PRECEDENTI SI RECUPERATE IN ANUL CURENT (Sect Func.)	85	-111,07	0	0	-111,07	0	0	0,00
Plati efectuate in anii precedenti si recuperate in anul curent pt Sect. Func. (cod 85.01.01+85.01.03)	85.01	-111,07	0	0	-111,07	0	0	0,00
Plati efectuate in anii precedenti si recuperate in anul curent sf	85.01.01	-111,07	0	0	-111,07	0	0	0,00
Salubritate si gestiunea deseurilor (cod 74.02.05.01+74.02.05.02)	74.02.05	12.032,64	1.485,12	3.818,51	3.747,93	3.510,00	956,21	956,21
Salubritate	74.02.05.01	12.032,64	1.485,12	3.818,51	3.747,93	3.510,00	956,21	956,21
Canalizarea si tratarea apelor reziduale	74.02.05.01	572,24	0	228,00	173,84	143,40	27,00	27,00
Partea a V-a ACTIUNI ECONOMICE (cod 80.02+81.02+83.02+84.02+87.02)	79.02	8.081,35	32,03	3.883,19	1.780,67	1.597,02	820,47	349,77
Actiuni generale economice, comerciale si de munca (cod 80.02.01). Din total capitol:	80.02	513,44	32,03	512,50	127,46	-164,32	37,80	31,30
CHELTUIELI CURENTE (cod 10+20+30+40+50+51+55+56+57+59) (Sect. Func.)	01	513,44	32,03	512,50	127,46	-164,32	37,80	31,30
TITLUL II BUNURI SI SERVICII (cod 20.01 la 20.07+20.09 la 20.16+20.18 la 20.25+20.27+20.28+20.30 la 20.37)	20	441,93	29,03	464,99	118,46	-173,32	31,80	31,30
Bunuri si servicii (cod 20.01.01 la 20.01.09+20.01.30)	20.01	345,33	29,03	303,39	118,46	-108,32	31,80	31,30
Încalzit, Iluminat si forta motrica	20.01.03	108,75	1,80	98,30	44,00	-33,55	0	0,00
Apa, canal si salubritate	20.01.04	7,05	0	6,00	2,60	-2,05	0,50	0,00
Material si prestari de servicii cu caracter functional	20.01.09	0	0	3,89	-3,89	0	0	0,00
Alte bunuri si servicii pentru întretinere si functionare	20.01.30	229,53	27,23	195,20	75,75	-72,72	31,30	31,30
Contributii ale administratiei publice locale la realizarea unor lucrari si servicii de interes public local, în baza unor conventii sau contracte de asociere	20.19	96,60	0	161,60	0	-65,00	0	0,00
TITLUL XI ALTE CHELTUIELI (cod 59.01 la 59.28+59.30 la 59.40 + 59.42)	59	71,51	3,00	47,51	9,00	9,00	6,00	0,00
Asociatii si fundatii	59.11	71,51	3,00	47,51	9,00	9,00	6,00	0,00
Actiuni generale economice si comerciale (cod 80.02.01.06+80.02.01.09+80.02.01.10+80.02.01.30)	80.02.01	513,44	32,03	512,50	127,46	-164,32	37,80	31,30
Programe de dezvoltare regionala si sociala	80.02.01.10	513,44	32,03	512,50	127,46	-164,32	37,80	31,30
Agricultura, silvicultura, piscicultura si vanatoare (cod 83.02.03). Din total capitol:	83.02	50,00	0	0	0	50,00	0	0,00
CHELTUIELI CURENTE (cod 10+20+30+40+50+51+55+56+57+59) (Sect. Func.)	01	50,00	0	0	0	50,00	0	0,00

Denumire indicator	Cod indicator	PREVEDERI ANUALE		PREVEDERI TRIMESTRIALE				Influenta
		TOTAL	din care cred. bug. destinate stingerii platilor restante	Trim I	Trim II	Trim III	Trim IV	
TITLUL II BUNURI SI SERVICII (cod 20.01 la 20.07+20.09 la 20.16+20.18 la 20.25+20.27+20.28+20.30 la 20.37)	20	50,00	0	0	0	50,00	0	0,00
Bunuri si servicii (cod 20.01.01 la 20.01.09+20.01.30)	20.01	50,00	0	0	0	50,00	0	0,00
Alte bunuri si servicii pentru intretinere si functionare	20.01.30	50,00	0	0	0	50,00	0	0,00
Agricultura (cod 83.02.03+83.02.03.30)	83.02.03	50,00	0	0	0	50,00	0	0,00
Alte cheltuieli in domeniul agriculturii	83.02.03.30	50,00	0	0	0	50,00	0	0,00
Transporturi (cod 84.02.03+84.02.04+84.02.06+84.02.50). Din total capitol:	84.02	5.744,91	0	2.903,19	1.205,01	1.263,84	372,87	318,47
CHELTUIELI CURENTE (cod 10+20+30+40+50+51+55+56+57+59) (Sect. Func.)	01	5.744,91	0	2.903,19	1.205,01	1.263,84	372,87	318,47
TITLUL II BUNURI SI SERVICII (cod 20.01 la 20.07+20.09 la 20.16+20.18 la 20.25+20.27+20.28+20.30 la 20.37)	20	5.497,96	0	2.835,19	1.146,01	1.197,89	318,87	318,47
Bunuri si servicii (cod 20.01.01 la 20.01.09+20.01.30)	20.01	23,60	0	22,40	0,40	0,40	0,40	0,00
Alte bunuri si servicii pentru intretinere si functionare	20.01.30	23,60	0	22,40	0,40	0,40	0,40	0,00
Reparatii curente	20.02	5.474,36	0	2.812,79	1.145,61	1.197,49	318,47	318,47
TITLUL IV SUBVENTII (cod 40.01 la 40.20+40.30)	40	246,95	0	68,00	59,00	65,95	54,00	0,00
Subvenții pentru acoperirea diferentelor de preț și tarif	40.03	246,95	0	68,00	59,00	65,95	54,00	0,00
Transport rutier (cod 84.02.03.01 la 84.02.03.03)	84.02.03	5.744,91	0	2.903,19	1.205,01	1.263,84	372,87	318,47
Drumuri si poduri	84.02.03.01	57,87	0	0	0	0	57,87	57,87
Transport în comun	84.02.03.02	270,55	0	90,40	59,40	66,35	54,40	0,00
Strazi	84.02.03.03	5.416,49	0	2.812,79	1.145,61	1.197,49	260,60	260,60
Alte actiuni economice (cod 87.02.01+de la 87.02.03 la 87.02.05+87.02.50). Din total capitol:	87.02	1.773,00	0	467,50	448,20	447,50	409,80	0,00
OPERATIUNI FINANCIARE Functionare (cod 80+81)	79	1.773,00	0	467,50	448,20	447,50	409,80	0,00
TITLUL XVI RAMBURSARI DE CREDITE Sect Functionare (cod 81.01+81.02+81.03)	81	1.773,00	0	467,50	448,20	447,50	409,80	0,00
Rambursari de credite interne (cod 81.02.01+81.02.02+81.02.03+81.02.05)	81.02	1.773,00	0	467,50	448,20	447,50	409,80	0,00
Rambursari de credite aferente datoriei publice interne locale	81.02.05	1.773,00	0	467,50	448,20	447,50	409,80	0,00
Alte actiuni economice	87.02.50	1.773,00	0	467,50	448,20	447,50	409,80	0,00
REZERVE, EXCEDENT/DEFICIT SECTIUNE FUNCTIONARE	96.02	0	0	0	0	0	0	0,00

Conducatorul compartimentului financiar-contabil,

Ec. Trofin Safta



BUGETUL LOCAL DETALIAT LA CHELTUIELI PE CAPITOLE, SUBCAPITOLE ȘI PARAGRAFE PE ANUL 2024

Rectificare XI din data 16.10.2024-Sectiunea Dezvoltare

Denumire indicator	Cod indicator	PREVEDERI ANUALE		PREVEDERI TRIMESTRIALE				Influenta
		TOTAL	din care cred. bug. destinate stingerii platilor restante	Trim I	Trim II	Trim III	Trim IV	
VENITURILE SECTIUNII DE DEZVOLTARE (cod 00.02+00.15+00.16+00.17+45.02+48.02+46.02) - TOTAL	00.01	59.567,79		26.983,91	14.099,03	697,80	17.787,06	1.128,50
I. VENITURI CURENTE (cod 00.12)	00.02	5.297,68		3.408,20	-820,75	787,53	1.922,70	-399,18
C. VENITURI NEFISCALE (cod 00.14)	00.12	5.297,68		3.408,20	-820,75	787,53	1.922,70	-399,18
C2. VANZARI DE BUNURI SI SERVICII (cod 36.02+37.02)	00.14	5.297,68		3.408,20	-820,75	787,53	1.922,70	-399,18
Transferuri voluntare, altele decat subventiile (cod 37.02.04+37.02.05)	37.02	5.297,68		3.408,20	-820,75	787,53	1.922,70	-399,18
Varsaminte din sectiunea de functionare	37.02.04	5.297,68		3.408,20	-820,75	787,53	1.922,70	-399,18
II. VENITURI DIN CAPITAL (cod 39.02)	00.15	296,42		44,20	44,20	178,02	30,00	0,00
Venituri din valorificarea unor bunuri (cod 39.02.01+39.02.03+39.02.04+39.02.07+39.02.10)	39.02	296,42		44,20	44,20	178,02	30,00	0,00
Venituri din vanzarea locuintelor construite din fondurile statului	39.02.03	296,42		44,20	44,20	178,02	30,00	0,00
III. OPERATIUNI FINANCIARE (cod 40.02)	00.16	14.619,54		14.619,54	0	0	0	0,00
Incasari din rambursarea împrumuturilor acordate (cod 40.02.13+40.02.14)	40.02	14.619,54		14.619,54	0	0	0	0,00
Sume din excedentul bugetului local utilizate pentru finantarea cheltuielilor sectiunii de dezvoltare**)	40.02.14	14.619,54		14.619,54	0	0	0	0,00
IV. SUBVENTII (cod 00.18)	00.17	38.078,56		8.522,34	13.502,74	5.828,23	10.225,26	1.588,80
SUBVENTII DE LA ALTE NIVELE ALE ADMINISTRATIEI PUBLICE (cod 42.02)	00.18	38.078,56		8.522,34	13.502,74	5.828,23	10.225,26	1.588,80
Subventii de la bugetul de stat (cod 42.02.01+42.02.05+42.02.09+42.02.10+42.02.12 la 42.02.20+42.02.29+42.02.40+42.02.51+42.02.52+42.02.55)	42.02	29.389,76		7.379,84	10.502,74	3.200,54	8.306,65	1.121,00
Subvenții de la bugetul de stat către bugetele locale necesare susținerii derulării proiectelor finanțate din fonduri externe nerambursabile (FEN) postaderare, aferente perioadei de programare 2014 - 2020	42.02.69	98,97		521,36	616,15	-1.038,54	0	0,00
Subvenții pentru finantarea liceelor tehnologice cu profil preponderent agricol (cod 42.02.79.02)	42.02.79	180,00		0	180,00	0	0	0,00
Subvenții pentru finantarea liceelor tehnologice cu profil preponderent agricol, pentru sectiunea de dezvoltare	42.02.79.02	180,00		0	180,00	0	0	0,00
Subvenții de la bugetul de stat către bugetele locale pentru Programul național de investiții „Anghel Saligny“	42.02.87	7.121,00		2.060,00	3.940,00	0	1.121,00	1.121,00
Alocări de sume din PNRR aferente asistenței financiare nerambursabile (cod 42.02.88.01+42.02.88.02+42.02.88.03)	42.02.88	8.519,03		2.594,72	3.564,30	-120,90	2.480,91	0,00
Fonduri europene nerambursabile	42.02.88.01	7.008,05		2.027,48	2.997,30	-99,52	2.082,79	0,00
Sume aferente TVA	42.02.88.03	1.510,98		567,24	567,00	-21,38	398,12	0,00

Denumire indicator	Cod indicator	PREVEDERI ANUALE		PREVEDERI TRIMESTRIALE				Influenta
		TOTAL	din care cred. bug. destinate stingerii platilor restante	Trim I	Trim II	Trim III	Trim IV	
Alocări de sume din PNRR aferente componentei împrumuturi (cod D42.02.89.01 la D42.02.89.03)	42.02.89	8.120,53		2.203,76	2.202,29	1.684,86	2.029,62	0,00
Fonduri din împrumut rambursabil	42.02.89.01	6.823,93		1.851,43	1.850,78	1.415,97	1.705,75	0,00
Sume aferente TVA	42.02.89.03	1.296,60		352,33	351,51	268,89	323,87	0,00
Subvenții de la bugetul de stat necesare susținerii derulării proiectelor finanțate din fonduri externe nerambursabile (FEN) postaderare, aferente perioadei de programare 2021-2027 (cod 42.02.93.03)	42.02.93	5.350,23		0	0	2.675,12	2.675,12	0,00
Subvenții de la bugetul de stat către bugetele locale necesare susținerii derulării proiectelor finanțate din FEN postaderare, aferente perioadei de programare 2021-2027	42.02.93.03	5.350,23		0	0	2.675,12	2.675,12	0,00
Subvenții de la alte administrații (cod 43.02.31)	43.02	8.688,80		1.142,50	3.000,00	2.627,69	1.918,61	467,80
Sume alocate din sumele obținute în urma scoaterii la licitație a certificatelor de emisii de gaze cu efect de seră pentru finanțarea proiectelor de investiții	43.02.44	2.885,40		1.142,50	3.000,00	-1.724,90	467,80	467,80
Sume alocate din PNRR aferente componentei împrumuturi (cod 43.02.48.01+43.02.48.02+43.02.48.03)	43.02.48	689,90		0	0	517,44	172,46	0,00
Fonduri din împrumut rambursabil	43.02.48.01	579,75		0	0	434,82	144,93	0,00
Sume aferente TVA	43.02.48.03	110,15		0	0	82,62	27,53	0,00
Sume alocate din PNRR aferente asistentei financiare nerambursabile (cod 43.02.49.01+43.02.49.02+43.02.49.03)	43.02.49	5.113,50		0	0	3.835,15	1.278,35	0,00
Fonduri Europene nerambursabil	43.02.49.01	4.297,07		0	0	3.222,82	1.074,25	0,00
Sume aferente TVA	43.02.49.03	816,43		0	0	612,33	204,10	0,00
Sume primite de la UE/alți donatori în contul platilor efectuate și prefinanțări (cod 45.02.01 la 45.02.05+45.02.07+45.02.08+42.02.15 la 45.02.21)	45.02	11.340,46		0	0	5.670,23	5.670,23	0,00
Fondul European de Dezvoltare Regională (FEDR), aferent cadrului financiar 2021-2027 (cod 45.02.48.01+45.02.48.03)	45.02.48	11.340,46		0	0	5.670,23	5.670,23	0,00
Sume primite în contul platilor efectuate în anul curent	45.02.48.01	11.340,46		0	0	5.670,23	5.670,23	0,00
Sume primite de la UE/alți donatori în contul plăților efectuate și prefinanțări aferente cadrului financiar 2014-2020 (cod 48.02.01 la 48.02.05+48.02.11+48.02.12+48.02.15)	48.02	-10.064,87		389,63	1.372,84	-11.766,20	-61,13	-61,13
Fondul European de Dezvoltare Regională (FEDR) (cod 48.02.01.01 la 48.02.01.03)	48.02.01	-10.076,43		378,06	1.372,84	-11.766,20	-61,13	-61,13
Sume primite în contul platilor efectuate în anul curent	48.02.01.01	0		378,06	1.130,34	-1.508,40	0	0,00
Sume primite în contul platilor efectuate în anii anteriori	48.02.01.02	242,50		0	242,50	0	0	0,00
Prefinanțări	48.02.01.03	-10.318,93		0	0	-10.257,80	-61,13	-61,13
Fondul Social European (FSE) (cod 48.02.02.01 la 48.02.02.03)	48.02.02	11,57		11,57	0	0	0	0,00
Sume primite în contul platilor efectuate în anii anteriori	48.02.02.02	11,57		11,57	0	0	0	0,00
CHELTUELIILE SECȚIUNII DE DEZVOLTARE (cod 50.02+59.02+63.02+70.02+740.02+79.02)	49.02	59.567,79	4.932,20	26.983,91	14.099,03	697,80	17.787,06	1.128,50

Denumire indicator	Cod indicator	PREVEDERI ANUALE		PREVEDERI TRIMESTRIALE				Influenta
		TOTAL	din care cred. bug. destinate stingerii platilor restante	Trim I	Trim II	Trim III	Trim IV	
Titlul VIII PROIECTE CU FINANTARE DIN FONDURI EXTERNE NERAMBURSABILE (FEN) POSTADERARE (cod 56.01 la 56.31 + 56.35 la 56.51 + 56.55 la 56.66 la 56.68 la 56.74 + 56.76)	56	18.511,61	0	0	0	9.859,20	8.652,41	136,75
Programe finanțate din Fondul European de Dezvoltare Regională (FEDR), aferente cadrului financiar 2021-2027 (cod 56.48.01 la 56.48.03)	56.48	18.511,61	0	0	0	9.859,20	8.652,41	136,75
Finanțare națională	56.48.01	5.690,86	0	0	0	2.845,43	2.845,43	0,00
Finanțare externă nerambursabilă	56.48.02	11.340,46	0	0	0	5.670,23	5.670,23	0,00
Cheltuieli neeligibile	56.48.03	1.480,29	0	0	0	1.343,54	136,75	136,75
TITLUL X PROIECTE CU FINANTARE DIN FONDURI EXTERNE NERAMBURSABILE AFERENTE CADRULUI FINANCIAR 2014-2020 (cod 58.01 la 58.17 + 58.19 la 58.40)	58	3.654,19	0	14.646,58	2.209,04	-13.201,43	0	0,00
Programe din Fondul European de Dezvoltare Regională (FEDR) (cod 58.01.01 la 58.01.03)	58.01	3.637,31	0	14.629,70	2.209,04	-13.201,43	0	0,00
Finanțarea națională	58.01.01	0	0	1.602,02	264,75	-1.866,77	0	0,00
Finanțarea externă nerambursabilă	58.01.02	0	0	8.954,18	1.547,00	-10.501,18	0	0,00
Cheltuieli neeligibile	58.01.03	3.637,31	0	4.073,50	397,29	-833,48	0	0,00
Programe din Fondul Social European (FSE) (cod 58.02.01 la 58.02.03)	58.02	16,88	0	16,88	0	0	0	0,00
Finanțarea națională	58.02.01	1,97	0	1,97	0	0	0	0,00
Finanțarea externă nerambursabilă	58.02.02	14,91	0	14,91	0	0	0	0,00
Titlul XII „Proiecte cu finanțare din sumele reprezentând asistența financiară nerambursabilă aferentă PNRR (cod 60.01 + 60.02 la 60.15)	60	14.602,42	970,89	3.564,61	3.564,30	3.714,25	3.759,26	0,00
Fonduri europene nerambursabile	60.01	12.275,01	816,65	2.997,37	2.997,30	3.123,30	3.157,04	0,00
Sume aferente TVA	60.03	2.327,41	154,23	567,24	567,00	590,95	602,22	0,00
Titlul XIII Proiecte cu finanțare din sumele aferente componentei de imprumut a PNRR (cod 61.01 la 61.15)	61	8.810,43	58,00	2.203,76	2.202,29	2.202,30	2.202,08	0,00
Fonduri din imprumut rambursabil	61.01	7.403,68	58,00	1.851,43	1.850,78	1.850,79	1.850,68	0,00
Sume aferente TVA	61.03	1.406,75	0	352,33	351,51	351,51	351,40	0,00
CHELTUIELI DE CAPITAL (cod 71+72+75)	70	14.342,56	3.903,31	6.568,96	6.123,40	-1.550,78	3.200,98	1.019,42
TITLUL XII ACTIVE NEFINANCIARE (cod 71.01 la 71.03)	71	14.342,56	3.903,31	6.568,96	6.123,40	-1.550,78	3.200,98	1.019,42
Active fixe (cod 71.01.01 la 71.01.04 + 71.01.30)	71.01	14.342,56	3.903,31	6.568,96	6.123,40	-1.550,78	3.200,98	1.019,42
Masini, echipamente si mijloace de transport	71.01.02	180,00	0	0	180,00	0	0	0,00
Alte active fixe	71.01.30	14.162,56	3.903,31	6.568,96	5.943,40	-1.550,78	3.200,98	1.019,42
TITLUL XVII PLATI EFECTUATE IN ANII PRECEDENTI SI RECUPERATE IN ANUL CURENT (Sect. Dezn.)	85	-353,42	0	0	0	-325,74	-27,68	-27,68
Plati efectuate in anii precedenti si recuperate in anul curent pt Sect. Dezn. (cod 85.01.02 + 85.01.04 + 85.01.05)	85.01	-353,42	0	0	0	-325,74	-27,68	-27,68
Plati efectuate in anii precedenti si recuperate in anul curent sd	85.01.02	-353,42	0	0	0	-325,74	-27,68	-27,68
Partea I-a SERVICIUL PUBLICE GENERALE (cod 51.02+54.02)	50.02	83,32	0	0	0	0	83,32	83,32

Denumire indicator	Cod indicator	PREVEDERI ANUALE				PREVEDERI TRIMESTRIALE				Influenta
		TOTAL	din care cred. bug. destinate stingerii platilor restante	Trim I	Trim II	Trim III	Trim IV			
Autoritati publice si actiuni externe (cod 51.02.01). Din total capitol: CHELTUIELI DE CAPITAL (cod 71+72+75)	51.02	83,32	0	0	0	0	0	0	83,32	83,32
TITLUL XII ACTIVE NEFINANCIARE (cod 71.01 la 71.03)	70	83,32	0	0	0	0	0	0	83,32	83,32
Active fixe (cod 71.01.01 la 71.01.04+71.01.30)	71	83,32	0	0	0	0	0	0	83,32	83,32
Alte active fixe	71.01	83,32	0	0	0	0	0	0	83,32	83,32
Autoritati executive si legislative (cod 51.02.01.03)	51.02.01	83,32	0	0	0	0	0	0	83,32	83,32
Autoritati executive	51.02.01.03	83,32	0	0	0	0	0	0	83,32	83,32
Partea a III-a CHELTUIELI SOCIAL-CULTURALE (cod 65.02+66.02+67.02+68.02)	63.02	588,80	0	232,10	271,81	84,89	0	0	0,00	0,00
Invatamant (cod 65.02.03 la 65.02.05+65.02.07+65.02.11+65.02.50). Din total capitol:	65.02	565,60	0	218,80	271,81	74,99	0	0	0,00	0,00
TITLUL X PROIECTE CU FINANTARE DIN FONDURI EXTERNE NERAMBURSABILE AFERENTE CADRULUI FINANCIAR 2014- 2020 (cod 58.01 la 58.17+58.19 la 58.40)	58	16,88	0	16,88	0	0	0	0	0,00	0,00
Programe din Fondul Social European (FSE) (cod 58.02.01 la 58.02.03)	58.02	16,88	0	16,88	0	0	0	0	0,00	0,00
Finantarea nationala	58.02.01	1,97	0	1,97	0	0	0	0	0,00	0,00
Finantarea externa nerambursabila	58.02.02	14,91	0	14,91	0	0	0	0	0,00	0,00
CHELTUIELI DE CAPITAL (cod 71+72+75)	70	548,72	0	201,92	271,81	74,99	0	0	0,00	0,00
TITLUL XII ACTIVE NEFINANCIARE (cod 71.01 la 71.03)	71	548,72	0	201,92	271,81	74,99	0	0	0,00	0,00
Active fixe (cod 71.01.01 la 71.01.04+71.01.30)	71.01	548,72	0	201,92	271,81	74,99	0	0	0,00	0,00
Masini, echipamente si mijloace de transport	71.01.02	180,00	0	0	180,00	0	0	0	0,00	0,00
Alte active fixe	71.01.30	368,72	0	201,92	91,81	74,99	0	0	0,00	0,00
Invatamant prescolar si primar (cod 65.02.03.01+65.02.03.02)	65.02.03	115,22	0	22,80	58,21	34,21	0	0	0,00	0,00
Invatamant prescolar	65.02.03.01	93,92	0	1,50	58,21	34,21	0	0	0,00	0,00
Invatamant primar	65.02.03.02	21,30	0	21,30	0	0	0	0	0,00	0,00
Invatamant secundar (cod 65.02.04.01 la 65.02.04.03)	65.02.04	430,38	0	196,00	193,60	40,78	0	0	0,00	0,00
Invatamant secundar inferior	65.02.04.01	13,60	0	0	13,60	0	0	0	0,00	0,00
Invatamant secundar superior	65.02.04.02	416,78	0	196,00	180,00	40,78	0	0	0,00	0,00
Invatamant anteprescolar	65.02.13	20,00	0	0	20,00	0	0	0	0,00	0,00
Cultura, recreere si religie (cod 67.02.03+67.02.05+67.02.06+67.02.50). Din total capitol:	67.02	13,30	0	13,30	0	0	0	0	0,00	0,00
CHELTUIELI DE CAPITAL (cod 71+72+75)	70	13,30	0	13,30	0	0	0	0	0,00	0,00
TITLUL XII ACTIVE NEFINANCIARE (cod 71.01 la 71.03)	71	13,30	0	13,30	0	0	0	0	0,00	0,00
Active fixe (cod 71.01.01 la 71.01.04+71.01.30)	71.01	13,30	0	13,30	0	0	0	0	0,00	0,00
Alte active fixe	71.01.30	13,30	0	13,30	0	0	0	0	0,00	0,00
Servicii recreative si sportive (cod 67.02.05.01 la 67.02.05.03)	67.02.05	13,30	0	13,30	0	0	0	0	0,00	0,00

Denumire indicator	Cod indicator	PREVEDERI ANUALE				PREVEDERI TRIMESTRIALE			
		TOTAL	din care cred. bug. destinate stingerii platilor restante	Trim I	Trim II	Trim III	Trim IV	Influenta	
Intrînire gradini publice, parcuri, zone verzi, baze sportive si de agrement	67.02.05.03	13,30	0	13,30	0	0	0	0,00	
Asigurari si asistenta sociala (cod de la 68.02.04 la 68.02.06+de la 68.02.10 la 68.02.12+68.02.15+68.02.50. Din total capitol:	68.02	9,90	0	0	0	9,90	0	0,00	
CHELTUIELI DE CAPITAL (cod 71+72+75)	70	9,90	0	0	0	9,90	0	0,00	
TITLUL XII ACTIVE NEFINANCIARE (cod 71.01 la 71.03)	71	9,90	0	0	0	9,90	0	0,00	
Active fixe (cod 71.01.01 la 71.01.04+71.01.30)	71.01	9,90	0	0	0	9,90	0	0,00	
Alte active fixe	71.01.30	9,90	0	0	0	9,90	0	0,00	
Alte cheltuieli in domeniul asigurarilor si asistentei sociale (cod 68.02-50.50)	68.02.50	9,90	0	0	0	9,90	0	0,00	
PARTEA A IV-A SERVICII SI DEZVOLTARE PUBLICA, LOCUINTE, MEDIU SIAPE (COD 70.02+74.02)	69.02	4.771,04	1.843,82	4.001,78	346,95	-1.063,91	1.486,22	116,10	
Locuinte, servicii si dezvoltare publica (cod 70.02.03+70.02.05 la 70.02.07+70.02.50). Din total capitol:	70.02	4.533,24	1.843,82	3.871,78	346,95	-1.063,91	1.378,42	116,10	
CHELTUIELI DE CAPITAL (cod 71+72+75)	70	4.533,24	1.843,82	3.871,78	346,95	-1.063,91	1.378,42	116,10	
TITLUL XII ACTIVE NEFINANCIARE (cod 71.01 la 71.03)	71	4.533,24	1.843,82	3.871,78	346,95	-1.063,91	1.378,42	116,10	
Active fixe (cod 71.01.01 la 71.01.04+71.01.30)	71.01	4.533,24	1.843,82	3.871,78	346,95	-1.063,91	1.378,42	116,10	
Alte active fixe	71.01.30	4.533,24	1.843,82	3.871,78	346,95	-1.063,91	1.378,42	116,10	
Alte servicii în domeniile locuintelor, serviciilor si dezvoltarii comunale	70.02.50	4.533,24	1.843,82	3.871,78	346,95	-1.063,91	1.378,42	116,10	
Protectia mediului (cod 74.02.03+74.02.05+74.02.06+74.02.50). Din total capitol:	74.02	237,80	0	130,00	0	0	107,80	0,00	
CHELTUIELI DE CAPITAL (cod 71+72+75)	70	237,80	0	130,00	0	0	107,80	0,00	
TITLUL XII ACTIVE NEFINANCIARE (cod 71.01 la 71.03)	71	237,80	0	130,00	0	0	107,80	0,00	
Active fixe (cod 71.01.01 la 71.01.04+71.01.30)	71.01	237,80	0	130,00	0	0	107,80	0,00	
Alte active fixe	71.01.30	237,80	0	130,00	0	0	107,80	0,00	
Canalizarea si tratarea apelor reziduale	74.02.06	237,80	0	130,00	0	0	107,80	0,00	
Partea a V-a ACTIUNI ECONOMICE (cod 80.02+81.02+83.02+84.02+87.02)	79.02	54.124,63	3.088,38	22.750,03	13.480,27	1.676,82	16.217,52	929,08	
Actiuni generale economice, comerciale si de munca (cod 80.02.01). Din total capitol:	80.02	46.806,91	1.028,89	20.690,03	9.503,35	1.561,52	15.052,02	-220,93	
Titul VIII PROIECTE CU FINANTARE DIN FONDURI EXTERNE NERAMBURSABILE (FEN) POSTADERARE (cod 56.01 la 56.31+ 56.35 la 56.51+56.55 la 56.66 la 56.68 la 56.74 + 56.76)	56	18.511,61	0	0	0	9.859,20	8.652,41	136,75	
Programe finantate din Fondul European de Dezvoltare Regională (FEDR), aferente cadrului financiar 2021-2027 (cod 56.48.01 la 56.48.03)	56.48	18.511,61	0	0	0	9.859,20	8.652,41	136,75	
Finantare națională	56.48.01	5.690,86	0	0	0	2.845,43	2.845,43	0,00	
Finantare externă nerambursabilă	56.48.02	11.340,46	0	0	0	5.670,23	5.670,23	0,00	
Cheltuieli neeligibile	56.48.03	1.480,29	0	0	0	1.343,54	136,75	136,75	


Denumire indicator	Cod indicator	PREVEDERI ANUALE				PREVEDERI TRIMESTRIALE				Influenta
		TOTAL	din care cred. bug-destinate stingerii platilor restante	Trim I	Trim II	Trim III	Trim IV			
TITLUL X PROIECTE CU FINANTARE DIN FONDURI EXTERNE NERAMBURSABILE AFERENTE CADRULUI FINANCIAR 2014-2020 (cod 58.01 la 58.17+58.19 la 58.40)	58	3.637,31	0	14.629,70	2.209,04	-13.201,43	0	0,00		
Programe din Fondul European de Dezvoltare Regionala (FEDR) (cod 58.01.01 la 58.01.03)	58.01	3.637,31	0	14.629,70	2.209,04	-13.201,43	0	0,00		
Finantarea nationala	58.01.01	0	0	1.602,02	264,75	-1.866,77	0	0,00		
Finantarea externa nerambursabila	58.01.02	0	0	8.954,18	1.547,00	-10.501,18	0	0,00		
Cheltuieli neeligibile	58.01.03	3.637,31	0	4.073,50	397,29	-833,48	0	0,00		
Titulul XII „Proiecte cu finantare din sumele reprezentând asistenta financiara nerambursabila aferenta PNRR(cod 60.01+60.02 la 60.15)	60	14.602,42	970,89	3.564,61	3.564,30	3.714,25	3.759,26	0,00		
Fonduri europene nerambursabile	60.01	12.275,01	816,65	2.997,37	2.997,30	3.123,30	3.157,04	0,00		
Sume aferente TVA	60.03	2.327,41	154,23	567,24	567,00	590,95	602,22	0,00		
Titulul XIII Proiecte cu finantare din sumele aferente componentei de imprumut a PNRR (cod 61.01 la 61.15)	61	8.810,43	58,00	2.203,76	2.202,29	2.202,30	2.202,08	0,00		
Fonduri din imprumut rambursabil	61.01	7.403,68	58,00	1.851,43	1.850,78	1.850,79	1.850,68	0,00		
Sume aferente TVA	61.03	1.406,75	0	352,33	351,51	351,51	351,40	0,00		
CHELTUIELI DE CAPITAL (cod 71+72+75)	70	1.598,56	0	291,96	1.527,72	-687,06	465,94	-330,00		
TITLUL XII ACTIVE NEFINANCIARE (cod 71.01 la 71.03)	71	1.598,56	0	291,96	1.527,72	-687,06	465,94	-330,00		
Active fixe (cod 71.01.01 la 71.01.04+71.01.30)	71.01	1.598,56	0	291,96	1.527,72	-687,06	465,94	-330,00		
Alte active fixe	71.01.30	1.598,56	0	291,96	1.527,72	-687,06	465,94	-330,00		
TITLUL XVII PLATI EFECTUATE IN ANII PRECEDENTI SI RECUPERATE IN ANUL CURENT (Sect. Dezv.)	85	-353,42	0	0	0	-325,74	-27,68	-27,68		
Plati efectuate in anii precedenti si recuperate in anul curent pt Sect. Dezv. (cod 85.01.02+85.01.04+85.01.05)	85.01	-353,42	0	0	0	-325,74	-27,68	-27,68		
Plati efectuate in anii precedenti si recuperate in anul curent sd	85.01.02	-353,42	0	0	0	-325,74	-27,68	-27,68		
Actiuni generale economice si comerciale (cod 80.02.01.06+80.02.01.09+80.02.01.10+80.02.01.30)	80.02.01	46.806,91	1.028,89	20.690,03	9.503,35	1.561,52	15.052,02	-220,93		
Programe de dezvoltare regionala si sociala	80.02.01.10	46.806,91	1.028,89	20.690,03	9.503,35	1.561,52	15.052,02	-220,93		
Transporturi (cod 84.02.03+84.02.06+84.02.50). Din total capitoli:	84.02	7.317,72	2.059,49	2.060,00	3.976,92	115,30	1.165,50	1.150,00		
CHELTUIELI DE CAPITAL (cod 71+72+75)	70	7.317,72	2.059,49	2.060,00	3.976,92	115,30	1.165,50	1.150,00		
TITLUL XII ACTIVE NEFINANCIARE (cod 71.01 la 71.03)	71	7.317,72	2.059,49	2.060,00	3.976,92	115,30	1.165,50	1.150,00		
Active fixe (cod 71.01.01 la 71.01.04+71.01.30)	71.01	7.317,72	2.059,49	2.060,00	3.976,92	115,30	1.165,50	1.150,00		
Alte active fixe	71.01.30	7.317,72	2.059,49	2.060,00	3.976,92	115,30	1.165,50	1.150,00		
Transport rutier (cod 84.02.03.01 la 84.02.03.03)	84.02.03	7.317,72	2.059,49	2.060,00	3.976,92	115,30	1.165,50	1.150,00		
Strazi	84.02.03.03	7.317,72	2.059,49	2.060,00	3.976,92	115,30	1.165,50	1.150,00		

Denumire indicator	Cod indicator	PREVEDERI ANUALE		PREVEDERI TRIMESTRIALE				Influenta
		TOTAL	din care cred. bug. destinate stingerii platilor restante	Trim I	Trim II	Trim III	Trim IV	
REZERVE, EXCEDENT/DEFICIT SECTIUNE DEZVOLTARE	96.02	0		0	0	0	0	0

Conducatorul institutiei, Conducatorul compartimentului financiar-contabil,

Ing. Ciupilan Ioan

Ec. Trofin Safta



Secretar general,
jr. Monica Dumitrașcu



PRIMĂRIA MUNICIPIULUI HUȘI

735100 - Huși, Județul Vaslui, str. 1 Decembrie, nr. 9, tel. 0235 - 480009 / fax 0235 -480126
Directia Economica - Serviciul Buget-Contabilitate , Administrativ-Gospodaresc

Anexa nr. 2

LISTA

Poziției ALTE CHELTUIELI DE INVESTIȚII defalcate pe categorii de bunuri
pe anul 2024

- mii lei -					
Nominalizarea bunuri și altor cheltuieli de investiții	U.M.	Cant	Valoare	Plăți efectuate	Suma
1	2	3	4	5	6
Total (I+II+III+IV+V)	-	-	1.240,05	-	-
I.Achizitii imobile , total	-	-	-	-	-
II.Dotari independente, total	-	-	398,94	-	-
Cap.51.02. Autoritati executive,total – din care:	-	-	83,32	-	-
- Contributie proprie pentru achizitionarea autovehiculelor electrice aprobate in cadrul Programului privind reducerea emisiilor de gaze cu efect de seră în transporturi, prin promovarea vehiculelor de transport rutier nepoluante și eficiente din punct de vedere energetic 2020-2024	Buc.	1	83,32	-	-
Cap.65.02. Invatamant ,total – din care:	-	-	292,42	-	-
-Colegiul Agricol “D. Cantemir” Husi, total din care:	-	-	180,0	-	-
-simulator auto	Buc.	1	28,0	-	-
-banda transportoare pentru boasca presata	Buc.	1	85,0	-	-
-banda elevatoare ciorchini	Buc.	1	67,0	-	-
Gradinuta cu program prelungit nr.10 , total din care:	-	-	42,0	-	-
-Instalare sistem de securitate antifracție si supraveghere video	Buc.	1	42,0	-	-
Gradinuta cu program prelungit nr.12 , total din care:	-	-	36,21	-	-
-Instalare sistem de securitate antifracție si supraveghere video	Buc.	1	16,21	-	-
-Instalare sistem de securitate antifracție si supraveghere video	Buc.	-	20,0	-	-
Gradinuta cu program prelungit nr.1, total din care:	-	-	34,21	-	-
-Instalare sistem de securitate antifracție si supraveghere video	Buc.	1	34,21	-	-
Cap.67.02. Cultura, recreere si religie ,total – din care:	-	-	13,3	-	-
-Sistem irigatii str.General Teleman	Buc.	1	13,3	-	-
Cap.68.02. Asigurari si Asistenta Sociala ,total – din care:	-	-	9,9	-	-
-Aer conditionat	Buc.	3	9,9	-	-
III. Consolidari imobile	-	-	-	-	-
IV.Cheltuieli pentru proiectare, pentru elaborarea studiilor de fezabilitate si studiilor de fezabilitate aferente obiectivului – total - din care:	-	-	841,11	-	-
Cap.65.02. Invatamant ,total – din care:	-	-	4,42	-	-
-Reabilitare Corp C - Scoala Gimnaziala “Anastasiu Panu” din Municipiul Husi, judetul Vaslui	Buc.	1	4,42	-	-
Cap.70.02 Locuinte , servicii si dezvoltare publica , total– din care:	-	-	55,15	-	-
- Reabilitare, modernizare si dotare Cinematograf Dacia din Municipiul Husi, str. General Teleman nr.15, bl.19, parter, judetul Vaslui	Buc.	1	28,03	-	-
-Extinderea retelelor electrice pe strazile Alecu Beldiman , Ioan Neamtu, Corneliu Adamesteanu , Gheorghe Melinte si Ciprian Porumbescu	Buc.	1	27,12	-	-

Cap.80.02. Actiuni generale economice , comerciale si de munca, total -din care:	-	-	781,54	-	-
-Studiu de fezabilitate, studii de teren, audit energetic, Solutie tehnica „Realizare Parc de Panouri Fotovoltaice - Municipiul Husi”	Buc.	1	25,7	-	-
-Studiu de solutie a obiectivului “Alimentare cu energie electrica Baza Sportiva tip 1, Strada Ciprian Porumbescu nr.44, din municipiul Husi, judetul Vaslui.	Buc	1	17,68	-	-
-Racordare la sistemul de distributie a gazelor naturale a obiectivului “Baza Sportiva tip 1, Strada Ciprian Porumbescu nr.44, din municipiul Husi, judetul Vaslui	Buc.	1	61,96	-	-
-Realizarea instalatiei de utilizare gaze naturale pentru obiectivul “Baza Sportiva tip 1, Strada Ciprian Porumbescu nr.44, din municipiul Husi, judetul Vaslui	Buc.	1	6,2	-	-
- Realizare documentatii tehnice: documentatii de avizare a lucrarilor de interventii, studii tehnice, audit energetic, expertize necesare asigurarii gradului de maturitate pentru eficientizare energetica/modernizare Scoala Gimnaziala Mihail Sadoveanu, Husi.	Buc	1	144,47	-	-
- Realizare documentatii tehnice: documentatii de avizare a lucrarilor de interventii, studii tehnice, audit energetic, expertize necesare asigurarii gradului de maturitate pentru reabilitare/modernizare Gradinita nr.7 Husi	Buc.	1	83,3	-	-
-Realizare documentatii tehnice: documentatii de avizare a lucrarilor de interventii, studii tehnice, audit energetic, expertize necesare asigurarii gradului de maturitate pentru eficientizarea energetica/modernizare cladire Liceul Tehnologic Ioan Corivan Husi.	Buc.	1	80,77	-	-
-Realizare documentatii tehnice: documentatii de avizare a lucrarilor de interventii/SF, studii tehnice, audit energetic, expertize necesare asigurarii gradului de maturitate pentru reabilitare/modernizare cladire biblioteca Colegiul National, Cuza Voda Husi.	Buc.	1	154,23	-	-
-Studiu de solutie pentru obtinerea Avizului Tehnic de Racordarea a obiectivului de investitie “Realizarea unui Parc de Panouri Fotovoltaice in Municipiul Husi, judetul Vaslui”	Buc.	1	108,5	-	-
-Proiect tip -Construire baza sportiva tip 1, Strada Ciprian Porumbescu nr.44, din municipiul Husi, judetul Vaslui	Buc.	1	21,75	-	-
-Studiu pedologic si agrochimic pentru incadrarea in clase de calitate a terenului in suprafata de 70.000 mp, proprietatea municipiului Husi, identificat in T.46, P.3979, nr.cadastral 72159, U.A.T. Husi.	Buc.	1	51,17	-	-
-Documentatii tehnice pentru asigurarea gradului de maturitate a proiectului “Realizarea unui parc nou in Municipiul Husi Cartier Dric 3” in vederea accesarii finantarii acestuia in cadrul PRNE 2021-2027.	Buc.	1	19,94	-	-
-Documentatii tehnice pentru asigurarea gradului de maturitate a proiectului “Consolidarea si reabilitarea energetica a cladirii Scolii Gimnaziale << M.Sadoveanu Husi>> in vederea accesarii finantarii acestuia in cadrul PRNE 2021-2027”.	Buc.	1	5,87	-	-
V.Alte cheltuieli asimilate investitiilor	-	-	-	-	-

Plata se face din contul _____, cod fiscal 3602736 si _____, cod fiscal 4627283.
PRIMAR,
 Ing. Ciusilan Ioan ✓

DIRECTOR EXECUTIV,
 ec. Safta Trofin

Sef Serviciul Tehnic,
 ing. Dumascu



Președinte de ședință,
 Gabriela Matei

Secretar general,
 jr.Monica Dumitrașcu



Lista de investitii

cuprinzand lucrarile de investitii ce vor fi finantate din bugetul local pe anul 2024

- mii lei -

Denumirea obiectivului	Valoarea totală	Valoarea totală actualizată	Cheltuieli totale	Surse proprii	Prevederi 2024		Cap.	PIF
					Credite bancare interne	Buget local		
1	2	3	4	5	6	7	8	9
TOTAL GENERAL								
A. Lucrări în continuare	219255.77 47008.83	219255.77 47008.83	62014.32 12225.67	-	2446.53	59567.79 12225.66	-	-
B. Lucrări noi	196370.06 44967.37	196370.06 44967.37	40374.85 11131.52	-	2446.53	37928.32 11131.52	-	-
C. Alte cheltuieli de investitii	21645.66 2041.46	21645.66 2041.46	20399.42 1094.15	-	-	20399.42 1094.14	-	-
Cap. 51.02	1240.05	1240.05	1240.05	-	-	1240.05	-	-
Autoritati executive, total, din care:	83.32	83.32	83.32	-	-	83.32	-	-
A. Lucrări în continuare	-	-	-	-	-	-	-	-
B. Lucrări noi	-	-	-	-	-	-	-	-
C. Alte cheltuieli de investitii total din care:	83.32	83.32	83.32	-	-	83.32	-	-
*Alte cheltuieli de investitii conform listei anexă I.b.	83.32	83.32	83.32	-	-	83.32	-	-
Cap. 65.02								
Invatamant , total din care:	3892.37 2874.62	3892.37 2874.62	565.60 239.20	-	-	565.60 239.20	-	-
A. Lucrări în continuare	3281.75 2576.00	3281.75 2576.00	214.38 187.60	-	-	214.38 187.60	-	-
Invatam prin joaca - activitati educationale, recreative pentru facilitarea procesului de invatare al copiilor -COD SMIS 2014+- 154092 -Partener 3 - Scoala Gimnaziala "Anastase Panu" Husi	91.77	91.77	6.21	-	-	6.21	-	-
A.C.C.E.P.T - Actiuni concrete în comunitate, educatie pentru toti" SMIS 139987	478.38	478.38	10.67	-	-	10.67	-	-
Reparatii sarpanta, schimbare invelitoare si ignifugare acoperis al cladirii Seminarului Teologic "Sf.Ioan Gura de Aur" din municipiul Husi	296.10 281.30	296.10 281.30	196.00 186.20	-	-	196.00 186.20	-	-
Reabilitare "Casa Jenica Mitache"-Gradinita cu program normal nr.4 din Municipiul Husi, Jud.Vaslui	2415.50 2294.70	2415.50 2294.70	1.50 1.40	-	-	1.50 1.40	-	-
B.Lucrari noi	314.38 298.62	314.38 298.62	54.38 51.60	-	-	54.38 51.60	-	-
Reabilitare instalatie termica din cladirea centralei termice din eqadrul - Scoala Gimnaziala "Mihail Sadoveanu" din Municipiul Husi, judetul Vaslui	273.60 259.92	273.60 259.92	13.60 12.90	-	-	13.60 12.90	-	-

	1	2	3	4	5	6	4	8	9
Schimbare involtorie la acoperisul blocului de garsoniere de pe strada Scolii nr.2, proprietatea Municipiului Husi									
C. Alte cheltuieli de investitii total din care:	40.78 38.70	40.78 38.70	40.78 38.70	40.78 38.70	-	-	40.78 38.70	-	-
*Alte cheltuieli de investitii conform listei anexă I.b.	296.84	296.84	296.84	296.84	-	-	296.84	-	-
<u>Cap. 67.02</u>									
Cultura, recreere si religie -total, din care:	13.30	13.30	13.30	13.30	-	-	13.30	-	-
A. Lucrări în continuare	-	-	-	-	-	-	-	-	-
B.Lucrari noi	-	-	-	-	-	-	-	-	-
C. Alte cheltuieli de investitii total din care:	13.30	13.30	13.30	13.30	-	-	13.30	-	-
*Alte cheltuieli de investitii conform listei anexă I.b.	13.30	13.30	13.30	13.30	-	-	13.30	-	-
<u>Cap. 68.02</u>									
Asigurari si Asistenta Sociala -total, din care:	9.90	9.90	9.90	9.90	-	-	9.90	-	-
A. Lucrări în continuare	-	-	-	-	-	-	-	-	-
B.Lucrari noi	-	-	-	-	-	-	-	-	-
C. Alte cheltuieli de investitii total din care:	9.90	9.90	9.90	9.90	-	-	9.90	-	-
*Alte cheltuieli de investitii conform listei anexă I.b.	9.90	9.90	9.90	9.90	-	-	9.90	-	-
<u>Cap. 70.02</u>									
Locuinte , servicii si dezvoltare publica -total, din care:	8777.26 8285.90	8777.26 8285.90	8777.26 8285.90	4533.24 4094.22	-	-	4533.24 4094.22	-	-
A. Lucrări în continuare	8456.33 8033.50	8456.33 8033.50	8456.33 8033.50	4392.29 4012.72	-	-	4392.29 4012.72	-	-
Modernizare si eficientizare iluminat public in municipiul Husi -etapa II	5076.70 4822.90	5076.70 4822.90	5076.70 4822.90	3321.40 2995.40	-	-	3321.40 2995.40	-	-
Modernizare si eficientizare iluminat public in municipiul Husi	1249.70 1187.20	1249.70 1187.20	1249.70 1187.20	524.02 497.82	-	-	524.02 497.82	-	-
Reparatii cladire corp C1,(fosta Gradinita nr.9),Strada Toma Kisacov nr.1, Municipiul Husi, Judetul Vaslui	180.63 171.60	180.63 171.60	180.63 171.60	7.37 7.00	-	-	7.37 7.00	-	-
Construire Casa Mortuara din cadrul Cimitirului Ortodox "Sf. Toma" din municipiul Husi, judetul Vaslui	1949.30 1851.80	1949.30 1851.80	1949.30 1851.80	539.50 512.50	-	-	539.50 512.50	-	-
B.Lucrari noi	265.78 252.40	265.78 252.40	265.78 252.40	85.80 81.50	-	-	85.80 81.50	-	-
Realizarea imprjmurii obiectivelor Corp C1 (fosta Gradinita nr.9) si Centrul de recuperare Medicala pentru	69.10 65.60	69.10 65.60	69.10 65.60	69.10 65.60	-	-	69.10 65.60	-	-
. Lucrari de montare a unei invelitori din tabla zincata ondulata la acoperisul Halei Agroalimentare, cladirea	196.68 186.80	196.68 186.80	196.68 186.80	16.70 15.90	-	-	16.70 15.90	-	-
C. Alte cheltuieli de investitii total din care:	55.15	55.15	55.15	55.15	-	-	55.15	-	-
*Alte cheltuieli de investitii conform listei anexă I.b.	55.15	55.15	55.15	55.15	-	-	55.15	-	-

1	2	3	4	5	6	4	8	9
<i>Protecția mediului-total, din care:</i>								
<i>Cap. 74.02</i>								
A. Lucrări în continuare	255.60 242.82 147.80 140.41	255.60 242.82 147.80 140.41	237.80 225.91 130.00 123.50	-	-	237.80 225.91 130.00 123.50	-	-
Lucrari de reabilitare retele apa potabila si canalizare menajera in Municipiul Husi	147.80 140.41	147.80 140.41	130.00 123.50	-	-	130.00 123.50	-	-
B. Lucrari noi	107.80 102.41	107.80 102.41	107.80 102.41	-	-	107.80 102.41	-	-
Executare instalatie de canalizare pluviala pe str. Fdt. Bariera Pascal din municipiul Husi	107.80 102.41	107.80 102.41	107.80 102.41	-	-	107.80 102.41	-	-
C. Alte cheltuieli de investiții	-	-	-	-	-	-	-	-
<i>Cap. 80.02.</i>								
<i>Activități generale economice, comerciale și de muncă, total din care:</i>	169610.36 823.11	169610.36 823.11	49253.44 714.07	-	2446.53	46806.91 714.06	-	-
A. Lucrari in continuare:	148465.81	148465.81	28472.68	-	2446.53	26026.15	-	-
*Reabilitare termica/modernizare sediul Primariei Municipiului Husi, cod SMIS 117872	6623.13	6623.13	554.15	-	334.75	219.40	-	-
“Reducerea emisiilor de carbon in municipiul Husi bazata pe planurile de mobilitate urbana durabila” cod	39323.10	39323.10	24.48	-	23.78	0.70	-	-
Reabilitarea, modernizarea și echiparea infrastructurii educaționale pentru Corp clădire C1 al Colegiului	10838.26	10838.26	-301.12	-	-	-301.12	-	-
Construcția unui Centru Multifuncțional în ZUM 3 Dric -cod SMIS 2014: 138482	3571.80	3571.80	1135.36	-	179.00	956.36	-	-
Reabilitarea Dispensarului Casa Ralea și înființarea unui Centru de Recuperare medicală pentru adulți și copii	2583.00	2583.00	1002.70	-	118.00	884.70	-	-
Reabilitare clădire “Baia Populara” și înființarea unui Centru Social de Urgență în Municipiul Husi Cod SMIS	3095.70	3095.70	1335.97	-	1071.00	264.97	-	-
Construirea unui teatru de vara in zona Recea” -SMIS 153167	3331.10	3331.10	1935.68	-	720.00	1215.68	-	-
Regenerare Cartier Corni din Municipiul Husi prin realizare/dotare infrastructura educationala pentru educatia	7335.40	7335.40	43.20	-	-	43.20	-	-
Proiect ”C10-12-195-Construire locuinte pentru tineri in Municipiul Husi”	34949.84	34949.84	6028.48	-	-	6028.48	-	-
Proiect ”Construire Cresa str. Mihail Sadoveanu, nr.1 Husi , Municipiul Husi	21698.05	21698.05	8803.85	-	-	8803.85	-	-
Proiect nr. C5-B2.1.a-1697 ,,Renovarea energetică moderată a clădirii C1 aferenta Corp 3 din strada Ștefan	2072.70	2072.70	375.03	-	-	375.03	-	-
Proiect nr. C5-B2.1.a-1755 ,,Renovarea energetică moderată a clădirii Corp C1 din strada A.I. Cuza care	2777.45	2777.45	645.60	-	-	645.60	-	-
Proiect nr. C5-B2.1.a-1572 ,,Renovarea energetică moderată a clădirii Gradinita cu program prelungit nr.10,	2082.49	2082.49	504.80	-	-	504.80	-	-
Proiect nr. C5-B2.1.a-1580,,Renovarea energetica moderata a cladirii Cresa municipala Husi”	2221.24	2221.24	581.10	-	-	581.10	-	-
Proiect ”Dotarea cu mobilier, materiale didactice și echipamente digitale a unităților de învățământ	5962.55	5962.55	5803.40	-	-	5803.40	-	-

	1	2	3	4	5	6	4	8	9
B. Lucrari noi		20363.01 823.11	20363.01 823.11	19999.22 714.07	-	-	19999.22 714.06	-	-
BiblioHub Vaslui		916.47	916.47	735.96	-	-	735.96	-	-
Alimentarea cu energie electrica a obiectivului "Baza Sportiva tip 1, Strada Ciprian Porumbescu nr.44, din municipiul Husi, judetul Vaslui"		866.43 823.11	866.43 823.11	751.65 714.07	-	-	751.65 714.06	-	-
Proiect "Reabilitarea, modernizarea si echiparea infrastructurii educationale pentru Corp cladire C1 al Colegiului Agricol "Dimitrie Cantemir" Husi" -Cod SMIS 324965		4395.03	4395.03	4395.03	-	-	4395.03	-	-
*Reabilitare termica/modernizare sediul Primariei Municipiului Husi, cod SMIS 325564		2325.27	2325.27	2325.27	-	-	2325.27	-	-
" Reducerea emisiilor de carbon in municipiul Husi bazata pe planurile de mobilitate urbana durabila" cod SMIS 324967		8622.67	8622.67	8622.67	-	-	8622.67	-	-
Regenerare Cartier Corni din Municipiul Husi prin realizarea/dotarea infrastructura educationala pentru educatia prescolara si modernizare spatii publice urbane- SMIS 325571		3237.14	3237.14	3168.64	-	-	3168.64	-	-
C. Alte cheltuieli de investitii total din care:		781.54	781.54	781.54	-	-	781.54	-	-
*Alte cheltuieli de investitii conform listei anexa 1.b.		781.54	781.54	781.54	-	-	781.54	-	-
<u>Cap. 84.02</u>									
<u>Transporturi - total, din care :</u>									
A. Lucrari in continuare, total din care:		36613.06 34782.38	36613.06 34782.38	7317.72 6952.27	-	-	7317.72 6952.27	-	-
Modernizare prin asfaltare strazi de interes local in Municipiul Husi -Programul National "Anghel Saligny"		36018.37 34217.46	36018.37 34217.46	7165.50 6807.70	-	-	7165.50 6807.70	-	-
Prelungire Strada Dosoftei si legatura cu Strada Corneliu Adamescianu din Municipiul Husi, judetul Vaslui		33639.54 31957.57	33639.54 31957.57	7150.00 6793.00	-	-	7150.00 6793.00	-	-
B. Lucrari noi		2378.83 2259.89	2378.83 2259.89	15.50 14.70	-	-	15.50 14.70	-	-
Amenajare parcare auto pe strada Sf.Gheorghe din municipiul Husi		594.69 564.92	594.69 564.92	152.22 144.57	-	-	152.22 144.57	-	-
Construire drum de acces impotriva din incinta Bazei Sportive, situata pe str.Ciprian Porumbescu nr.44, din municipiul Husi, judetul Vaslui.		479.39 455.42	479.39 455.42	36.92 35.07	-	-	36.92 35.07	-	-
C. Alte cheltuieli de investitii		115.30 109.50	115.30 109.50	115.30 109.50	-	-	115.30 109.50	-	-

DIRECTOR EXECUTIV,


ec.Safa Trofin

SEF SERVICIUL TEHNIC,

ing. Dumascu, Emanoil



Secretar general,
jr. Monică Dumitrașcu



ing. Ciplitan/Joan