

ANEXA NR 1

JUDETUL: VASLUI  
UNITATEA: MUNICIPIUL HUSI CIF: 3602736

**BUGETUL LOCAL DETALIAT LA CHELTUIELI PE CAPITOLE, SUBCAPITOLE SI PARAGRAFE PE ANUL 2024**  
Rectificare XIV din data 13.12.2024

-mii lei-

Denumire indicator	Cod indicator	PREVEDERI ANUALE		PREVEDERI TRIMESTRIALE				Influenta
		TOTAL	din care cred. bug. destinate sfingerii platilor restante	Trim I	Trim II	Trim III	Trim IV	
TOTAL VENITURI (cod 00.02+00.15+00.16+00.17+45.02+46.02+47.02+48.02)	00.01	149.226,11		48.507,28	36.185,77	18.560,33	45.972,74	2.070,40
VENITURI PROPRII (cod 00.02-11.02-37.02+00.15)	49.90	40.259,21		14.045,32	9.090,39	9.109,58	8.013,92	1.809,00
I. VENITURI CURENTE (cod 00.03+00.12)	00.02	82.490,99		24.363,12	20.704,19	18.021,56	19.402,12	1.809,00
A. VENITURI FISCALE (cod 00.04+00.08+00.09+00.10+00.11)	00.03	76.639,20		22.045,29	20.023,57	16.683,93	17.886,41	1.967,00
A1. IMPOZIT PE VENIT, PROFIT SI CASTIGURI DIN CAPITAL (cod 00.05+00.06+00.07)	00.04	25.278,40		7.444,89	6.046,67	6.723,03	5.063,81	1.844,00
A1.2. IMPOZIT PE VENIT, PROFIT, SI CASTIGURI DIN CAPITAL DE LA PERSOANE FIZICE (cod 03.02+04.02)	00.06	24.808,00		7.225,29	6.046,67	6.497,05	5.039,00	1.844,00
Impozit pe venit (cod 03.02.17+03.02.18)	03.02	385,00		136,75	0,75	102,50	145,00	35,00
Impozitul pe veniturile din transferul proprietatilor imobiliare din patrimoniul personal	03.02.18	385,00		136,75	0,75	102,50	145,00	35,00
Cote si sume defalcate din impozitul pe venit (cod 04.02.01-04.02.04 la 04.02.07)	04.02	24.423,00		7.088,54	6.045,92	6.394,54	4.894,00	1.809,00
Cote defalcate din impozitul pe venit	04.02.01	19.763,00		4.997,99	4.431,97	5.690,04	4.643,00	1.668,00
Suma alocata din cotele defalcate din impozitul pe venit pentru echilibrarea bugetelor locale	04.02.04	1.660,00		352,25	352,25	704,50	251,00	141,00
Suma repartizate din Fondul la dispozitia Consiliului Județean	04.02.05	3.000,00		1.738,30	1.261,70	0	0	0,00
A1.3. ALTE IMPOZITE PE VENIT, PROFIT SI CASTIGURI DIN CAPITAL (cod 05.02)	00.07	470,40		219,60	0	225,99	24,81	0,00
Alte impozite pe venit, profit si castiguri din capital de la persoane fizice (cod 05.02.50)	05.02	470,40		219,60	0	225,99	24,81	0,00
Alte impozite pe venit, profit si castiguri din capital	05.02.50	470,40		219,60	0	225,99	24,81	0,00
A3. IMPOZITE SI TAXE PE PROPRIETATE (cod 07.02)	00.09	6.503,10		3.002,70	2.005,00	465,00	1.030,40	123,00
Impozite si taxe pe proprietate (cod 07.02.01+07.02.02.03+07.02.50)	07.02	6.503,10		3.002,70	2.005,00	465,00	1.030,40	123,00
Impozit si taxa pe cladiri (cod 07.02.01.01+07.02.01.02)	07.02.01	3.941,60		1.518,20	1.480,00	440,00	503,40	120,00
Impozit pe cladiri de la persoane fizice *)	07.02.01.01	1.567,00		877,60	350,00	135,00	204,40	38,00
Impozit si taxa pe cladiri de la persoane juridice *)	07.02.01.02	2.374,60		640,60	1.130,00	305,00	299,00	82,00
Impozit si taxa pe teren (cod 07.02.02.01+07.02.02.02+07.02.02.03)	07.02.02	2.151,40		1.274,40	475,00	-75,00	477,00	3,00

Denumire indicator	Cod indicator	PREVEDERI ANUALE		PREVEDERI TRIMESTRIALE				Influenta
		TOTAL	din care cred. bug. destinate stingerii platilor restante	Trim I	Trim II	Trim III	Trim IV	
Impozit pe terenuri de la persoane fizice *)	07.02.02.01	880,80		533,60	150,00	100,00	97,20	3,00
Impozit si taxa pe teren de la persoane juridice *)	07.02.02.02	820,00		500,80	215,00	-215,00	319,20	0,00
Impozitul pe terenul din extravilan *) +Restante din anii anteriori din impozitul pe teren agricol	07.02.02.03	450,60		240,00	110,00	40,00	60,60	0,00
Taxe judiciare de timbru si alte taxe de timbru	07.02.03	410,10		210,10	50,00	100,00	50,00	0,00
A4. IMPOZITE SI TAXE PE BUNURI SI SERVICII (cod 11.02+12.02+15.02+16.02)	00.10	44.857,70		11.597,70	11.971,90	9.495,90	11.792,20	0,00
Sume defalcate din TVA (cod 11.02.01+11.02.02+11.02.05+11.02.06+11.02.07+11.02.09)	11.02	42.565,00		10.362,00	11.656,00	9.090,00	11.457,00	0,00
Sume defalcate din taxa pe valoarea adaugata pentru finantarea cheltuielilor descentralizate la nivelul comunelor, oraselor, municipiilor, sectoarelor si Municipiului Bucuresti	11.02.02	24.557,00		5.637,00	7.057,00	5.946,00	5.917,00	0,00
Sume defalcate din taxa pe valoarea adaugata pentru echilibrarea bugetelor locale	11.02.06	18.008,00		4.725,00	4.599,00	3.144,00	5.540,00	0,00
Taxe pe servicii specifice (cod 15.02.01+15.02.50)	15.02	1,50		0	0	0	1,50	0,00
Impozit pe spectacole	15.02.01	1,50		0	0	0	1,50	0,00
Taxe pe utilizarea bunurilor, autorizarea utilizarii bunurilor sau pe desfasurarea de activitati (cod 16.02.02+16.02.03+16.02.50)	16.02	2.291,20		1.235,70	315,90	405,90	333,70	0,00
Impozit pe mijloacele de transport (cod 16.02.02.01+16.02.02.02)	16.02.02	2.291,20		1.235,70	315,90	405,90	333,70	0,00
Impozit pe mijloacele de transport detinute de persoane fizice *)	16.02.02.01	1.707,60		939,80	180,00	300,00	287,80	0,00
Impozit pe mijloacele de transport detinute de persoane juridice *)	16.02.02.02	583,60		295,90	135,90	105,90	45,90	0,00
C. VENITURI NEFISCALE (cod 00.13+00.14)	00.12	5.851,79		2.317,83	680,62	1.337,63	1.515,71	-158,00
C1. VENITURI DIN PROPRIETATE (cod 30.02+31.02)	00.13	1.574,90		391,53	304,72	509,65	369,00	0,00
Venituri din proprietate (cod 30.02.01+30.02.05+30.02.08+30.02.50)	30.02	1.574,90		391,53	304,72	509,65	369,00	0,00
Venituri din concesiuni si inchirieri (cod 30.02.05.01+30.02.05.05+30.02.05.06+30.02.05.30)	30.02.05	1.273,30		391,53	225,42	430,35	226,00	0,00
Alte venituri din concesiuni si inchirieri de catre institutiile publice	30.02.05.30	1.273,30		391,53	225,42	430,35	226,00	0,00
Venituri din dividende (cod 30.02.08.02 +30.02.08.03 *)	30.02.08	301,60		0	79,30	79,30	143,00	0,00
Venituri din dividende de la alti platitori	30.02.08.02	301,60		0	79,30	79,30	143,00	0,00
C2. VANZARI DE BUNURI SI SERVICII (cod 33.02+34.02+35.02+36.02+37.02)	00.14	4.276,89		1.926,30	375,90	827,98	1.146,71	-158,00
Venituri din prestari de servicii si alte activitati (cod 33.02.08+33.02.10+33.02.12+33.02.24+33.02.27+33.02.28+33.02.50)	33.02	150,70		35,60	35,70	43,30	36,10	0,00
Contributia parintilor sau sustinatorilor legali pentru intretinerea copiilor in crese	33.02.10	38,90		7,70	7,70	15,40	8,10	0,00
Contributia persoanelor beneficiare ale cantinelor de ajutor social	33.02.12	1,10		0,20	0,30	0,30	0,30	0,00
Alte venituri din prestari de servicii si alte activitati	33.02.50	110,70		27,70	27,70	27,60	27,70	0,00

Denumire indicator	Cod indicator	PREVEDERI ANUALE				PREVEDERI TRIMESTRIALE				Infuenta
		TOTAL	din care cred. bug. destinate stingerii platilor restante	Trim I	Trim II	Trim III	Trim IV			
Venituri din taxe administrative, eliberari permise (cod 34.02.02+34.02.50)	34.02	61,70		15,50	15,50	15,50	15,50	15,50	15,20	0,00
Alte venituri din taxe administrative, eliberari permise	34.02.50	61,70		15,50	15,50	15,50	15,50	15,50	15,20	0,00
Amenzi, penalizati si confiscari (cod 35.02.01 la 35.02.03+35.02.50)	35.02	1.373,20		572,30	0,30	398,00	398,00	402,60	402,60	-40,00
Venituri din amenzi si alte sanctiuni aplicate potrivit dispozitiilor legale (cod 35.02.01.02+35.02.01.03)	35.02.01	1.373,20		572,30	0,30	398,00	398,00	402,60	402,60	-40,00
Venituri din amenzi si alte sanctiuni aplicate de catre alte institutii de specialitate	35.02.01.02	1.373,20		572,30	0,30	398,00	398,00	402,60	402,60	-40,00
Diverse venituri (cod 36.02.01+36.02.05+36.02.06+36.02.07+36.02.11+36.02.22+36.02.50)	36.02	2.689,29		1.302,90	322,40	371,17	371,17	692,81	692,81	-118,00
Taxe speciale	36.02.06	2.542,30		1.299,90	299,90	349,17	349,17	593,33	593,33	-118,00
Alte venituri	36.02.50	146,99		3,00	22,50	22,00	22,00	99,49	99,49	0,00
Transferuri voluntare, altele decat subventiile (cod 37.02.01+37.02.03+37.02.04+37.02.05+37.02.50)	37.02	2,00		0	2,00	0	0	0	0	0,00
Donatii si sponsorizari	37.02.01	2,00		0	2,00	0	0	0	0	0,00
Varsaminte din sectiunea de functionare pentru finantarea sectiunii de dezvoltare a bugetului local (cu semnal minus)	37.02.03	-5.767,53		-3.408,20	820,75	-787,53	-787,53	-2.392,55	-2.392,55	210,96
Varsaminte din sectiunea de functionare	37.02.04	5.767,53		3.408,20	-820,75	787,53	787,53	2.392,55	2.392,55	-210,96
<b>II. VENITURI DIN CAPITAL (cod 39.02)</b>	<b>00.15</b>	<b>335,22</b>		<b>44,20</b>	<b>44,20</b>	<b>178,02</b>	<b>178,02</b>	<b>68,80</b>	<b>68,80</b>	<b>0,00</b>
Venituri din valorificarea unor bunuri (cod 39.02.01+39.02.03+39.02.04+39.02.07+39.02.10)	39.02	335,22		44,20	44,20	178,02	178,02	68,80	68,80	0,00
Venituri din valorificarea unor bunuri ale institutiilor publice	39.02.01	3,80		0	0	0	0	3,80	3,80	0,00
Venituri din vanzarea locuintelor construite din fondurile statului	39.02.03	322,60		44,20	44,20	178,02	178,02	56,18	56,18	0,00
Venituri din vanzarea unor bunuri aparinand domeniului privat al statului sau al unitatilor administrative-teritoriale	39.02.07	8,82		0	0	0	0	8,82	8,82	0,00
<b>III. OPERATIUNI FINANCIARE (cod 40.02+41.02)</b>	<b>00.16</b>	<b>14.619,54</b>		<b>14.619,54</b>	<b>0</b>	<b>0</b>	<b>0</b>	<b>0</b>	<b>0</b>	<b>0,00</b>
Incasari din rambursarea imprumuturilor acordate (cod 40.02.06+40.02.07+40.02.10+40.02.11+40.02.13+40.02.14+40.02.18+40.02.50)	40.02	14.619,54		14.619,54	0	0	0	0	0	0,00
Suma din excedentul bugetului local utilizate pentru finantarea cheltuielilor sectiunii de dezvoltare**)	40.02.14	14.619,54		14.619,54	0	0	0	0	0	0,00
<b>IV. SUBVENTII (cod 00.18)</b>	<b>00.17</b>	<b>47.435,06</b>		<b>9.090,79</b>	<b>14.064,54</b>	<b>6.456,73</b>	<b>6.456,73</b>	<b>17.823,01</b>	<b>17.823,01</b>	<b>0,00</b>
<b>SUBVENTII DE LA ALTE NIVELE ALE ADMINISTRATIEI PUBLICE (cod 42.02+43.02)</b>	<b>00.18</b>	<b>47.435,06</b>		<b>9.090,79</b>	<b>14.064,54</b>	<b>6.456,73</b>	<b>6.456,73</b>	<b>17.823,01</b>	<b>17.823,01</b>	<b>0,00</b>

Denumire indicator	Cod indicator	PREVEDERI ANUALE		PREVEDERI TRIMESTRIALE				Influenta
		TOTAL	din care cred. bug. destinate stingerii platilor restante	Trim I	Trim II	Trim III	Trim IV	
Subvenții de la bugetul de stat (cod 42.02.01+42.02.03 la 42.02.07+42.02.09+42.02.10+42.02.12 la 42.02.21+42.02.28+42.02.29+42.02.32 la 42.02.37+42.02.40 la 42.02.42+42.02.44 la 42.02.46+42.02.51+42.02.52+42.02.54+42.02.55+42.02.57 la 42.02.59+42.02.62 la 42.02.67+42.02.69+42.02.73+42.02.77+42.02.79 la 42.02.97)	42.02	38.696,26		7.948,29	11.064,54	3.779,04	15.904,40	0,00
Subvenții pentru acordarea ajutorului pentru încălzirea locuinței cu lemne, carbuni, combustibili petrolieri	42.02.34	500,00		100,00	50,00	0	350,00	0,00
Subvenții din bugetul de stat pentru finanțarea sănătății	42.02.41	257,70		52,20	81,60	66,50	57,40	0,00
Subvenții din bugetul de stat alocate conform contractelor încheiate cu direcțiile de sanătate publică	42.02.66	1.825,45		416,25	430,20	512,00	467,00	0,00
Subvenții de la bugetul de stat către bugetele locale necesare susținerii derulării proiectelor finanțate din fonduri externe nerambursabile (FEN) postaderare, aferente perioadei de programare 2014 - 2020	42.02.69	98,97		521,36	616,15	-1.038,54	0	0,00
Subvenții pentru finanțarea liceelor tehnologice cu profil preponderent agricol (cod 42.02.79.01+42.02.79.02)	42.02.79	180,00		0	180,00	0	0	0,00
Subvenții pentru finanțarea liceelor tehnologice cu profil preponderent agricol, pentru secțiunea de dezvoltare	42.02.79.02	180,00		0	180,00	0	0	0,00
Subvenții de la bugetul de stat către bugetele locale pentru Programul național de investiții „Anghel Saligny”	42.02.87	7.121,00		2.060,00	3.940,00	0	1.121,00	0,00
Alocări de sume din PNRR aferente asistenței financiare nerambursabile (cod 42.02.88.01+42.02.88.02+42.02.88.03+42.02.88.04)	42.02.88	14.742,38		2.594,72	3.564,30	-120,90	8.704,26	0,00
Fonduri europene nerambursabile	42.02.88.01	12.237,76		2.027,48	2.997,30	-99,52	7.312,50	0,00
Sume aferente TVA	42.02.88.03	2.504,62		567,24	567,00	-21,38	1.391,76	0,00
Alocări de sume din PNRR aferente componentei împrumuturi (cod 42.02.89.01 la 42.02.89.03)	42.02.89	8.620,53		2.203,76	2.202,29	1.684,86	2.529,62	0,00
Fonduri din împrumut rambursabil	42.02.89.01	7.244,13		1.851,43	1.850,78	1.415,97	2.125,95	0,00
Sume aferente TVA	42.02.89.03	1.376,40		352,33	351,51	268,89	403,67	0,00
Subvenții de la bugetul de stat necesare susținerii derulării proiectelor finanțate din fonduri externe nerambursabile (FEN) postaderare, aferente perioadei de programare 2021-2027 (cod 42.02.93.03)	42.02.93	5.350,23		0	0	2.675,12	2.675,12	0,00
Subvenții de la bugetul de stat către bugetele locale necesare susținerii derulării proiectelor finanțate din FEN postaderare, aferente perioadei de programare 2021-2027	42.02.93.03	5.350,23		0	0	2.675,12	2.675,12	0,00
Subvenții de la alte administrații (cod 43.02.01+43.02.04+43.02.07+43.02.08+43.02.20+43.02.21+43.02.23+43.02.24+43.02.29 la 43.02.31+43.02.34+43.02.39+43.02.41+43.02.44+43.02.47 la 43.02.51)	43.02	8.738,80		1.142,50	3.000,00	2.677,69	1.918,61	0,00
Sume alocate din bugetul ANCPPI pentru finanțarea lucrărilor de înregistrare sistematică din cadrul Programului național de cadastru și carte funciară	43.02.34	50,00		0	0	50,00	0	0,00

Denumire indicator	Cod indicator	PREVEDERI ANUALE		PREVEDERI TRIMESTRIALE				Influenta
		TOTAL	din care cred. bug. destinate stingerii platilor restante	Trim I	Trim II	Trim III	Trim IV	
Sume alocate din sumele obtinute in urma scoaterii la licitatie a certificatelor de emisii de gaze cu efect de sera pentru finantarea proiectelor de investitii	43.02.44	2.885,40		1.142,50	3.000,00	-1.724,90	467,80	0,00
Sume alocate din PNRR aferente componentei imprumuturi (cod 43.02.48.01+43.02.48.02+43.02.48.03)	43.02.48	689,90		0	0	517,44	172,46	0,00
Fonduri din imprumut rambursabil	43.02.48.01	579,75		0	0	434,82	144,93	0,00
Sume aferente TVA	43.02.48.03	110,15		0	0	82,62	27,53	0,00
Sume alocate din PNRR aferente asistentei financiare nerambursabile (cod 43.02.49.01+43.02.49.02+43.02.49.03)	43.02.49	5.113,50		0	0	3.835,15	1.278,35	0,00
Fonduri Europene nerambursabil	43.02.49.01	4.297,07		0	0	3.222,82	1.074,25	0,00
Sume aferente TVA	43.02.49.03	816,43		0	0	612,33	204,10	0,00
Sume primite de la UE/alți donatori in contul platilor efectuate si prefinantari (cod 45.02.01 la 45.02.05 +45.02.07+45.02.08+42.02.15 la 45.02.21)	45.02	11.340,46		0	0	5.670,23	5.670,23	0,00
Fondul European de Dezvoltare Regională (FEDR), aferent cadrului financiar 2021-2027 (cod 45.02.48.01+45.02.48.02+45.02.48.03)	45.02.48	11.340,46		0	0	5.670,23	5.670,23	0,00
Sume primite in contul platilor efectuate in anul curent	45.02.48.01	11.340,46		0	0	5.670,23	5.670,23	0,00
Sume primite de la UE/alți donatori în contul plăților efectuate și prefinanțări aferente cadrului financiar 2014-2020 (cod 48.02.01 la 48.02.05+48.02.11+48.02.12+48.02.15)	48.02	-6.995,16		389,63	1.372,84	-11.766,20	3.008,58	261,40
Fondul European de Dezvoltare Regională (FEDR) (cod 48.02.01.01 la 48.02.01.03)	48.02.01	-7.006,72		378,06	1.372,84	-11.766,20	3.008,58	261,40
Sume primite in contul platilor efectuate in anul curent	48.02.01.01	0		378,06	1.130,34	-1.508,40	0	0,00
Sume primite in contul platilor efectuate in anii anteriori	48.02.01.02	242,50		0	242,50	0	0	0,00
Prefinanțari	48.02.01.03	-7.249,22		0	0	-10.257,80	3.008,58	261,40
Fondul Social European (FSE) (cod 48.02.02.01 la 48.02.02.03)	48.02.02	11,57		11,57	0	0	0	0,00
Sume primite in contul platilor efectuate in anii anteriori	48.02.02.02	11,57		11,57	0	0	0	0,00
TOTAL CHELTUIELI - SECTIUNEA DE FUNCTIONARE+SECTIUNEA DE DEZVOLTARE (cod 50.02+59.02+63.02+69.02+79.02)	49.02	149.226,11	7.179,47	48.507,28	36.185,77	18.560,33	45.972,74	2.070,40
CHELTUIELI CURENTE (cod 10+20+30+40+50+51+55+56+57+58+59+60+61+65)	01	131.943,09	3.276,16	41.470,82	29.785,06	19.999,40	40.687,81	2.080,25
TITLUL I CHELTUIELI DE PERSONAL (cod 10.01+10.02+10.03)	10	25.174,26	0	5.886,36	6.762,21	6.411,41	6.114,28	856,39
Cheltuieli salariale in bani (cod 10.01.01 la 10.01.17+10.01.29+10.01.30)	10.01	24.384,70	0	5.658,85	6.405,98	6.274,10	6.045,78	861,83
Salarii de baza	10.01.01	21.762,48	0	5.128,47	5.668,39	5.546,95	5.418,68	804,48
Sporuri pentru conditii de munca	10.01.05	228,98	0	51,90	60,40	70,80	45,88	-2,42
Alte sporuri	10.01.06	688,92	0	118,24	143,81	219,59	207,28	-6,14
Fond aferent platii cu ora	10.01.11	59,24	0	0	60,00	0	-0,76	0,00
Indemnizatii platite unor persoane din afara unitatii	10.01.12	278,13	0	68,58	77,60	69,50	62,45	-0,61

Denumire indicator	Cod indicator	PREVEDERI ANUALE		PREVEDERI TRIMESTRIALE				Influenta
		TOTAL	din care cred. bug. destinate stingerii platilor restante	Trim I	Trim II	Trim III	Trim IV	
Indemnizatii de hrană	10.01.17	1.366,95	0	291,66	395,79	367,26	312,24	66,52
Cheltuieli salariale in natura (cod 10.02.01 la 10.02.06+10.02.30)	10.02	267,95	0	99,95	212,60	0	-44,60	0,00
Vouchere de vacanta	10.02.06	267,95	0	99,95	212,60	0	-44,60	0,00
Contributii (cod 10.03.01 la 10.03.08)	10.03	521,62	0	127,56	143,63	137,31	113,11	-5,44
Contributia asiguratorie pentru munca	10.03.07	521,62	0	127,56	143,63	137,31	113,11	-5,44
<b>TITLUL II BUNURI SI SERVICII (cod 20.01 la 20.07+20.09 la 20.16+20.18 la 20.25+20.27+20.28+20.30 la 20.37)</b>	20	33.836,79	2.239,28	11.047,16	9.140,51	7.181,04	6.468,10	458,91
Bunuri si servicii (cod 20.01.01 la 20.01.09+20.01.30)	20.01	22.148,04	1.410,64	6.707,29	6.545,98	5.291,70	3.603,07	11,58
Furnituri de birou	20.01.01	203,33	6,64	54,58	51,88	53,58	43,31	-3,27
Materiale pentru curatenie	20.01.02	192,36	0	50,20	61,40	56,80	23,96	-1,59
Încalzii, iluminat si forta motrica	20.01.03	2.708,49	35,69	1.425,44	783,80	188,66	310,59	-3,63
Apa, canal si salubritate	20.01.04	12.166,27	890,38	3.407,48	3.437,10	3.184,55	2.137,14	4,75
Carburanti, lubrifianti si combustibili alternativi	20.01.05	24,00	0	7,50	8,25	7,50	0,75	-10,50
Piese de schimb	20.01.06	44,00	0	7,50	15,00	36,50	-15,00	-17,00
Transport	20.01.07	231,00	0	115,50	115,50	0	0	0,00
Posta, telecomunicatii, radio, tv, internet	20.01.08	241,62	5,56	66,84	55,94	64,14	54,71	12,88
Materiale si prestari de servicii cu caracter functional	20.01.09	648,69	18,01	181,64	156,00	170,55	140,50	34,63
Alte bunuri si servicii pentru intretinere si functionare	20.01.30	5.688,28	454,36	1.390,62	1.861,12	1.529,43	907,11	-4,70
Reparatii curente	20.02	7.943,27	0	2.858,24	1.510,08	1.382,14	2.192,81	217,44
Hrana (cod 20.03.01+20.03.02)	20.03	255,21	9,51	111,15	87,32	-2,76	59,50	0,00
Hrana pentru oameni	20.03.01	255,21	9,51	111,15	87,32	-2,76	59,50	0,00
Medicamente si materiale sanitare (cod 20.04.01 la 20.04.04)	20.04	54,82	0	22,10	18,50	21,39	-7,17	-3,37
Medicamente	20.04.01	14,79	0	6,15	5,50	1,74	1,40	0,00
Materiale sanitare	20.04.02	17,86	0	8,45	5,50	7,65	-3,74	-1,50
Dezinfectanti	20.04.04	22,17	0	7,50	7,50	12,00	-4,83	-1,87
Bunuri de natura obiectelor de inventar (cod 20.05.01+20.05.03+20.05.30)	20.05	257,94	2,27	77,00	198,76	-14,85	-2,97	-3,61
Lenjerie si accesorii de pat	20.05.03	0	0	0	0	0	0	0,00
Alte obiecte de inventar	20.05.30	257,94	2,27	77,00	198,76	-14,85	-2,97	-3,61
Deplasari, detasari, transferari (cod 20.06.01+20.06.02)	20.06	125,91	0	43,38	39,13	6,73	36,68	-1,42
Deplasari interne, detasari, transferari	20.06.01	125,91	0	43,38	39,13	6,73	36,68	-1,42
Carti, publicatii si materiale documentare	20.11	10,10	1,92	6,42	-0,50	6,50	-2,32	-0,32
Pregatire profesionala	20.13	54,72	0	33,70	22,74	7,00	-8,72	-0,60
Protectia muncii	20.14	7,31	0	0	0	2,00	5,31	-0,19
Contributii ale administratiei publice locale la realizarea unor lucrari si servicii de interes public local, în baza unor conventii sau contracte de asociere	20.19	2.259,67	587,70	751,37	689,00	480,70	338,60	0,00

Denumire indicator	Cod indicator	PREVEDERI ANUALE		PREVEDERI TRIMESTRIALE				Influenta
		TOTAL	din care cred. bug. destinate stingerii platilor restante	Trim I	Trim II	Trim III	Trim IV	
Alte cheltuieli (cod 20.30.01 la 20.30.04+20.30.06 la 20.30.09+20.30.30)	20.30	719,80	227,24	436,50	29,50	0,50	253,30	239,40
Reclama si publicitate	20.30.01	0	0	0	0	0	0	0,00
Alte cheltuieli cu bunuri si servicii	20.30.30	719,80	227,24	436,50	29,50	0,50	253,30	239,40
TITLUL III DOBANZI (cod 30.01+30.02+30.03+30.04)	30	1.050,87	0	334,50	244,07	249,20	223,10	0,00
Dobanzi aferente datoriei publice interne (cod 30.01.01 la 30.01.03)	30.01	1.050,87	0	334,50	244,07	249,20	223,10	0,00
Dobanzi aferente datoriei publice interne directe	30.01.01	1.050,87	0	334,50	244,07	249,20	223,10	0,00
TITLUL IV SUBVENTII (cod 40.01 la 40.20+40.30)	40	269,95	0	68,00	59,00	65,95	77,00	0,00
Subvenții pentru acoperirea diferențelor de preț și tarif	40.03	269,95	0	68,00	59,00	65,95	77,00	0,00
TITLUL V FONDURI DE REZERVA (cod 50.01+50.02+50.04)	50	1,30	0	20,30	0	-19,00	0	0,00
Fond de rezerva bugetara la dispozitia autoritatilor locale	50.04	1,30	0	20,30	0	-19,00	0	0,00
TITLUL VI TRANSFERURI INTRE UNITATI ALE ADMINISTRATIEI PUBLICE (cod 51.01+51.02)	51	5.062,72	0	1.226,83	1.705,50	986,33	1.144,06	-21,41
Transferuri curente (cod 51.01.01 la 51.01.28+51.01.30 la 51.01.32+51.01.34 la 51.01.59+51.01.62+51.01.63+51.01.65 la 51.01.69+51.01.71+51.01.72+51.01.73+51.01.74+51.01.75+51.01.77 la 51.01.85)	51.01	5.062,72	0	1.226,83	1.705,50	986,33	1.144,06	-21,41
Transferuri catre institutii publice	51.01.01	5.062,72	0	1.226,83	1.705,50	986,33	1.144,06	-21,41
TITLUL VIII PROIECTE CU FINANTARE DIN FONDURI EXTERNE NERAMBURSABILE (FEN) POSTADERARE (cod 56.01 la 56.31+ 56.35 la 56.82)	56	18.527,33	0	0	0	9.859,20	8.668,13	195,72
Programe finantate din Fondul European de Dezvoltare Regională (FEDR), aferente cadrului financiar 2021-2027 (cod 56.48.01 la 56.48.03)	56.48	18.527,33	0	0	0	9.859,20	8.668,13	195,72
Finantare nationala	56.48.01	5.690,86	0	0	0	2.845,43	2.845,43	0,00
Finantare externa nerambursabila	56.48.02	11.340,46	0	0	0	5.670,23	5.670,23	0,00
Cheltuieli neeligibile	56.48.03	1.496,01	0	0	0	1.343,54	152,47	195,72
TITLUL IX ASISTENTA SOCIALA (cod 57.01+57.02+57.03+57.04+57.05+57.06+57.07+57.08)	57	11.790,62	0	2.358,86	3.520,30	2.510,85	3.400,61	730,00
Ajutoare sociale (cod 57.02.01 la 57.02.06)	57.02	11.790,62	0	2.358,86	3.520,30	2.510,85	3.400,61	730,00
Ajutoare sociale in numerar	57.02.01	9.100,62	0	2.098,26	2.395,70	2.186,65	2.420,01	730,00
Tichete de cresa	57.02.03	86,00	0	24,60	24,60	8,20	28,60	0,00
Suport alimentar	57.02.05	2.604,00	0	236,00	1.100,00	316,00	952,00	0,00
TITLUL X PROIECTE CU FINANTARE DIN FONDURI EXTERNE NERAMBURSABILE AFERENTE CADRULUI FINANCIAR 2014- 2020 (cod 58.01 la 58.17+58.19 la 58.41)	58	5.509,47	0	14.646,58	2.209,04	-13.201,43	1.855,28	-135,53
Programe din Fondul European de Dezvoltare Regionala (FEDR) (cod 58.01.01 la 58.01.03)	58.01	5.492,59	0	14.629,70	2.209,04	-13.201,43	1.855,28	-135,53
Finantarea nationala	58.01.01	0	0	1.602,02	264,75	-1.866,77	0	0,00
Finantarea externa nerambursabila	58.01.02	0	0	8.954,18	1.547,00	-10.501,18	0	0,00

Denumire indicator	Cod indicator	PREVEDERI ANUALE		PREVEDERI TRIMESTRIALE				Influenta
		TOTAL	din care cred. bug. destinate stingerii platilor restante	Trim I	Trim II	Trim III	Trim IV	
Cheltuieli neeligibile	58.01.03	5.492,59	0	4.073,50	397,29	-833,48	1.855,28	-135,53
Programe din Fondul Social European (FSE) (cod 58.02.01 la 58.02.03)	58.02	16,88	0	16,88	0	0	0	0,00
Finantarea nationala	58.02.01	1,97	0	1,97	0	0	0	0,00
Finantarea externa nerambursabila	58.02.02	14,91	0	14,91	0	0	0	0,00
TITLUL XI ALTE CHELTUIELI (cod 59.01 la 59.28 + 59.30 la 59.44)	59	581,58	8,00	113,86	377,85	39,30	50,57	-3,83
Asociatii si fundatii	59.11	184,98	8,00	96,26	20,25	35,70	32,77	-3,83
Sustinerea cultelor	59.12	350,00	0	0	350,00	0	0	0,00
Sume aferente persoanelor cu handicap neincadrate	59.40	46,60	0	17,60	7,60	3,60	17,80	0,00
Titulul XII „Proiecte cu finantare din sumele reprezentand asistenta financiara nerambursabila aferenta PNRR (cod 60.01 + 60.02 la 60.16)	60	20.825,77	970,89	3.564,61	3.564,30	3.714,25	9.982,61	0,00
Fonduri europene nerambursabile	60.01	17.504,72	816,65	2.997,37	2.997,30	3.123,30	8.386,75	0,00
Sume aferente TVA	60.03	3.321,05	154,23	567,24	567,00	590,95	1.595,86	0,00
Titulul XIII Proiecte cu finantare din sumele aferente componentei de imprumut a PNRR (cod 61.01 la 61.15)	61	9.312,43	58,00	2.203,76	2.202,29	2.202,30	2.704,08	0,00
Fonduri din imprumut rambursabil	61.01	7.825,53	58,00	1.851,43	1.850,78	1.850,79	2.272,53	0,00
Sume aferente TVA	61.03	1.486,90	0	352,33	351,51	351,51	431,55	0,00
CHELTUIELI DE CAPITAL (cod 71+72+75)	70	16.047,92	3.903,31	6.568,96	6.123,40	-1.550,78	4.906,34	-9,75
TITLUL XII ACTIVE NEFINANCIARE (cod 71.01 la 71.03)	71	16.047,92	3.903,31	6.568,96	6.123,40	-1.550,78	4.906,34	-9,75
Active fixe (cod 71.01.01 la 71.01.04+71.01.30)	71.01	16.047,92	3.903,31	6.568,96	6.123,40	-1.550,78	4.906,34	-9,75
Masini, echipamente si mijloace de transport	71.01.02	180,00	0	0	180,00	0	0	0,00
Alte active fixe	71.01.30	15.867,92	3.903,31	6.568,96	5.943,40	-1.550,78	4.906,34	-9,75
OPERATIUNI FINANCIARE (cod 80+81)	79	1.773,00	0	467,50	448,20	447,50	409,80	0,00
TITLUL XVI RAMBURSARI DE CREDITE (cod 81.01 la 81.05)	81	1.773,00	0	467,50	448,20	447,50	409,80	0,00
Rambursari de credite interne (cod 81.02.01+81.02.02+81.02.03+81.02.05)	81.02	1.773,00	0	467,50	448,20	447,50	409,80	0,00
Rambursari de credite aferente datoriei publice interne locale	81.02.05	1.773,00	0	467,50	448,20	447,50	409,80	0,00
PLATI EFECTUATE IN ANII PRECEDENTI SI RECUPERATE IN ANUL CURENT (cod 85.01)	85	-537,89	0	0	-170,89	-335,79	-31,22	-0,10
Plati efectuate in anii precedenti si recuperate in anul curent (cod 85.01.03 + 85.01.04 + 85.01.05)	85.01	-537,89	0	0	-170,89	-335,79	-31,22	-0,10
Plati efectuate in anii precedenti si recuperate in anul curent sf	85.01.01	-184,47	0	0	-170,89	-10,04	-3,54	-0,10
Plati efectuate in anii precedenti si recuperate in anul curent sd	85.01.02	-353,42	0	0	0	-325,74	-27,68	0,00
Partea I-a SERVICII PUBLICE GENERALE (cod 51.02+54.02+55.02+56.02)	50.02	11.667,87	246,83	2.880,42	2.866,26	2.774,85	3.146,34	258,17
Autoritati publice si actiuni externe (cod 51.02.01). Din total capitol: CHELTUIELI CURENTE (cod 10+20+30+40+50+51+55+56+57+58+59+60+61+65)	51.02	9.392,15	244,59	2.256,87	2.282,02	2.241,44	2.611,82	258,42
	01	9.370,23	244,59	2.256,87	2.341,84	2.247,00	2.524,52	258,52



Denumire indicator	Cod indicator	PREVEDERI ANUALE		PREVEDERI TRIMESTRIALE				Influenta
		TOTAL	din care cred. bug. destinate stingerii platilor restante	Trim I	Trim II	Trim III	Trim IV	
TITLUL I CHELTUIELI DE PERSONAL (cod 10.01+10.02+10.03)	10	8.110,37	0	1.800,83	2.166,44	2.060,44	2.082,66	-19,06
Cheltuieli salariale in bani (cod 10.01.01 la 10.01.17+10.01.29+10.01.30)	10.01	7.822,73	0	1.760,68	2.004,80	2.019,00	2.038,25	-18,38
Salarii de baza	10.01.01	6.747,77	0	1.528,50	1.744,10	1.724,40	1.750,77	-10,44
Alte sporuri	10.01.06	547,67	0	96,10	115,20	170,10	166,27	-3,89
Indemnizatii platite unor persoane din afara unitatii	10.01.12	278,13	0	68,58	77,60	69,50	62,45	-0,61
Indemnizatii de hrană	10.01.17	249,16	0	67,50	67,90	55,00	58,76	-3,44
Cheltuieli salariale in natura (cod 10.02.01 la 10.02.06+10.02.30)	10.02	114,80	0	0	115,20	0	-0,40	0,00
Vouchere de vacanta	10.02.06	114,80	0	0	115,20	0	-0,40	0,00
Contributii (cod 10.03.01 la 10.03.08)	10.03	172,85	0	40,15	46,44	41,44	44,82	-0,67
Contributia asiguratorie pentru munca	10.03.07	172,85	0	40,15	46,44	41,44	44,82	-0,67
TITLUL II BUNURI SI SERVICII (cod 20.01 la 20.07+20.09 la 20.16+20.18 la 20.25+20.27+20.28+20.30 la 20.37)	20	1.213,26	244,59	438,44	167,80	182,96	424,06	277,57
Bunuri si servicii (cod 20.01.01 la 20.01.09+20.01.30)	20.01	673,83	17,35	191,20	158,30	177,66	146,67	38,17
Furnituri de birou	20.01.01	100,00	6,64	25,00	20,00	32,00	23,00	0,00
Materiale pentru curatenie	20.01.02	6,40	0	2,00	1,80	2,60	0	0,00
Încalzit, iluminat si forta motrica	20.01.03	149,01	0	55,00	45,00	26,01	23,00	4,00
Apa, canal si salubritate	20.01.04	15,10	0	5,30	3,00	3,00	3,80	0,80
Carburanti, lubrifianti si combustibili alternativi	20.01.05	20,00	0	7,50	7,50	7,50	-2,50	-10,00
Piese de schimb	20.01.06	33,40	0	5,40	13,00	30,00	-15,00	-15,00
Posta, telecomunicatii, radio, tv, internet	20.01.08	138,00	3,32	40,00	30,00	37,00	31,00	8,00
Materiale si prestari de servicii cu caracter functional	20.01.09	135,55	4,78	35,00	25,00	20,55	55,00	24,00
Alte bunuri si servicii pentru intretinere si functionare	20.01.30	76,37	2,61	16,00	13,00	19,00	28,37	26,37
Bunuri de natura obiectelor de inventar (cod 20.05.01+20.05.03+20.05.30)	20.05	29,79	0	2,00	1,00	7,30	19,49	0,00
Alte obiecte de inventar	20.05.30	29,79	0	2,00	1,00	7,30	19,49	0,00
Deplasari, detasari, transferari (cod 20.06.01+20.06.02)	20.06	21,60	0	8,00	2,50	3,00	8,10	0,00
Deplasari interne, detasari, transferari	20.06.01	21,60	0	8,00	2,50	3,00	8,10	0,00
Carti, publicatii si materiale documentare	20.11	0	0	3,00	0	-3,00	0	0,00
Pregatire profesionala	20.13	1,00	0	1,00	0	0	0	0,00
Alte cheltuieli (cod 20.30.01 la 20.30.04+20.30.06 la 20.30.09+20.30.30)	20.30	487,04	227,24	233,24	6,00	-2,00	249,80	239,40
Alte cheltuieli cu bunuri si servicii	20.30.30	487,04	227,24	233,24	6,00	-2,00	249,80	239,40
TITLUL XI ALTE CHELTUIELI (cod 59.01 la 59.28 + 59.30 la 59.44)	59	46,60	0	17,60	7,60	3,60	17,80	0,00
Sume oferente persoanelor cu handicap neincadrate	59.40	46,60	0	17,60	7,60	3,60	17,80	0,00
CHELTUIELI DE CAPITAL (cod 71+72+75)	70	88,13	0	0	0	0	88,13	0,00
TITLUL XII ACTIVE NEFINANCIARE (cod 71.01 la 71.03)	71	88,13	0	0	0	0	88,13	0,00
Active fixe (cod 71.01.01 la 71.01.04+71.01.30)	71.01	88,13	0	0	0	0	88,13	0,00

Denumire indicator	Cod indicator	PREVEDERI ANUALE		PREVEDERI TRIMESTRIALE				Influenta
		TOTAL	din care cred. bug. destinate stingerii platilor restante	Trim I	Trim II	Trim III	Trim IV	
Alte active fixe	71.01.30	88,13	0	0	0	0	88,13	0,00
PLATI EFECTUATE IN ANII PRECEDENTI SI RECUPERATE IN ANUL CURENT (cod 85.01)	85	-66,20	0	0	-59,82	-5,56	-0,83	-0,10
Plati efectuate in anii precedenti si recuperate in anul curent (cod 85.01.03 + 85.01.04 + 85.01.05)	85.01	-66,20	0	0	-59,82	-5,56	-0,83	-0,10
Plati efectuate in anii precedenti si recuperate in anul curent sf	85.01.01	-66,20	0	0	-59,82	-5,56	-0,83	-0,10
Autoritati executive si legislative (cod 51.02.01.03)	51.02.01	9.392,15	244,59	2.256,87	2.282,02	2.241,44	2.611,82	258,42
Autoritati executive	51.02.01.03	9.392,15	244,59	2.256,87	2.282,02	2.241,44	2.611,82	258,42
Alte servicii publice generale (cod 54.02.05 la 54.02.07+54.02.10+54.02.50). Din total capitol:	54.02	1.224,85	2,24	289,05	340,17	284,21	311,42	-0,25
CHELTUIELI CURENTE (cod 10+20+30+40+50+51+53+56+57+58+59+60+61+65)	01	1.224,85	2,24	289,05	340,17	284,21	311,42	-0,25
TITLUL I CHELTUIELI DE PERSONAL (cod 10.01+10.02+10.03)	10	1.071,95	0	238,95	295,12	274,01	263,87	-2,25
Cheltuieli salariale in bani (cod 10.01.01 la 10.01.17+10.01.29 + 10.01.30)	10.01	1.033,23	0	233,66	273,02	267,90	258,65	-2,19
Salarii de baza	10.01.01	944,67	0	216,20	253,80	240,80	233,87	-1,12
Alte sporuri	10.01.06	52,10	0	7,14	8,81	18,69	17,46	-0,70
Indemnizatii de hrană	10.01.17	36,46	0	10,32	10,41	8,41	7,32	-0,37
Cheltuieli salariale in natura (cod 10.02.01 la 10.02.06+10.02.30)	10.02	16,00	0	0	16,00	0	0	0,00
Yochere de vacanta	10.02.06	16,00	0	0	16,00	0	0	0,00
Contributii (cod 10.03.01 la 10.03.08)	10.03	22,72	0	5,29	6,10	6,11	5,22	-0,06
Contributia asiguratorie pentru munca	10.03.07	22,72	0	5,29	6,10	6,11	5,22	-0,06
TITLUL II BUNURI SI SERVICII (cod 20.01 la 20.07+20.09 la 20.16+20.18 la 20.25+20.27+20.28+20.30 la 20.37)	20	151,60	2,24	29,80	45,05	29,20	47,55	2,00
Bunuri si servicii (cod 20.01.01 la 20.01.09+20.01.30)	20.01	151,20	2,24	29,20	44,95	29,60	47,45	2,00
Furnituri de birou	20.01.01	20,80	0	1,10	7,00	4,30	8,40	-0,60
Materiale pentru curatenie	20.01.02	4,90	0	0,40	4,35	0,10	0,05	0,00
Incaltzi, Iluminat si forta motrica	20.01.03	38,40	0	14,40	9,00	10,00	5,00	0,00
Apa, canal si salubritate	20.01.04	30,40	0	10,00	5,00	8,00	7,40	0,00
Posta, telecomunicatii, radio, tv, internet	20.01.08	8,60	2,24	2,00	2,00	4,00	0,60	0,60
Alte bunuri si servicii pentru intretinere si functionare	20.01.30	48,10	0	1,30	17,60	3,20	26,00	2,00
Bunuri de natura obiectelor de inventar (cod 20.05.01 + 20.05.03 + 20.05.30)	20.05	0	0	0,50	0	-0,50	0	0,00
Alte obiecte de inventar	20.05.30	0	0	0,50	0	-0,50	0	0,00
Deplasari, detasari, transferari (cod 20.06.01 + 20.06.02)	20.06	0,40	0	0,10	0,10	0,10	0,10	0,00
Deplasari interne, detasari, transferari	20.06.01	0,40	0	0,10	0,10	0,10	0,10	0,00
TITLUL V FONDURI DE REZERVA (cod 50.01 + 50.02 + 50.04)	50	1,30	0	20,30	0	-19,00	0	0,00
Fond de rezerva bugetara la dispozitia autoritatilor locale	50.04	1,30	0	20,30	0	-19,00	0	0,00
Fond de rezerva bugetara la dispozitia autoritatilor locale	54.02.05	1,30	0	20,30	0	-19,00	0	0,00

Denumire indicator	Cod indicator	PREVEDERI ANUALE				PREVEDERI TRIMESTRIALE				Influenta
		TOTAL	din care cred. bug- destinate stingerii platilor restante	Trim I	Trim II	Trim III	Trim IV			
Servicii publice comunitare de evidenta a persoanelor	54.02.10	1.164,25	2,24	268,75	312,87	303,21	279,42	-0,25		
Alte servicii publice generale	54.02.50	59,30	0	0	27,30	0	32,00	0,00		
Tranzactii privind datoria publica si imprumuturi	55.02	1.050,87	0	334,50	244,07	249,20	223,10	0,00		
CHELTUIELI CURENTE (cod 10+20+30+40+50+51+55+56+57+58+59+60+61+65)	01	1.050,87	0	334,50	244,07	249,20	223,10	0,00		
TITLUL III DOBANZI (cod 30.01+30.02+30.03+30.04)	30	1.050,87	0	334,50	244,07	249,20	223,10	0,00		
Dobanzi aferente datoriei publice interne (cod 30.01.01 la 30.01.03)	30.01	1.050,87	0	334,50	244,07	249,20	223,10	0,00		
Dobanzi aferente datoriei publice interne directe	30.01.01	1.050,87	0	334,50	244,07	249,20	223,10	0,00		
Partea a II-a APARARE, ORDINE PUBLICA SI SIGURANTA NATIONALA (cod 60.02+61.02)	59.02	2.253,24	0	535,66	718,74	563,90	434,94	-11,24		
Ordine publica si siguranta nationala (cod 61.02.03+61.02.05+61.02.50). Din total capitol:	61.02	2.253,24	0	535,66	718,74	563,90	434,94	-11,24		
CHELTUIELI CURENTE (cod 10+20+30+40+50+51+55+56+57+58+59+60+61+65)	01	2.253,45	0	535,66	718,74	563,90	435,15	-11,24		
TITLUL II BUNURI SI SERVICII (cod 20.01 la 20.07+20.09 la 20.16+20.18 la 20.25+20.27+20.28+20.30 la 20.37)	20	9,30	0	12,50	-8,90	3,90	1,80	0,00		
Bunuri si servicii (cod 20.01.01 la 20.01.09+20.01.30)	20.01	9,30	0	12,50	-8,90	3,90	1,80	0,00		
Apa, canal si salubritate	20.01.04	0	0	7,00	-7,00	0	0	0,00		
Alte bunuri si servicii pentru intretinere si functionare	20.01.30	9,30	0	5,50	-1,90	3,90	1,80	0,00		
TITLUL VI TRANSFERURI INTRE UNITATI ALE ADMINISTRATIEI PUBLICE (cod 51.01+51.02)	51	2.244,15	0	523,16	727,64	560,00	433,35	-11,24		
Transferuri curente (cod 51.01.01 la 51.01.28+51.01.30 la 51.01.32+51.01.34 la 51.01.59+51.01.62+51.01.63+51.01.65 la 51.01.69+51.01.71+51.01.72+51.01.73+51.01.74+51.01.75+51.01.77 la 51.01.85)	51.01	2.244,15	0	523,16	727,64	560,00	433,35	-11,24		
Transferuri catre institutii publice	51.01.01	2.244,15	0	523,16	727,64	560,00	433,35	-11,24		
PLATI EFECTUATE IN ANII PRECEDENTI SI RECUPERATE IN ANUL CURENT (cod 85.01)	85	-0,21	0	0	0	0	-0,21	0,00		
Plati efectuate in anii precedenti si recuperate in anul curent (cod 85.01.03 + 85.01.04 + 85.01.05)	85.01	-0,21	0	0	0	0	-0,21	0,00		
Plati efectuate in anii precedenti si recuperate in anul curent sf	85.01.01	-0,21	0	0	0	0	-0,21	0,00		
Ordine publica (cod 61.02.03.04)	61.02.03	2.244,15	0	523,16	727,64	560,00	433,35	-11,24		
Politie locala	61.02.03.04	2.244,15	0	523,16	727,64	560,00	433,35	-11,24		
-Protectie civila si protectia contra incendiilor (protectie civila nonmilitara)	61.02.05	-0,21	0	9,00	-9,00	0	-0,21	0,00		
Alte cheltuieli in domeniul ordinii publice si sigurantei nationale	61.02.50	9,30	0	3,50	0,10	3,90	1,80	0,00		
Partea a III-a CHELTUIELI SOCIAL-CULTURALE (cod 65.02+66.02+67.02+68.01+68.02+68.10)	63.02	40.493,81	405,08	9.516,80	12.646,04	8.914,48	9.416,49	1.543,13		

Denumire indicator	Cod indicator	PREVEDERI ANUALE		PREVEDERI TRIMESTRIALE				Influenta
		TOTAL	din care cred. bug. destinate stingerii platilor restante	Trim I	Trim II	Trim III	Trim IV	
Invatamant (cod 65.02.03 la 65.02.05+65.02.07+65.02.11 la 65.02.13+65.02.50). Din total capitol:	65.02	8.293,15	42,25	2.229,35	3.121,05	1.146,57	1.796,18	0,00
CHELTUIELI CURENTE (cod 10+20+30+40+50+51+55+56+57+58+59+60+61+65)	01	7.703,43	42,25	2.027,43	2.849,24	1.071,58	1.755,18	0,00
TITLUL I CHELTUIELI DE PERSONAL (cod 10.01+10.02+10.03)	10	88,10	0	7,46	78,66	7,46	-5,49	0,00
Chestitiile salariale in bani (cod 10.01.01 la 10.01.17+10.01.29+10.01.30)	10.01	77,94	0	7,30	67,28	7,30	-3,93	0,00
Fond aferent platii cu ora	10.01.11	59,24	0	0	60,00	0	-0,76	0,00
Indemnizati de hrana	10.01.17	18,70	0	7,30	7,28	7,30	-3,18	0,00
Chestitiile salariale in natura (cod 10.02.01 la 10.02.06+10.02.30)	10.02	9,70	0	0	11,20	0	-1,50	0,00
Vouchere de vacanta	10.02.06	9,70	0	0	11,20	0	-1,50	0,00
Contributii (cod 10.03.01 la 10.03.08)	10.03	0,46	0	0,16	0,19	0,16	-0,06	0,00
Contributia asiguratorie pentru munca	10.03.07	0,46	0	0,16	0,19	0,16	-0,06	0,00
TITLUL II BUNURI SI SERVICII (cod 20.01 la 20.07+20.09 la 20.16+20.18 la 20.25+20.27+20.28+20.30 la 20.37)	20	4.258,64	42,25	1.525,39	1.438,28	670,22	624,76	0,00
Bunuri si servicii (cod 20.01.01 la 20.01.09+20.01.30)	20.01	3.437,73	38,07	1.293,93	1.164,83	520,69	458,28	-7,55
Furnituri de birou	20.01.01	60,23	0	22,38	18,78	12,38	6,71	-2,47
Materiale pentru curatenie	20.01.02	171,56	0	45,85	53,35	52,05	20,31	-1,59
Incaltzi, Iluminat si forta motrica	20.01.03	1.470,46	27,29	689,04	491,50	133,50	156,42	-5,45
Apa, canal si salubritate	20.01.04	615,23	6,00	148,00	178,80	156,80	131,63	-6,25
Carburanti, lubrifianti si combustibili alternativi	20.01.05	4,00	0	0	0,75	0	3,25	-0,50
Piese de schimb	20.01.06	10,00	0	1,50	2,00	6,50	0	-2,00
Transport	20.01.07	231,00	0	115,50	115,50	0	0	0,00
Posta, telecomunicatii, radio, tv, internet	20.01.08	82,72	0	22,14	21,34	21,04	18,21	0,38
Materiale si prestari de servicii cu caracter functional	20.01.09	240,53	0,19	68,75	71,89	51,95	47,94	10,63
Alte bunuri si servicii pentru intretinere si functionare	20.01.30	551,99	4,58	180,78	210,93	86,48	73,80	-0,31
Reparatii curente	20.02	333,75	0	30,00	37,50	87,25	179,00	17,00
Hrana (cod 20.03.01+20.03.02)	20.03	42,27	0	10,45	14,82	10,00	7,00	0,00
Hrana pentru oameni	20.03.01	42,27	0	10,45	14,82	10,00	7,00	0,00
Medicamente si materiale sanitare (cod 20.04.01 la 20.04.04)	20.04	26,94	0	13,10	9,50	16,90	-12,57	-3,37
Medicamente	20.04.01	3,30	0	1,15	0,50	1,15	0,50	0,00
Materiale sanitare	20.04.02	5,16	0	5,45	2,50	4,75	-7,54	-1,50
Dezinfectanti	20.04.04	18,47	0	6,50	6,50	11,00	-5,53	-1,87
Bunuri de natura obiectelor de inventar (cod 20.05.01+20.05.03+20.05.30)	20.05	203,96	2,27	72,50	136,26	18,35	-23,15	-3,60
Lenjerie si accesorii de pat	20.05.03	0	0	0	0	0	0	0,00
Alte obiecte de inventar	20.05.30	203,96	2,27	72,50	136,26	18,35	-23,15	-3,60
Deplasari, detasari, transferari (cod 20.06.01+20.06.02)	20.06	99,86	0	34,28	35,63	2,53	27,43	-1,37

Denumire indicator	Cod indicator	PREVEDERI ANUALE		PREVEDERI TRIMESTRIALE				Influenta
		TOTAL	din care cred. bug. destinate stingerii platilor restante	Trim I	Trim II	Trim III	Trim IV	
Deplasari interne, detasari, transferari	20.06.01	99,86	0	34,28	35,63	2,53	27,43	-1,37
Carti, publicatii si materiale documentare	20.11	4,10	1,92	3,42	-0,50	3,50	-2,32	-0,32
Programe profesionale	20.13	53,72	0	32,70	20,24	9,50	-8,72	-0,60
Protectia muncii	20.14	1,31	0	0	0	1,50	-0,19	-0,19
Alte cheltuieli (cod 20.30.01 la 20.30.04+20.30.06 la 20.30.09+20.30.30)	20.30	55,00	0	35,00	20,00	0	0	0,00
Reclama si publicitate	20.30.01	0	0	0	0	0	0	0,00
Alte cheltuieli cu bunuri si servicii	20.30.30	55,00	0	35,00	20,00	0	0	0,00
TITLUL IX ASISTENTA SOCIALA (cod 57.01+57.02+57.03+57.04+57.05+57.06+57.07+57.08)	57	3.339,82	0	477,70	1.332,30	393,90	1.135,92	0,00
Ajutoare sociale (cod 57.02.01 la 57.02.06)	57.02	3.339,82	0	477,70	1.332,30	393,90	1.135,92	0,00
Ajutoare sociale in numerar	57.02.01	649,82	0	217,10	207,70	69,70	155,32	0,00
Tichete de cresa	57.02.03	86,00	0	24,60	24,60	8,20	28,60	0,00
Support alimentar	57.02.05	2.604,00	0	236,00	1.100,00	316,00	952,00	0,00
TITLUL X PROIECTE CU FINANTARE DIN FONDURI EXTERNE NERAMBURSABILE AFERENTE CADRULUI FINANCIAR 2014- 2020 (cod 58.01 la 58.17+58.19 la 58.41)	58	16,88	0	16,88	0	0	0	0,00
Programe din Fondul Social European (FSE) (cod 58.02.01 la 58.02.03)	58.02	16,88	0	16,88	0	0	0	0,00
Finantarea nationala	58.02.01	1,97	0	1,97	0	0	0	0,00
Finantarea externa nerambursabila	58.02.02	14,91	0	14,91	0	0	0	0,00
CHELTUIELI DE CAPITAL (cod 71+72+75)	70	589,72	0	201,92	271,81	74,99	41,00	0,00
TITLUL XII ACTIVE NEFINANCIARE (cod 71.01 la 71.03)	71	589,72	0	201,92	271,81	74,99	41,00	0,00
Active fixe (cod 71.01.01 la 71.01.04+71.01.30)	71.01	589,72	0	201,92	271,81	74,99	41,00	0,00
Masini, echipamente si mijloace de transport	71.01.02	180,00	0	0	180,00	0	0	0,00
Alte active fixe	71.01.30	409,72	0	201,92	91,81	74,99	41,00	0,00
Invatamant prescolar si primar (cod 65.02.03.01+65.02.03.02)	65.02.03	1.754,60	6,59	459,37	614,59	313,63	367,00	-1,70
Invatamant prescolar	65.02.03.01	987,64	6,59	237,20	347,51	158,46	244,47	-1,70
Invatamant primar	65.02.03.02	766,95	0	222,17	267,08	155,17	122,53	0,00
Invatamant secundar (cod 65.02.04.01 la 65.02.04.03)	65.02.04	3.471,81	35,67	1.306,81	1.165,69	474,62	524,71	1,70
Invatamant secundar inferior	65.02.04.01	960,25	2,27	285,13	277,98	161,38	235,78	1,70
Invatamant secundar superior	65.02.04.02	2.511,56	33,40	1.021,68	887,71	313,24	288,93	0,00
Servicii auxiliare pentru educatie (cod 65.02.11.03+65.02.11.30)	65.02.11	2.604,00	0	236,00	1.100,00	316,00	952,00	0,00
Alte servicii auxiliare	65.02.11.30	2.604,00	0	236,00	1.100,00	316,00	952,00	0,00
Invatamant anteprescolar	65.02.13	176,75	0	52,07	80,67	34,12	9,87	0,00
Alte cheltuieli in domeniul invatamantului	65.02.50	286,00	0	175,10	160,10	8,20	-57,40	0,00
Sanatate (cod 66.02.06+66.02.08+66.02.50+66.02.04). Din total capitoli:	66.02	2.327,24	0,05	486,65	713,40	402,09	725,10	0,00

Denumire indicator	Cod indicator	PREVEDERI ANUALE		PREVEDERI TRIMESTRIALE				Influenta
		TOTAL	din care cred. bug. destinate stingerii platilor restante	Trim I	Trim II	Trim III	Trim IV	
CHELTUIELI CURENTE (cod 10+20+30+40+50+51+55+56+57+58+59+60+61+65)	01	2.321,24	0,05	486,65	713,40	402,09	719,10	0,00
TITLUL I CHELTUIELI DE PERSONAL (cod 10.01+10.02+10.03)	10	2.083,15	0	468,45	511,80	578,50	524,40	0,00
Cheltuieli salariale in bani (cod 10.01.01 la 10.01.17+10.01.29+10.01.30)	10.01	1.959,60	0	362,00	475,70	567,10	554,80	0,00
Salarii de baza	10.01.01	1.700,30	0	307,50	403,60	483,20	506,00	0,00
Sporuri pentru conditii de munca	10.01.05	171,70	0	35,00	48,10	57,10	31,50	0,00
Alte sporuri	10.01.06	6,70	0	0,60	1,80	2,30	2,00	0,00
Indemnizatii de hrană	10.01.17	80,90	0	18,90	22,20	24,50	15,30	0,00
Cheltuieli salariale in natura (cod 10.02.01 la 10.02.06+10.02.30)	10.02	79,35	0	98,25	23,80	0	-42,70	0,00
Yochere de vacanta	10.02.06	79,35	0	98,25	23,80	0	-42,70	0,00
Contributii (cod 10.03.01 la 10.03.08)	10.03	44,20	0	8,20	12,30	11,40	12,30	0,00
Contributia asiguratorie pentru munca	10.03.07	44,20	0	8,20	12,30	11,40	12,30	0,00
TITLUL II BUNURI SI SERVICII (cod 20.01 la 20.07+20.09 la 20.16+20.18 la 20.25+20.27+20.28+20.30 la 20.37)	20	53,69	0,05	18,20	17,20	7,59	10,70	0,00
Bunuri si servicii (cod 20.01.01 la 20.01.09+20.01.30)	20.01	16,30	0,05	5,95	5,95	1,85	2,55	0,00
Furnituri de birou	20.01.01	1,60	0	0,50	0,50	0,30	0,30	0,00
Materiale pentru curatenie	20.01.02	1,00	0	0,30	0,30	0,20	0,20	0,00
Încalzit, iluminat si forta motrica	20.01.03	8,00	0	3,00	4,00	0,50	0,50	0,00
Apa, canal si salubritate	20.01.04	0,50	0	0,15	0,15	0,10	0,10	0,00
Materiale si prestari de servicii cu caracter functional	20.01.09	1,50	0	0,50	0,50	0,25	0,25	0,00
Alte bunuri si servicii pentru intretinere si functionare	20.01.30	3,70	0,05	1,50	0,50	0,50	1,20	0,00
Medicamente si materiale sanitare (cod 20.04.01 la 20.04.04)	20.04	27,89	0	9,00	9,00	4,49	5,40	0,00
Medicamente	20.04.01	11,49	0	5,00	5,00	0,59	0,90	0,00
Materiale sanitare	20.04.02	12,70	0	3,00	3,00	2,90	3,80	0,00
Dezinfectanti	20.04.04	3,70	0	1,00	1,00	1,00	0,70	0,00
Bunuri de natura obiectelor de inventar (cod 20.05.01+20.05.03+20.05.30)	20.05	5,50	0	2,00	1,00	1,00	1,50	0,00
Alte obiecte de inventar	20.05.30	5,50	0	2,00	1,00	1,00	1,50	0,00
Deplasari, detasari, transferari (cod 20.06.01+20.06.02)	20.06	1,00	0	0,25	0,25	0,25	0,25	0,00
Deplasari interne, detasari, transferari	20.06.01	1,00	0	0,25	0,25	0,25	0,25	0,00
Alte cheltuieli (cod 20.30.01 la 20.30.04+20.30.06 la 20.30.09+20.30.30)	20.30	3,00	0	1,00	1,00	0	1,00	0,00
Alte cheltuieli cu bunuri si servicii	20.30.30	3,00	0	1,00	1,00	0	1,00	0,00
TITLUL VI TRANSFERURI INTRE UNITATI ALE ADMINISTRATIEI PUBLICE (cod 51.01+51.02)	51	184,40	0	0	184,40	-184,00	184,00	0,00
Transferuri curente (cod 51.01.01 la 51.01.28+51.01.30 la 51.01.32+51.01.34 la 51.01.59+51.01.62+51.01.63+51.01.65 la 51.01.69+51.01.71+51.01.72+51.01.73+51.01.74+51.01.75+51.01.77 la 51.01.85)	51.01	184,40	0	0	184,40	-184,00	184,00	0,00

Denumire indicator	Cod indicator	PREVEDERI ANUALE		PREVEDERI TRIMESTRIALE				Influenta
		TOTAL	din care cred. bug. destinate stingerii platilor restante	Trim I	Trim II	Trim III	Trim IV	
Transferuri catre institutii publice	51.01.01	184,40	0	0	184,40	-184,00	184,00	0,00
CHELTUIELI DE CAPITAL (cod 71+72+75)	70	6,00	0	0	0	0	6,00	0,00
TITLUL XII ACTIVE NEFINANCIARE (cod 71.01 la 71.03)	71	6,00	0	0	0	0	6,00	0,00
Active fixe (cod 71.01.01 la 71.01.04+71.01.30)	71.01	6,00	0	0	0	0	6,00	0,00
Alte active fixe	71.01.30	6,00	0	0	0	0	6,00	0,00
Servicii medicale in unitati sanitare cu paturi (cod 66.02.06.01+66.02.06.03)	66.02.06	184,40	0	0	184,40	-184,00	184,00	0,00
Spitale generale	66.02.06.01	184,40	0	0	184,40	-184,00	184,00	0,00
Servicii de sanatate publica	66.02.08	2.142,84	0,05	486,65	529,00	586,09	541,10	0,00
Cultura, recreere si religie (cod 67.02.03+67.02.05+67.02.06+67.02.50). Din total capitol:	67.02	7.870,14	344,10	1.558,07	2.865,06	1.938,73	1.508,28	-65,10
CHELTUIELI CURENTE (cod 10+20+30+40+50+51+55+56+57+58+59+60+61+65)	01	7.856,84	344,10	1.544,77	2.865,06	1.938,73	1.508,28	-65,10
TITLUL I CHELTUIELI DE PERSONAL (cod 10.01+10.02+10.03)	10	885,93	0	213,75	223,45	220,65	228,08	-4,37
Cheltuieli salariale in bani (cod 10.01.01 la 10.01.17+10.01.29 +10.01.30)	10.01	849,31	0	208,95	201,45	215,75	223,16	-4,29
Salarii de baza	10.01.01	753,00	0	180,60	180,60	192,60	199,20	0,00
Sporuri pentru conditii de munca	10.01.05	57,28	0	16,90	12,30	13,70	14,38	-2,42
Indemnizatii de hrană	10.01.17	39,03	0	11,45	8,55	9,45	9,58	-1,87
Cheltuieli salariale in natura (cod 10.02.01 la 10.02.06+10.02.30)	10.02	17,60	0	0	17,60	0	0	0,00
Yochere de vacanta	10.02.06	17,60	0	0	17,60	0	0	0,00
Contributii (cod 10.03.01 la 10.03.08)	10.03	19,02	0	4,80	4,40	4,90	4,92	-0,08
Contributia asiguratorie pentru munca	10.03.07	19,02	0	4,80	4,40	4,90	4,92	-0,08
TITLUL II BUNURI SI SERVICII (cod 20.01 la 20.07+20.09 la 20.16+20.18 la 20.25+20.27+20.28+20.30 la 20.37)	20	3.986,74	344,10	627,35	1.498,15	1.107,75	753,49	-50,56
Bunuri si servicii (cod 20.01.01 la 20.01.09+20.01.30)	20.01	3.832,74	344,10	624,60	1.330,70	1.126,50	750,94	-50,36
Furnituri de birou	20.01.01	3,60	0	0,90	0,90	0,90	0,90	0,00
Materiale pentru curatenie	20.01.02	4,40	0	0,90	1,00	1,20	1,30	0,00
Incaltzit, Iluminat si forta motrica	20.01.03	83,80	0,80	36,10	32,70	5,20	9,80	0,00
Apa, canal si salubritate	20.01.04	13,30	0	3,70	2,60	3,60	3,40	0,00
Posta, telecomunicatii, radio, tv, internet	20.01.08	2,20	0	0,70	0,70	0,70	0,10	0,00
Materiale si prestari de servicii cu caracter functional	20.01.09	11,20	0	3,50	2,50	2,50	2,70	0,00
Alte bunuri si servicii pentru intretinere si functionare	20.01.30	3.714,24	343,30	578,80	1.290,30	1.112,40	732,74	-50,36
Reparatii curente	20.02	135,80	0	0	120,00	16,00	-0,20	-0,20
Bunuri de natura obiectelor de inventar (cod 20.05.01+20.05.03+20.05.30)	20.05	1,20	0	0	42,20	-41,00	0	0,00
Alte obiecte de inventar	20.05.30	1,20	0	0	42,20	-41,00	0	0,00
Deplasari, detasari, transferari (cod 20.06.01+20.06.02)	20.06	1,00	0	0,25	0,25	0,25	0,25	0,00

Denumire indicator	Cod indicator	PREVEDERI ANUALE		PREVEDERI TRIMESTRIALE				Influenta
		TOTAL	din care cred. bug. destinate stingerii platilor restante	Trim I	Trim II	Trim III	Trim IV	
Deplasari interne, detasari, transferari	20.06.01	1,00	0	0,25	0,25	0,25	0,25	0,00
Carti, publicatii si materiale documentare	20.11	6,00	0	0	0	6,00	0	0,00
Pregatire profesionala	20.13	0	0	0	2,50	-2,50	0	0,00
Alte cheltuieli (cod 20.30.01 la 20.30.04+20.30.06 la 20.30.09+20.30.30)	20.30	10,00	0	2,50	2,50	2,50	2,50	0,00
Alte cheltuieli cu bunuri si servicii	20.30.30	10,00	0	2,50	2,50	2,50	2,50	0,00
TITLUL VI TRANSFERURI INTRE UNITATI ALE ADMINISTRATIEI PUBLICE (cod 51.01+51.02)	51	2.634,17	0	703,67	793,46	610,33	526,71	-10,17
Transferuri curente (cod 51.01.01 la 51.01.28+51.01.30 la 51.01.32+51.01.34 la 51.01.59+51.01.62+51.01.63+51.01.65 la 51.01.69+51.01.71+51.01.72+51.01.73+51.01.74+51.01.75+51.01.77 la 51.01.85)	51.01	2.634,17	0	703,67	793,46	610,33	526,71	-10,17
Transferuri catre institutii publice	51.01.01	2.634,17	0	703,67	793,46	610,33	526,71	-10,17
TITLUL XI ALTE CHELTUIELI (cod 59.01 la 59.28 + 59.30 la 59.44)	59	350,00	0	0	350,00	0	0	0,00
Sustinerea cutilor	59.12	350,00	0	0	350,00	0	0	0,00
CHELTUIELI DE CAPITAL (cod 71+72+75)	70	13,30	0	13,30	0	0	0	0,00
TITLUL XII ACTIVE NEFINANCIARE (cod 71.01 la 71.03)	71	13,30	0	13,30	0	0	0	0,00
Active fixe (cod 71.01.01 la 71.01.04+71.01.30)	71.01	13,30	0	13,30	0	0	0	0,00
Alte active fixe	71.01.30	13,30	0	13,30	0	0	0	0,00
Servicii culturale (cod 67.02.03.02 la 67.02.03.08+67.02.03.12+67.02.03.14+67.02.03.30)	67.02.03	2.653,37	0,80	719,75	791,44	602,26	539,92	-4,37
Biblioteci publice comunale, orasenesti, municipale	67.02.03.02	1.028,03	0,80	262,60	270,40	242,40	252,63	-4,37
Muzee	67.02.03.03	5,00	0	1,80	2,00	0,70	0,50	0,00
Casa de cultura	67.02.03.06	1.620,34	0	455,35	519,04	359,16	286,79	0,00
Servicii recreative si sportive (cod 67.02.05.01 la 67.02.05.03)	67.02.05	4.866,77	343,30	838,32	1.723,62	1.336,47	968,36	-60,73
Sport	67.02.05.01	1.013,83	0	248,32	274,42	251,17	239,92	-10,17
Intretinere gradini publice, parcuri, zone verzi, baze sportive si de agrement	67.02.05.03	3.852,94	343,30	590,00	1.449,20	1.085,30	728,44	-50,56
Servicii religioase	67.02.06	350,00	0	0	350,00	0	0	0,00
Asigurari si asistenta sociala (cod de la 68.02.04 la 68.02.06+de la 68.02.09 la 68.02.12+68.02.15+68.02.50):	68.02	22.003,28	18,69	5.242,73	5.946,54	5.427,10	5.386,93	1.608,23
CHELTUIELI CURENTE (cod 10+20+30+40+50+51+55+56+57+58+59+60+61+65)	10	21.998,77	18,69	5.242,73	5.946,54	5.421,69	5.387,93	1.608,23
TITLUL I CHELTUIELI DE PERSONAL (cod 10.01+10.02+10.03)	10	12.934,76	0	3.156,92	3.486,74	3.270,35	3.020,77	882,06
Cheletuile salariale in bani (cod 10.01.01 la 10.01.17+10.01.29 +10.01.30)	10.01	12.641,89	0	3.086,26	3.383,74	3.197,05	2.974,86	886,69
Salarii de baza	10.01.01	11.616,74	0	2.895,67	3.086,29	2.905,95	2.728,85	816,04
Alte sporuri	10.01.06	82,45	0	14,40	18,00	28,50	21,55	-1,55
Indemnizatii de hrană	10.01.17	942,70	0	176,19	279,45	262,60	224,46	72,20



Denumire indicator	Cod indicator	PREVEDERI ANUALE		PREVEDERI TRIMESTRIALE				Influenta
		TOTAL	din care cred. bug. destinate stingerii platilor restante	Trim I	Trim II	Trim III	Trim IV	
Cheltieli salariale in natura (cod 10.02.01 la 10.02.06+10.02.30)	10.02	30,50	0	1,70	28,80	0	0	0,00
Vouchere de vacanta	10.02.06	30,50	0	1,70	28,80	0	0	0,00
Contributii (cod 10.03.01 la 10.03.08)	10.03	262,37	0	68,96	74,20	73,30	45,91	-4,63
Contributia asiguratorie pentru munca	10.03.07	262,37	0	68,96	74,20	73,30	45,91	-4,63
TITLUL II BUNURI SI SERVICII (cod 20.01 la 20.07+20.09 la 20.16+20.18 la 20.25+20.27+20.28+20.30 la 20.37)	20	499,74	13,69	155,90	260,55	7,69	75,60	0,00
Bunuri si servicii (cod 20.01.01 la 20.01.09+20.01.30)	20.01	137,86	4,17	54,70	45,95	19,35	17,86	0,06
Furnituri de birou	20.01.01	17,10	0	4,70	4,70	3,70	4,00	-0,20
Materiale pentru curatenie	20.01.02	4,10	0	0,75	0,60	0,65	2,10	0,00
Încalzit, iluminat si forta motrica	20.01.03	59,10	3,59	30,20	16,00	4,00	8,90	0,40
Apa, canal si salubritate	20.01.04	12,60	0	3,75	3,55	2,70	2,60	-0,30
Piese de schimb	20.01.06	0,60	0	0,60	0	0	0	0,00
Posta, telecomunicatii, radio, tv, internet	20.01.08	6,20	0	2,00	1,90	1,40	0,90	0,00
Alte bunuri si servicii pentru înutrinere si functionare	20.01.30	38,16	0,58	12,70	19,20	6,90	-0,64	0,16
Reparatii curente	20.02	123,40	0	0	123,40	0	0	0,00
Hrana (cod 20.03.01+20.03.02)	20.03	212,94	9,51	100,70	72,50	-12,76	52,50	0,00
Hrana pentru oameni	20.03.01	212,94	9,51	100,70	72,50	-12,76	52,50	0,00
Bunuri de natura obiectelor de inventar (cod 20.05.01+20.05.03+20.05.30)	20.05	17,49	0	0	18,30	0	-0,81	-0,01
Alte obiecte de inventar	20.05.30	17,49	0	0	18,30	0	-0,81	-0,01
Deplasari, detasari, transferari (cod 20.06.01+20.06.02)	20.06	2,05	0	0,50	0,40	0,60	0,55	-0,05
Deplasari interne, detasari, transferari	20.06.01	2,05	0	0,50	0,40	0,60	0,55	-0,05
Protectia muncii	20.14	6,00	0	0	0	0,50	5,50	0,00
TITLUL IX ASISTENTA SOCIALA (cod 57.01+57.02+57.03+57.04+57.05+57.06+57.07+57.08)	57	8.450,80	0	1.881,16	2.188,00	2.116,95	2.264,69	730,00
Ajutoare sociale (cod 57.02.01 la 57.02.06)	57.02	8.450,80	0	1.881,16	2.188,00	2.116,95	2.264,69	730,00
Ajutoare sociale in numerar	57.02.01	8.450,80	0	1.881,16	2.188,00	2.116,95	2.264,69	730,00
TITLUL XI ALTE CHELTUIELI (cod 59.01 la 59.28 + 59.30 la 59.44)	59	113,47	5,00	48,75	11,25	26,70	26,77	-3,83
Asociatii si fundatii	59.11	113,47	5,00	48,75	11,25	26,70	26,77	-3,83
CHELTUIELI DE CAPITAL (cod 71+72+75)	70	9,00	0	0	0	9,90	-0,90	0,00
TITLUL XII ACTIVE NEFINANCIARE (cod 71.01 la 71.03)	71	9,00	0	0	0	9,90	-0,90	0,00
Active fixe (cod 71.01.01 la 71.01.04+71.01.30)	71.01	9,00	0	0	0	9,90	-0,90	0,00
Alte active fixe	71.01.30	9,00	0	0	0	9,90	-0,90	0,00
PLATI EFECTUATE IN ANII PRECEDENTI SI RECUPERATE IN ANUL CURENT (cod 85.01)	85	-4,49	0	0	0	-4,49	0	0,00
Plati efectuate in anii precedenti si recuperate in anul curent (cod 85.01.03 + 85.01.04 + 85.01.05)	85.01	-4,49	0	0	0	-4,49	0	0,00

Denumire indicator	Cod indicator	PREVEDERI ANUALE		PREVEDERI TRIMESTRIALE				Influenta
		TOTAL	din care cred. bug. destinate stingerii platilor restante	Trim I	Trim II	Trim III	Trim IV	
Plati efectuate in anii precedenti si recuperate in anul curent sf	85.01.01	-4,49	0	0	0	-4,49	0	0,00
Asistenta sociala in caz de boli si invaliditati (cod 68.02.05.02)	68.02.05	19.106,10	0	4.541,43	5.134,14	4.922,25	4.508,30	1.618,10
Asistenta sociala in caz de invaliditate	68.02.05.02	19.106,10	0	4.541,43	5.134,14	4.922,25	4.508,30	1.618,10
Prevenirea excluderii sociale (cod 68.02.15.01+68.02.15.02)	68.02.15	982,34	9,56	234,30	307,00	15,44	425,60	-3,80
Ajutor social	68.02.15.01	500,00	0	100,00	50,00	0	350,00	0,00
Cantine de ajutor social	68.02.15.02	482,34	9,56	134,30	257,00	15,44	75,60	-3,80
Alte cheltuieli in domeniul asigurarilor si asistentiei sociale (cod 68.02.50.50)	68.02.50	1.914,84	9,13	467,00	505,40	489,41	453,03	-6,07
Alte cheltuieli in domeniul asistentiei sociale	68.02.50.50	1.914,84	9,13	467,00	505,40	489,41	453,03	-6,07
PARTEA A IV-A SERVICII SI DEZVOLTARE PUBLICA, LOCUINTE, MEDIU SI APE (COD 70.02+74.02)	69.02	21.376,27	3.407,16	8.941,18	4.693,79	3.033,26	4.708,05	9,81
Locuinte, servicii si dezvoltare publica (cod 70.02.03+70.02.05 la 70.02.07+70.02.50). Din total capitol:	70.02	7.093,43	1.922,04	4.764,67	772,02	-620,14	2.176,88	9,81
CHELTUIELI CURENTE (cod 10+20+30+40+50+51+55+56+57+58+59+60+61+65)	01	1.908,94	78,22	892,89	425,07	443,77	147,21	2,56
TITLUL II BUNURI SI SERVICII (cod 20.01 la 20.07+20.09 la 20.16+20.18 la 20.25+20.27+20.28+20.30 la 20.37)	20	1.908,94	78,22	892,89	425,07	443,77	147,21	2,56
Bunuri si servicii (cod 20.01.01 la 20.01.09+20.01.30)	20.01	1.654,62	78,22	877,44	341,50	362,37	73,31	-31,74
Încalzit, iluminat si forta motrica	20.01.03	754,07	2,22	499,40	141,60	43,00	70,07	-40,28
Apa, canal si salubritate	20.01.04	0	0	1,60	-1,60	0	0	0,00
Alte bunuri si servicii pentru intretinere si functionare	20.01.30	900,55	76,01	376,44	201,50	319,37	3,24	8,54
Reparatii curente	20.02	254,32	0	15,45	83,57	81,40	73,90	34,30
CHELTUIELI DE CAPITAL (cod 71+72+75)	70	5.186,99	1.843,82	3.871,78	346,95	-1.063,91	2.032,17	7,25
TITLUL XII ACTIVE NEFINANCIARE (cod 71.01 la 71.03)	71	5.186,99	1.843,82	3.871,78	346,95	-1.063,91	2.032,17	7,25
Active fixe (cod 71.01.01 la 71.01.04+71.01.30)	71.01	5.186,99	1.843,82	3.871,78	346,95	-1.063,91	2.032,17	7,25
Alte active fixe	71.01.30	5.186,99	1.843,82	3.871,78	346,95	-1.063,91	2.032,17	7,25
PLATI EFECTUATE IN ANII PRECEDENTI SI RECUPERATE IN ANUL CURENT (cod 85.01)	85	-2,50	0	0	0	0	-2,50	0,00
Plati efectuate in anii precedenti si recuperate in anul curent (cod 85.01.03 + 85.01.04 + 85.01.05)	85.01	-2,50	0	0	0	0	-2,50	0,00
Plati efectuate in anii precedenti si recuperate in anul curent sf	85.01.01	-2,50	0	0	0	0	-2,50	0,00
Iluminat public si electrificari rurale	70.02.06	1.404,22	74,06	802,00	339,00	149,00	114,22	-37,28
Alte servicii în domeniile locuintelor, serviciilor si dezvoltarii comunale	70.02.50	5.689,21	1.847,99	3.962,67	433,02	-769,14	2.062,66	47,09
Protectia mediului (cod 74.02.03+74.02.05+74.02.06+74.02.50). Din total capitol:	74.02	14.282,84	1.485,12	4.176,51	3.921,77	3.653,40	2.531,17	0,00
CHELTUIELI CURENTE (cod 10+20+30+40+50+51+55+56+57+58+59+60+61+65)	01	14.082,37	1.485,12	4.046,51	4.032,84	3.653,40	2.349,62	0,00

Denumire indicator	Cod indicator	PREVEDERI ANUALE		PREVEDERI TRIMESTRIALE				Influenta
		TOTAL	din care cred. bug-destinate stingerii platilor restante	Trim I	Trim II	Trim III	Trim IV	
TITLUL II BUNURI SI SERVICII (cod 20.01 la 20.07+20.09 la 20.16+20.18 la 20.25+20.27+20.28+20.30 la 20.37)	20	14.082,37	1.485,12	4.046,51	4.032,84	3.653,40	2.349,62	0,00
Bunuri si servicii (cod 20.01.01 la 20.01.09+20.01.30)	20.01	11.754,54	897,42	3.291,98	3.343,84	3.107,70	2.011,02	0,00
Apa, canal si salubritate	20.01.04	11.460,79	884,38	3.221,98	3.250,00	3.012,40	1.976,41	0,00
Materiale si prestari de servicii cu caracter functional.	20.01.09	259,91	13,04	70,00	60,00	95,30	34,61	0,00
Alte bunuri si servicii pentru intretinere si functionare	20.01.30	33,84	0	0	33,84	0	0	0,00
Contributii ale administratiei publice locale la realizarea unor lucrari si servicii de interes public local, in baza unor conventii sau contracte de asociere	20.19	2.163,07	587,70	589,77	689,00	545,70	338,60	0,00
Alte cheltuieli (cod 20.30.01 la 20.30.04+20.30.06 la 20.30.09+20.30.30)	20.30	164,76	0	164,76	0	0	0	0,00
Alte cheltuieli cu bunuri si servicii	20.30.30	164,76	0	164,76	0	0	0	0,00
CHELTUIELI DE CAPITAL (cod 71+72+75)	70	311,55	0	130,00	0	0	181,55	0,00
TITLUL XII ACTIVE NEFINANCIARE (cod 71.01 la 71.03)	71	311,55	0	130,00	0	0	181,55	0,00
Active fixe (cod 71.01.01 la 71.01.04+71.01.30)	71.01	311,55	0	130,00	0	0	181,55	0,00
Alte active fixe	71.01.30	311,55	0	130,00	0	0	181,55	0,00
PLATI EFECTUATE IN ANII PRECEDENTI SI RECUPERATE IN ANUL CURENT (cod 85.01)	85	-111,07	0	0	-111,07	0	0	0,00
Plati efectuate in anii precedenti si recuperate in anul curent (cod 85.01.03 + 85.01.04 + 85.01.05)	85.01	-111,07	0	0	-111,07	0	0	0,00
Plati efectuate in anii precedenti si recuperate in anul curent sf	85.01.01	-111,07	0	0	-111,07	0	0	0,00
Salubritate si gestiunea deseurilor (cod 74.02.05.01+74.02.05.02)	74.02.05	13.344,05	1.485,12	3.818,51	3.747,93	3.510,00	2.267,62	0,00
Salubritate	74.02.05.01	13.344,05	1.485,12	3.818,51	3.747,93	3.510,00	2.267,62	0,00
Canalizarea si tratarea apelor reziduale	74.02.06	938,79	0	358,00	173,84	143,40	263,55	0,00
Partea a V-a ACTIUNI ECONOMICE (cod 80.02+81.02+83.02+84.02+87.02)	79.02	73.434,92	3.120,40	26.633,22	15.260,94	3.273,84	28.266,93	270,53
Actiuni generale economice, comerciale si de munca (cod 80.02.01+80.02.02). Din total capitol:	80.02	56.376,47	1.060,91	21.202,53	9.630,81	1.397,20	24.145,94	121,19
CHELTUIELI CURENTE (cod 10+20+30+40+50+51+55+56+57+58+59+60+61+65)	01	54.732,56	1.060,91	20.910,57	8.103,09	2.410,00	23.308,90	121,19
TITLUL II BUNURI SI SERVICII (cod 20.01 la 20.07+20.09 la 20.16+20.18 la 20.25+20.27+20.28+20.30 la 20.37)	20	502,93	29,03	464,99	118,46	-173,32	92,80	61,00
Bunuri si servicii (cod 20.01.01 la 20.01.09+20.01.30)	20.01	406,33	29,03	303,39	118,46	-108,32	92,80	61,00
Incalzit, iluminat si forta motrica	20.01.03	145,65	1,80	98,30	44,00	-33,55	36,90	37,70
Apa, canal si salubritate	20.01.04	18,35	0	6,00	2,60	-2,05	11,80	10,50
Posta, telecomunicatii, radio, tv, internet	20.01.08	3,90	0	0	0	0	3,90	3,90
Materiale si prestari de servicii cu caracter functional	20.01.09	0	0	3,89	-3,89	0	0	0,00
Alte bunuri si servicii pentru intretinere si functionare	20.01.30	238,43	27,23	195,20	75,75	-72,72	40,20	8,90


Denumire indicator	Cod indicator	PREVEDERI ANUALE				PREVEDERI TRIMESTRIALE				Influenta
		TOTAL	din care cred. bug. destinate stingerii platilor restante	Trim I	Trim II	Trim III	Trim IV	Trim I	Trim II	
Contributii de administratiei publice locale la realizarea unor lucrari si servicii de interes public local, in baza unor conventii sau contracte de asociere	20.19	96,60	0	161,60	0	0	0	-65,00	0	0,00
TITLUL VIII PROIECTE CU FINANTARE DIN FONDURI EXTERNE NERAMBURSABILE (FEN) POSTADERARE (cod 56.01 la 56.31 + 56.35 la 56.82)	56	18.527,33	0	0	0	0	9.859,20	8.668,13	0	195,72
Programe finantate din Fondul European de Dezvoltare Regionala (FEDR), aferente cadrului financiar 2021-2027 (cod 56.48.01 la 56.48.03)	56.48	18.527,33	0	0	0	0	9.859,20	8.668,13	0	195,72
Finantare nationala	56.48.01	5.690,86	0	0	0	0	2.845,43	2.845,43	0	0,00
Finantare externa nerambursabila	56.48.02	11.340,46	0	0	0	0	5.670,23	5.670,23	0	0,00
Cheltuieli neeligibile	56.48.03	1.496,01	0	0	0	0	1.343,54	152,47	0	195,72
TITLUL X PROIECTE CU FINANTARE DIN FONDURI EXTERNE NERAMBURSABILE AFERENTE CADRULUI FINANCIAR 2014- 2020 (cod 58.01 la 58.17 + 58.19 la 58.41)	58	5.492,59	0	14.629,70	2.209,04	0	-13.201,43	1.855,28	0	-135,53
Programe din Fondul European de Dezvoltare Regionala (FEDR) (cod 58.01.01 la 58.01.03)	58.01	5.492,59	0	14.629,70	2.209,04	0	-13.201,43	1.855,28	0	-135,53
Finantarea nationala	58.01.01	0	0	1.602,02	264,75	0	-1.866,77	0	0	0,00
Finantarea externa nerambursabila	58.01.02	0	0	8.954,18	1.547,00	0	-10.501,18	0	0	0,00
Cheltuieli neeligibile	58.01.03	5.492,59	0	4.073,50	397,29	0	-833,48	1.855,28	0	-135,53
TITLUL XI ALTE CHELTUIELI (cod 59.01 la 59.28 + 59.30 la 59.44)	59	71,51	3,00	47,51	9,00	0	9,00	6,00	0	0,00
Asociatii si fundatii	59.11	71,51	3,00	47,51	9,00	0	9,00	6,00	0	0,00
TITLUL XII „Proiecte cu finantare din sumele reprezentand asistenta financiară nerambursabila aferenta PNRR (cod 60.01 + 60.02 la 60.16)	60	20.825,77	970,89	3.564,61	3.564,30	0	3.714,25	9.982,61	0	0,00
Fonduri europene nerambursabile	60.01	17.504,72	816,65	2.997,37	2.997,30	0	3.123,30	8.386,75	0	0,00
Sume aferente TVA	60.03	3.321,05	154,23	567,24	567,00	0	590,95	1.595,86	0	0,00
TITLUL XIII Proiecte cu finantare din sumele aferente componentei de imprumut a PNRR (cod 61.01 la 61.15)	61	9.312,43	58,00	2.203,76	2.202,29	0	2.202,30	2.704,08	0	0,00
Fonduri din imprumut rambursabil	61.01	7.825,53	58,00	1.851,43	1.850,78	0	1.850,79	2.272,53	0	0,00
Sume aferente TVA	61.03	1.486,90	0	352,33	351,51	0	351,51	431,55	0	0,00
CHELTUIELI DE CAPITAL (cod 71+72+75)	70	1.997,33	0	291,96	1.527,72	0	-687,06	864,71	0	0,00
TITLUL XIII ACTIVE NEFINANCIARE (cod 71.01 la 71.03)	71	1.997,33	0	291,96	1.527,72	0	-687,06	864,71	0	0,00
Active fixe (cod 71.01.01 la 71.01.04 + 71.01.30)	71.01	1.997,33	0	291,96	1.527,72	0	-687,06	864,71	0	0,00
Alte active fixe	71.01.30	1.997,33	0	291,96	1.527,72	0	-687,06	864,71	0	0,00
PLATI EFECTUATE IN ANII PRECEDENTI SI RECUPERATE IN ANUL CURENT (cod 85.01)	85	-353,42	0	0	0	0	-325,74	-27,68	0	0,00
Plati efectuate in anii precedenti si recuperate in anul curent (cod 85.01.03 + 85.01.04 + 85.01.05)	85.01	-353,42	0	0	0	0	-325,74	-27,68	0	0,00
Plati efectuate in anii precedenti si recuperate in anul curent sd	85.01.02	-353,42	0	0	0	0	-325,74	-27,68	0	0,00

Denumire indicator	Cod indicator	PREVEDERI ANUALE		PREVEDERI TRIMESTRIALE				Influenta
		TOTAL	din care cred. bug. destinate stingerii platilor restante	Trim I	Trim II	Trim III	Trim IV	
Actiuni generale economice si comerciale (cod 80.02.01.06+80.02.01.09+80.02.01.10+80.02.01.30)	80.02.01	56.376,47	1.060,91	21.202,53	9.630,81	1.397,20	24.145,94	121,19
Programe de dezvoltare regionala si sociala	80.02.01.10	56.376,47	1.060,91	21.202,53	9.630,81	1.397,20	24.145,94	121,19
Agricultura, silvicultura, piscicultura si vanatoare (cod 83.02.03+83.02.50). Din total capitol:	83.02	50,00	0	0	0	50,00	0	0,00
CHELTUIELI CURENTE (cod 10+20+30+40+50+51+55+56+57+58+59+60+61+65)	01	50,00	0	0	0	50,00	0	0,00
TITLUL II BUNURI SI SERVICII (cod 20.01 la 20.07+20.09 la 20.16+20.18 la 20.25+20.27+20.28+20.30 la 20.37)	20	50,00	0	0	0	50,00	0	0,00
Bunuri si servicii (cod 20.01.01 la 20.01.09+20.01.30)	20.01	50,00	0	0	0	50,00	0	0,00
Alte bunuri si servicii pentru intretinere si functionare	20.01.30	50,00	0	0	0	50,00	0	0,00
Agricultura (cod 83.02.03.03+83.02.03.07+83.02.03.30)	83.02.03	50,00	0	0	0	50,00	0	0,00
Alte cheltuieli în domeniul agriculturii	83.02.03.30	50,00	0	0	0	50,00	0	0,00
Transporturi (cod 84.02.03+84.02.04+84.02.06+84.02.50). Din total capitol:	84.02	15.235,45	2.059,49	4.963,19	5.181,93	1.379,14	3.711,19	149,34
CHELTUIELI CURENTE (cod 10+20+30+40+50+51+55+56+57+58+59+60+61+65)	01	7.389,55	0	2.903,19	1.205,01	1.263,84	2.017,51	166,34
TITLUL II BUNURI SI SERVICII (cod 20.01 la 20.07+20.09 la 20.16+20.18 la 20.25+20.27+20.28+20.30 la 20.37)	20	7.119,60	0	2.835,19	1.146,01	1.197,89	1.940,51	166,34
Bunuri si servicii (cod 20.01.01 la 20.01.09+20.01.30)	20.01	23,60	0	22,40	0,40	0,40	0,40	0,00
Alte bunuri si servicii pentru intretinere si functionare	20.01.30	23,60	0	22,40	0,40	0,40	0,40	0,00
Reparatii curente	20.02	7.096,00	0	2.812,79	1.145,61	1.197,49	1.940,11	166,34
TITLUL IV SUBVENTII (cod 40.01 la 40.20+40.30)	40	269,95	0	68,00	59,00	65,95	77,00	0,00
Subventii pentru acoperirea diferentelor de pret si tarif	40.03	269,95	0	68,00	59,00	65,95	77,00	0,00
CHELTUIELI DE CAPITAL (cod 71+72+75)	70	7.845,90	2.059,49	2.060,00	3.976,92	115,30	1.693,68	-17,00
TITLUL XII ACTIVE NEFINANCIARE (cod 71.01 la 71.03)	71	7.845,90	2.059,49	2.060,00	3.976,92	115,30	1.693,68	-17,00
Active fixe (cod 71.01.01 la 71.01.04+71.01.30)	71.01	7.845,90	2.059,49	2.060,00	3.976,92	115,30	1.693,68	-17,00
Alte active fixe	71.01.30	7.845,90	2.059,49	2.060,00	3.976,92	115,30	1.693,68	-17,00
Transport rutier (cod 84.02.03.01 la 84.02.03.03)	84.02.03	14.653,35	2.059,49	4.963,19	5.145,01	1.379,14	3.166,01	149,34
Drumuri si poduri	84.02.03.01	135,47	0	0	0	0	135,47	57,60
Transport în comun	84.02.03.02	293,55	0	90,40	59,40	66,35	77,40	0,00
Strazi	84.02.03.03	14.224,33	2.059,49	4.872,79	5.085,61	1.312,79	2.953,14	91,74
Alte cheltuieli în domeniul transporturilor	84.02.50	582,10	0	0	36,92	0	545,18	0,00
Alte actiuni economice (cod 87.02.01+87.02.03 la 87.02.05+87.02.50). Din total care:	87.02	1.773,00	0	467,50	448,20	447,50	409,80	0,00
OPERATIUNI FINANCIARE (cod 80+81)	79	1.773,00	0	467,50	448,20	447,50	409,80	0,00
TITLUL XVI RAMBURSARI DE CREDITE (cod 81.01 la 81.05)	81	1.773,00	0	467,50	448,20	447,50	409,80	0,00

Denumire indicator	Cod indicator	PREVEDERI ANUALE		PREVEDERI TRIMESTRIALE				Influenta
		TOTAL	din care cred. bug. destinate stingerii platilor restante	Trim I	Trim II	Trim III	Trim IV	
Rambursari de credite interne (cod 81.02.01+81.02.02+81.02.03+81.02.05)	81.02	1.773,00	0	467,50	448,20	447,50	409,80	0,00
Rambursari de credite aferente datoriei publice interne locale	81.02.05	1.773,00	0	467,50	448,20	447,50	409,80	0,00
Alte actiuni economice	87.02.50	1.773,00	0	467,50	448,20	447,50	409,80	0,00
REZERVE, EXCEDENT/DEFICIT	96.02	0	0	0	0	0	0	0

Conducatorul compartimentului financiar-contabil,

Ing. Ciupilan Ioan



Conducatorul institutiei,

**BUGETUL LOCAL DETALIAT LA CHELTUIELI PE CAPITOLE, SUBCAPITOLE ȘI PARAGRAFE PE ANUL 2024**

**Rectificare XIV din data 13.12.2024-Sectiunea Functionare**

Denumire indicator	Cod indicator	PREVEDERI ANUALE				PREVEDERI TRIMESTRIALE				Influenta
		TOTAL	din care cred. bug. destinate stingerii platilor restante	Trim I	Trim II	Trim III	Trim IV			
VENITURILE SECTIUNII DE FUNCTIONARE (cod 00.02+00.16+00.17) - TOTAL	00.01	79.356,61		21.523,37	22.086,74	17.862,53	17.883,97	2.019,96		
I. VENITURI CURENTE	00.02	76.723,46		20.954,92	21.524,94	17.234,03	17.009,57	2.019,96		
A. VENITURI FISCALE	00.03	76.639,20		22.045,29	20.023,57	16.683,93	17.886,41	1.967,00		
AI. IMPOZIT PE VENIT, PROFIT SI CASTIGURI DIN CAPITAL	00.04	25.278,40		7.444,89	6.046,67	6.723,03	5.063,81	1.844,00		
AI.2. IMPOZIT PE VENIT, PROFIT, SI CASTIGURI DIN CAPITAL DE LA PERSOANE FIZICE (cod 03.02+04.02)	00.06	24.808,00		7.225,29	6.046,67	6.497,05	5.039,00	1.844,00		
Impozit pe venit (cod 03.02.17+03.02.18)	03.02	385,00		136,75	0,75	102,50	145,00	35,00		
Impozitul pe veniturile din transferul proprietatilor imobiliare din patrimoniul personal	03.02.18	385,00		136,75	0,75	102,50	145,00	35,00		
Cote si sume defalcate din impozitul pe venit (cod 04.02.01+04.02.04)	04.02	24.423,00		7.088,54	6.045,92	6.394,54	4.894,00	1.809,00		
Cote defalcate din impozitul pe venit	04.02.01	19.763,00		4.997,99	4.431,97	5.690,04	4.643,00	1.668,00		
Sume alocate din cotele defalcate din impozitul pe venit pentru echilibrarea bugetelor locale	04.02.04	1.660,00		352,25	352,25	704,50	251,00	141,00		
Sume repartizate din Fondul la dispozitia Consiliului Județean	04.02.05	3.000,00		1.738,30	1.261,70	0	0	0,00		
A1.3. ALTE IMPOZITE PE VENIT, PROFIT SI CASTIGURI DIN CAPITAL (cod 05.02)	00.07	470,40		219,60	0	225,99	24,81	0,00		
Alte impozite pe venit, profit si castiguri din capital de la persoane fizice (cod 05.02.50)	05.02	470,40		219,60	0	225,99	24,81	0,00		
Alte impozite pe venit, profit si castiguri din capital	05.02.50	470,40		219,60	0	225,99	24,81	0,00		
A3. IMPOZITE SI TAXE PE PROPRIETATE (cod 07.02)	00.09	6.503,10		3.002,70	2.005,00	465,00	1.030,40	123,00		
Impozite si taxe pe proprietate (cod 07.02.01+07.02.02+07.02.03+07.02.50)	07.02	6.503,10		3.002,70	2.005,00	465,00	1.030,40	123,00		
Impozit si taxa pe cladiri (cod 07.02.01.01+07.02.01.02)	07.02.01	3.941,60		1.518,20	1.480,00	440,00	503,40	120,00		
Impozit pe cladiri de la persoane fizice *	07.02.01.01	1.567,00		877,60	350,00	135,00	204,40	38,00		
Impozit si taxa pe teren (cod 07.02.02.01+07.02.02.02+07.02.02.03)	07.02.02	2.151,40		1.274,40	475,00	-75,00	477,00	3,00		
Impozit pe terenuri de la persoane fizice *	07.02.02.01	880,80		533,60	150,00	100,00	97,20	3,00		
Impozit si taxa pe teren de la persoane juridice *	07.02.02.02	820,00		500,80	215,00	-215,00	319,20	0,00		
Impozitul pe terenul din extravilan *) -Restante din anii anteriori din impozitul pe teren agricol	07.02.02.03	450,60		240,00	110,00	40,00	60,60	0,00		
Taxe judiciare de timbru si alte taxe de timbru	07.02.03	410,10		210,10	50,00	100,00	50,00	0,00		
A4. IMPOZITE SI TAXE PE BUNURI SI SERVICII (cod 11.02+12.02+15.02+16.02)	00.10	44.857,70		11.597,70	11.971,90	9.495,90	11.792,20	0,00		
Sume defalcate din TVA (cod 11.02.01+11.02.02+11.02.05+11.02.06)	11.02	42.565,00		10.362,00	11.656,00	9.090,00	11.457,00	0,00		

Denumire indicator	Cod indicator	PREVEDERI ANUALE		PREVEDERI TRIMESTRIALE				Influenta
		TOTAL	din care cred. bug. destinate stingerii platilor restante	Trim I	Trim II	Trim III	Trim IV	
Sume defalcate din taxa pe valoarea adaugata pentru finantarea cheltuielilor descentralizate la nivelul comunelor, oraselor, municipiilor, sectoarelor si Municipiului Bucuresti	11.02.02	24.557,00		5.637,00	7.057,00	5.946,00	5.917,00	0,00
Sume defalcate din taxa pe valoarea adaugata pentru echilibrarea bugetelor locale	11.02.06	18.008,00		4.725,00	4.599,00	3.144,00	5.540,00	0,00
Taxe pe servicii specifice (cod 15.02.01+15.02.50)	15.02	1,50		0	0	0	1,50	0,00
Impozit pe spectacole	15.02.01	1,50		0	0	0	1,50	0,00
Taxe pe utilizarea bunurilor, autorizarea utilizarii bunurilor sau pe desfasurarea de activitati (cod 16.02.02+16.02.03+16.02.50)	16.02	2.291,20		1.235,70	315,90	405,90	333,70	0,00
Impozit pe mijloacele de transport (cod 16.02.02.01+16.02.02.02)	16.02.02	2.291,20		1.235,70	315,90	405,90	333,70	0,00
Impozit pe mijloacele de transport deținute de persoane fizice *)	16.02.02.01	1.707,60		939,80	180,00	300,00	287,80	0,00
Impozit pe mijloacele de transport deținute de persoane juridice *)	16.02.02.02	583,60		295,90	135,90	105,90	45,90	0,00
C. VENITURI NEFISCALE (cod 00.13+00.14)	00.12	84,26		-1.090,37	1.501,37	550,10	-876,84	52,96
C1. VENITURI DIN PROPRIETATE (cod 30.02+31.02)	00.13	1.574,90		391,53	304,72	509,65	369,00	0,00
Venituri din proprietate (cod 30.02.01+30.02.05+30.02.08+30.02.50)	30.02	1.574,90		391,53	304,72	509,65	369,00	0,00
Venituri din concesiuni si inchirieri (cod 30.02.05.01+30.02.05.30)	30.02.05	1.273,30		391,53	225,42	430,35	226,00	0,00
Alte venituri din concesiuni si inchirieri de catre institutiile publice	30.02.05.30	1.273,30		391,53	225,42	430,35	226,00	0,00
Venituri din dividende (cod 30.02.08.02+30.02.08.03 *)	30.02.08	301,60		0	79,30	79,30	143,00	0,00
Venituri din dividende de la alti platitori	30.02.08.02	301,60		0	79,30	79,30	143,00	0,00
C2. VANZARI DE BUNURI SI SERVICII (cod 33.02+34.02+35.02+36.02+37.02)	00.14	-1.490,64		-1.481,90	1.196,65	40,45	-1.245,84	52,96
Venituri din prestari de servicii si alte activitati (cod 33.02.08+33.02.10+33.02.12+33.02.24+33.02.27+33.02.28+33.02.50)	33.02	150,70		35,60	35,70	43,30	36,10	0,00
Contributia parintilor sau sustinatorilor legali pentru intretinerea copiilor in crese	33.02.10	38,90		7,70	7,70	15,40	8,10	0,00
Contributia persoanelor beneficiare ale cartinelor de ajutor social	33.02.12	1,10		0,20	0,30	0,30	0,30	0,00
Alte venituri din prestari de servicii si alte activitati	33.02.50	110,70		27,70	27,70	27,60	27,70	0,00
Venituri din taxe administrative, eliberari permise (cod 34.02.02+34.02.50)	34.02	61,70		15,50	15,50	15,50	15,20	0,00
Alte venituri din taxe administrative, eliberari permise	34.02.50	61,70		15,50	15,50	15,50	15,20	0,00
Amenzi, penalitati si confiscari (cod 35.02.01 la 35.02.03+35.02.50)	35.02	1.373,20		572,30	0,30	398,00	402,60	-40,00
Venituri din amenzi si alte sanctiuni aplicate potrivit dispozitiilor legale (cod 35.02.01.02)	35.02.01	1.373,20		572,30	0,30	398,00	402,60	-40,00
Venituri din amenzi si alte sanctiuni aplicate de catre alte institutii de specialitate	35.02.01.02	1.373,20		572,30	0,30	398,00	402,60	-40,00
Diverse venituri (cod 36.02.01+36.02.05+36.02.06+36.02.11+36.02.50)	36.02	2.689,29		1.302,90	322,40	371,17	692,81	-118,00
Taxe speciale	36.02.06	2.542,30		1.299,90	299,90	349,17	593,33	-118,00
Alte venituri	36.02.50	146,99		3,00	22,50	22,00	99,49	0,00



Denumire indicator	Cod indicator	PREVEDERI ANUALE		PREVEDERI TRIMESTRIALE				Influenta
		TOTAL	din care cred. bug. destinate stingerii platilor restante	Trim I	Trim II	Trim III	Trim IV	
Transferuri voluntare, altele decat subventiile (cod 37.02.01+37.02.03+37.02.50)	37.02	-5.765,53		-3.408,20	822,75	-787,53	-2.392,55	210,96
Donatii si sponsorizari	37.02.01	2,00		0	2,00	0	0	0,00
Vasaminte din sectiunea de functionare pentru finantarea sectiunii de dezvoltare a bugetului local (cu semnul minus)	37.02.03	-5.767,53		-3.408,20	820,75	-787,53	-2.392,55	210,96
IV. SUBVENTII (cod 00.18+47.02)	00.17	2.633,15		568,45	561,80	628,50	874,40	0,00
SUBVENTII DE LA ALTE NIVELE ALE ADMINISTRATIEI PUBLICE (cod 42.02+43.02)	00.18	2.633,15		568,45	561,80	628,50	874,40	0,00
Subventii de la bugetul de stat (cod 42.02.21+42.02.28+42.02.32 la 42.02.36+42.02.41 +42.02.42+40.02.44 I 42.02.46+42.02.51+42.05.54+42.02.81)	42.02	2.583,15		568,45	561,80	578,50	874,40	0,00
Subventii pentru acordarea ajutorului pentru incalzirea locuintei cu lemne, carbuni, combustibili petrolieri	42.02.34	500,00		100,00	50,00	0	350,00	0,00
Subventii din bugetul de stat pentru finantarea sanatatii	42.02.41	257,70		52,20	81,60	66,50	57,40	0,00
Subventii din bugetul de stat alocate conform contractelor incheiate cu directiile de sanatate publica	42.02.66	1.825,45		416,25	430,20	512,00	467,00	0,00
Subventii de la alte administratii (cod 43.02.01+43.02.04+43.02.07+43.02.08+43.02.20)	43.02	50,00		0	0	50,00	0	0,00
Sume alocate din bugetul ANCPi pentru finantarea lucrarilor de inregistrare sistematica din cadrul Programului national de cadastru si carte funciara	43.02.34	50,00		0	0	50,00	0	0,00
CHELTUIELILE SECTIUNII DE FUNCTIONARE (cod 50.02+59.02+63.02+70.02+74.02+79.02)	49.02	79.356,61	2.247,28	21.523,37	22.086,74	17.862,53	17.883,97	2.019,96
CHELTUIELI CURENTE (cod 10+20+30+40+50+51+55+56+57+59) (Sect. Func.)	01	77.768,09	2.247,28	21.055,87	21.809,43	17.425,08	17.477,71	2.020,06
TITLUL I CHELTUIELI DE PERSONAL (cod 10.01+10.02+10.03)	10	25.174,26	0	5.886,36	6.762,21	6.411,41	6.114,28	856,39
Cheltuieli salariale in bani (cod 10.01.01 la 10.01.17+10.01.29 +10.01.30)	10.01	24.384,70	0	5.658,85	6.405,98	6.274,10	6.045,78	861,83
Salarii de baza	10.01.01	21.762,48	0	5.128,47	5.668,39	5.546,95	5.418,68	804,48
Sporuri pentru conditii de munca	10.01.05	228,98	0	51,90	60,40	70,80	45,88	-2,42
Alte sporuri	10.01.06	688,92	0	118,24	143,81	219,59	207,28	-6,14
Fond aferent platii cu ora	10.01.11	59,24	0	0	60,00	0	-0,76	0,00
Indemnizatii plătite unor persoane din afara unitatii	10.01.12	278,13	0	68,58	77,60	69,50	62,45	-0,61
Indemnizatiile de hrană	10.01.17	1.366,95	0	291,66	395,79	367,26	312,24	66,52
Cheltuieli salariale in natura (cod 10.02.01 la 10.02.06+10.02.30)	10.02	267,95	0	99,95	212,60	0	-44,60	0,00
FoacHERE de vacanta	10.02.06	267,95	0	99,95	212,60	0	-44,60	0,00
Contributii (cod 10.03.01 la 10.03.08)	10.03	521,62	0	127,56	143,63	137,31	113,11	-5,44
Contributia asiguratorie pentru munca	10.03.07	521,62	0	127,56	143,63	137,31	113,11	-5,44
TITLUL II BUNURI SI SERVICII (cod 20.01 la 20.07+20.09 la 20.16+20.18 la 20.25+20.27+20.28+20.30 la 20.37)	20	33.836,79	2.239,28	11.047,16	9.140,51	7.181,04	6.468,10	458,91

Denumire indicator	Cod indicator	PREVEDERI ANUALE		PREVEDERI TRIMESTRIALE				Influenta
		TOTAL	din care cred. bug. destinate stingerii platilor restante	Trim I	Trim II	Trim III	Trim IV	
Bunuri si servicii (cod 20.01.01 la 20.01.09+20.01.30)	20.01	22.148,04	1.410,64	6.707,29	6.545,98	5.291,70	3.603,07	11,58
Furnituri de birou	20.01.01	203,33	6,64	54,58	51,88	53,58	43,31	-3,27
Materiale pentru curatenie	20.01.02	192,36	0	50,20	61,40	56,80	23,96	-1,59
Incalziti, iluminati si forta motrica	20.01.03	2.708,49	35,69	1.425,44	783,80	188,66	310,59	-3,63
Apa, canal si salubritate	20.01.04	12.166,27	890,38	3.407,48	3.437,10	3.184,55	2.137,14	4,75
Carburanti, lubrifianti si combustibili alternativi	20.01.05	24,00	0	7,50	8,25	7,50	0,75	-10,50
Piese de schimb	20.01.06	44,00	0	7,50	15,00	36,50	-15,00	-17,00
Transport	20.01.07	231,00	0	115,50	115,50	0	0	0,00
Posta, telecomunicatii, radio, tv, internet	20.01.08	241,62	5,56	66,84	55,94	64,14	54,71	12,88
Materiale si prestari de servicii cu caracter functional	20.01.09	648,69	18,01	181,64	156,00	170,55	140,50	34,63
Alte bunuri si servicii pentru intretinere si functionare	20.01.30	5.688,28	454,36	1.390,62	1.861,12	1.529,43	907,11	-4,70
Reparatii curente	20.02	7.943,27	0	2.858,24	1.510,08	1.382,14	2.192,81	217,44
Hrana (cod 20.03.01+20.03.02)	20.03	255,21	9,51	111,15	87,32	-2,76	59,50	0,00
Hrana pentru oameni	20.03.01	255,21	9,51	111,15	87,32	-2,76	59,50	0,00
Medicamente si materiale sanitare (cod 20.04.01 la 20.04.04)	20.04	54,82	0	22,10	18,50	21,39	-7,17	-3,37
Medicamente	20.04.01	14,79	0	6,15	5,50	1,74	1,40	0,00
Materiale sanitare	20.04.02	17,86	0	8,45	5,50	7,65	-3,74	-1,50
Dezinfectanti	20.04.04	22,17	0	7,50	7,50	12,00	-4,83	-1,87
Bunuri de natura obiectelor de inventar (cod 20.05.01+20.05.03+20.05.30)	20.05	257,94	2,27	77,00	198,76	-14,85	-2,97	-3,61
Lenjerie si accesorii de pat	20.05.03	0	0	0	0	0	0	0,00
Alte obiecte de inventar	20.05.30	257,94	2,27	77,00	198,76	-14,85	-2,97	-3,61
Deplasari, detasari, transferari (cod 20.06.01+20.06.02)	20.06	125,91	0	43,38	39,13	6,73	36,68	-1,42
Deplasari interne, detasari, transferari	20.06.01	125,91	0	43,38	39,13	6,73	36,68	-1,42
Carti, publicatii si materiale documentare	20.11	10,10	1,92	6,42	-0,50	6,50	-2,32	-0,32
Pregatire profesionala	20.13	54,72	0	33,70	22,74	7,00	-8,72	-0,60
Protectia muncii	20.14	7,31	0	0	0	2,00	5,31	-0,19
Contributii ale administratiei publice locale la realizarea unor lucrari si servicii de interes public local, in baza unor conventii sau contracte de asociere	20.19	2.259,67	587,70	751,37	689,00	480,70	338,60	0,00
Alte cheltuieli (cod 20.30.01 la 20.30.04+20.30.06 la 20.30.09+20.30.30)	20.30	719,80	227,24	436,50	29,50	0,50	253,30	239,40
Reclama si publicitate	20.30.01	0	0	0	0	0	0	0,00
Alte cheltuieli cu bunuri si servicii	20.30.30	719,80	227,24	436,50	29,50	0,50	253,30	239,40
TITLUL III DOBANZI (cod 30.01+30.02+30.03+30.04)	30	1.050,87	0	334,50	244,07	249,20	223,10	0,00
Dobanzi oferite datoriei publice interne (cod 30.01.01 la 30.01.03)	30.01	1.050,87	0	334,50	244,07	249,20	223,10	0,00
Dobanzi oferite datoriei publice interne directe	30.01.01	1.050,87	0	334,50	244,07	249,20	223,10	0,00
TITLUL IV SUBVENTII (cod 40.01 la 40.20+40.30)	40	269,95	0	68,00	59,00	65,95	77,00	0,00

Denumire indicator	Cod indicator	PREVEDERI ANUALE				PREVEDERI TRIMESTRIALE				Influenta
		TOTAL	din care cred. bug. destinate stingerii platilor restante	Trim I	Trim II	Trim III	Trim IV			
Subvenții pentru acoperirea diferențelor de preț și tarif	40.03	269,95	0	68,00	59,00	65,95	77,00	0,00		
TITLUL V FONDURI DE REZERVA (cod 50.01+50.02+50.04)	50	1,30	0	20,30	0	-19,00	0	0,00		
Fond de rezerva bugetara la dispozitia autoritatilor locale	50.04	1,30	0	20,30	0	-19,00	0	0,00		
TITLUL VI TRANSFERURI INTRE UNITATI ALE ADMINISTRATIEI PUBLICE (cod 51.01)	51	5.062,72	0	1.226,83	1.705,50	986,33	1.144,06	-21,41		
Transferuri curente (cod 51.01.01 la 51.01.28+51.01.30 la 51.01.32+51.01.34 la 51.01.59+51.01.62+51.01.63+51.01.65 la 51.01.69+51.01.71+51.01.72+51.01.73+51.01.74+51.01.75+51.01.77 la 51.01.85)	51.01	5.062,72	0	1.226,83	1.705,50	986,33	1.144,06	-21,41		
Transferuri catre institutii publice	51.01.01	5.062,72	0	1.226,83	1.705,50	986,33	1.144,06	-21,41		
TITLUL IX ASISTENTA SOCIALA (cod 57.01+57.02+57.03+57.04+57.05+57.06+57.07+57.08)	57	11.790,62	0	2.358,86	3.520,30	2.510,85	3.400,61	730,00		
Ajutoare sociale (cod 57.02.01 la 57.02.06)	57.02	11.790,62	0	2.358,86	3.520,30	2.510,85	3.400,61	730,00		
Ajutoare sociale in numerar	57.02.01	9.100,62	0	2.098,26	2.395,70	2.186,65	2.420,01	730,00		
Tichete de cresa	57.02.03	86,00	0	24,60	24,60	8,20	28,60	0,00		
Support alimentar	57.02.05	2.604,00	0	236,00	1.100,00	316,00	952,00	0,00		
TITLUL XI ALTE CHELTUIELI (cod 59.01 la 59.28 + 59.30 la 59.44)	59	581,58	8,00	113,86	377,85	39,30	50,57	-3,83		
Asociatii si fundatii	59.11	184,98	8,00	96,26	20,25	35,70	32,77	-3,83		
Sustinerea cultelor	59.12	350,00	0	0	350,00	0	0	0,00		
Sume aferente persoanelor cu handicap neincadrate	59.40	46,60	0	17,60	7,60	3,60	17,80	0,00		
OPERATUNI FINANCIARE Functionare (cod 80+81)	79	1.773,00	0	467,50	448,20	447,50	409,80	0,00		
TITLUL XVI RAMBURSARI DE CREDITE Sect Functionare (cod 81.01+81.02+81.03)	81	1.773,00	0	467,50	448,20	447,50	409,80	0,00		
Rambursari de credite interne (cod 81.02.01+81.02.02+81.02.03+81.02.05)	81.02	1.773,00	0	467,50	448,20	447,50	409,80	0,00		
Rambursari de credite aferente datoriei publice interne locale	81.02.05	1.773,00	0	467,50	448,20	447,50	409,80	0,00		
TITLUL XVII PLATI EFECTUATE IN ANII PRECEDENTI SI RECUPERATE IN ANUL CURENT (Sect Func.)	85	-184,47	0	0	-170,89	-10,04	-3,54	-0,10		
Plati efectuate in anii precedenti si recuperate in anul curent pt Sect. Func. (cod 85.01.01+85.01.03)	85.01	-184,47	0	0	-170,89	-10,04	-3,54	-0,10		
Plati efectuate in anii precedenti si recuperate in anul curent sf	85.01.01	-184,47	0	0	-170,89	-10,04	-3,54	-0,10		
Partea I-a SERVICII PUBLICE GENERALE (cod 51.02+54.02+55.02+56.02)	50.02	11.579,74	246,83	2.880,42	2.866,26	2.774,85	3.058,21	258,17		
Autoritati publice si actiuni externe (cod 51.02.01). Din total capital: (CHELTUIELI CURENTE (cod 10+20+30+40+50+51+55+56+57+59) (Sect. Func.)	51.02	9.304,02	244,59	2.256,87	2.282,02	2.241,44	2.523,69	258,42		
TITLUL I CHELTUIELI DE PERSONAL (cod 10.01+10.02+10.03)	10	8.110,37	0	1.800,83	2.166,44	2.060,44	2.082,66	-19,06		
Cheletuieii salariale in bani (cod 10.01.01 la 10.01.17+10.01.29 +10.01.30)	10.01	7.822,73	0	1.760,68	2.004,80	2.019,00	2.038,25	-18,38		

Denumire indicator	Cod indicator	PREVEDERI ANUALE		PREVEDERI TRIMESTRIALE				Influenta
		TOTAL	din care cred. bug. destinate stingerii platilor restante	Trim I	Trim II	Trim III	Trim IV	
Salarii de baza	10.01.01	6.747,77	0	1.528,50	1.744,10	1.724,40	1.750,77	-10,44
Alte sporuri	10.01.06	547,67	0	96,10	115,20	170,10	166,27	-3,89
Indemnizatii platite unor persoane din afara unitatii	10.01.12	278,13	0	68,58	77,60	69,50	62,45	-0,61
Indemnizatii de hrana	10.01.17	249,16	0	67,50	67,90	55,00	58,76	-3,44
Cheltuieli salariale in natura (cod 10.02.01 la 10.02.06+ 10.02.30)	10.02	114,80	0	0	115,20	0	-0,40	0,00
Youchere de vacanta	10.02.06	114,80	0	0	115,20	0	-0,40	0,00
Contributii (cod 10.03.01 la 10.03.08)	10.03	172,85	0	40,15	46,44	41,44	44,82	-0,67
Contributia asiguratorie pentru munca	10.03.07	172,85	0	40,15	46,44	41,44	44,82	-0,67
TITLUL II BUNURI SI SERVICII (cod 20.01 la 20.07+20.09 la 20.16+20.18 la 20.23+20.27+20.28+20.30 la 20.37)	20	1.213,26	244,59	438,44	167,80	182,96	424,06	277,57
Bunuri si servicii (cod 20.01.01 la 20.01.09+20.01.30)	20.01	673,83	17,35	191,20	158,30	177,66	146,67	38,17
Furnituri de birou	20.01.01	100,00	6,64	25,00	20,00	32,00	23,00	0,00
Materiale pentru curatenie	20.01.02	6,40	0	2,00	1,80	2,60	0	0,00
Incalzit, Iluminat si forta motrica	20.01.03	149,01	0	55,00	45,00	26,01	23,00	4,00
Apa, canal si salubritate	20.01.04	15,10	0	5,30	3,00	3,00	3,80	0,80
Carburanti, lubrifianti si combustibili alternativi	20.01.05	20,00	0	7,50	7,50	7,50	-2,50	-10,00
Piese de schimb	20.01.06	33,40	0	5,40	13,00	30,00	-15,00	-15,00
Posta, telecomunicatii, radio, tv, internet	20.01.08	138,00	3,32	40,00	30,00	37,00	31,00	8,00
Materiale si prestari de servicii cu caracter functional	20.01.09	135,55	4,78	35,00	25,00	20,55	55,00	24,00
Alte bunuri si servicii pentru intretinere si functionare	20.01.30	76,37	2,61	16,00	13,00	19,00	28,37	26,37
Bunuri de natura obiectelor de inventar (cod 20.05.01+20.05.03+20.05.30)	20.05	29,79	0	2,00	1,00	7,30	19,49	0,00
Alte obiecte de inventar	20.05.30	29,79	0	2,00	1,00	7,30	19,49	0,00
Deplasari, detasari, transferari (cod 20.06.01+20.06.02)	20.06	21,60	0	8,00	2,50	3,00	8,10	0,00
Deplasari interne, detasari, transferari	20.06.01	21,60	0	8,00	2,50	3,00	8,10	0,00
Carti, publicatii si materiale documentare	20.11	0	0	3,00	0	-3,00	0	0,00
Pregatire profesionala	20.13	1,00	0	1,00	0	0	0	0,00
Alte cheltuieli (cod 20.30.01 la 20.30.04+20.30.06 la 20.30.09+20.30.30)	20.30	487,04	227,24	233,24	6,00	-2,00	249,80	239,40
Alte cheltuieli cu bunuri si servicii	20.30.30	487,04	227,24	233,24	6,00	-2,00	249,80	239,40
TITLUL XI ALTE CHELTUIELI (cod 59.01 la 59.28 + 59.30 la 59.44)	59	46,60	0	17,60	7,60	3,60	17,80	0,00
Sume aferente persoanelor cu handicap neincadrate	59.40	46,60	0	17,60	7,60	3,60	17,80	0,00
TITLUL XVII PLATI EFECTUATE IN ANII PRECEDENTI SI RECUPERATE IN ANUL CURENT (Sect Func.)	85	-66,20	0	0	-59,82	-5,56	-0,83	-0,10
Plati efectuate in anii precedenti si recuperate in anul curent pt Sect. Func. (cod 85.01.01+85.01.03)	85.01	-66,20	0	0	-59,82	-5,56	-0,83	-0,10
Plati efectuate in anii precedenti si recuperate in anul curent sf	85.01.01	-66,20	0	0	-59,82	-5,56	-0,83	-0,10
Autoritati executive si legislative (cod 51.02.01.03)	51.02.01	9.304,02	244,59	2.256,87	2.282,02	2.241,44	2.523,69	258,42

Denumire indicator	Cod indicator	PREVEDERI ANUALE		PREVEDERI TRIMESTRIALE				Influenta
		TOTAL	din care cred. bug. destinate stingerii platilor restante	Trim I	Trim II	Trim III	Trim IV	
Autoritati executive	51.02.01.03	9.304,02	244,59	2.256,87	2.282,02	2.241,44	2.523,69	258,42
Alte servicii publice generale (cod 54.02.05 la 54.02.07+54.02.10+54.02.50). Din total capitol:	54.02	1.224,85	2,24	289,05	340,17	284,21	311,42	-0,25
CHELTUIELI CURENTE (cod 10+20+30+40+50+51+55+56+57+59) (Sect. Func.)	01	1.224,85	2,24	289,05	340,17	284,21	311,42	-0,25
TITLUL I CHELTUIELI DE PERSONAL (cod 10.01+10.02+10.03)	10	1.071,95	0	238,95	295,12	274,01	263,87	-2,25
Cheltuieli salariale in bani (cod 10.01.01 la 10.01.17+10.01.29 +10.01.30)	10.01	1.033,23	0	233,66	273,02	267,90	258,65	-2,19
Salarii de baza	10.01.01	944,67	0	216,20	253,80	240,80	233,87	-1,12
Alte sporuri	10.01.06	52,10	0	7,14	8,81	18,69	17,46	-0,70
Indemnizatii de hrană	10.01.17	36,46	0	10,32	10,41	8,41	7,32	-0,37
Cheltuieli salariale in natura (cod 10.02.01 la 10.02.06+10.02.30)	10.02	16,00	0	0	16,00	0	0	0,00
Vouchere de vacanta	10.02.06	16,00	0	0	16,00	0	0	0,00
Contributii (cod 10.03.01 la 10.03.08)	10.03	22,72	0	5,29	6,10	6,11	5,22	-0,06
Contributia asiguratorie pentru munca	10.03.07	22,72	0	5,29	6,10	6,11	5,22	-0,06
TITLUL II BUNURI SI SERVICII (cod 20.01 la 20.07+20.09 la 20.16+20.18 la 20.25+20.27+20.28+20.30 la 20.37)	20	151,60	2,24	29,80	45,05	29,20	47,55	2,00
Bunuri si servicii (cod 20.01.01 la 20.01.09+20.01.30)	20.01	151,20	2,24	29,20	44,95	29,60	47,45	2,00
Furnituri de birou	20.01.01	20,80	0	1,10	7,00	4,30	8,40	-0,60
Materiale pentru curatenie	20.01.02	4,90	0	0,40	4,35	0,10	0,05	0,00
Încalzit, iluminat si forta motrica	20.01.03	38,40	0	14,40	9,00	10,00	5,00	0,00
Apa, canal si salubritate	20.01.04	30,40	0	10,00	5,00	8,00	7,40	0,00
Posta, telecomunicatii, radio, tv, internet	20.01.08	8,60	2,24	2,00	2,00	4,00	0,60	0,60
Alte bunuri si servicii pentru intretinere si functionare	20.01.30	48,10	0	1,30	17,60	3,20	26,00	2,00
Bunuri de natura obiectelor de inventar (cod 20.05.01+20.05.03+20.05.30)	20.05	0	0	0,50	0	-0,50	0	0,00
Alte obiecte de inventar	20.05.30	0	0	0,50	0	-0,50	0	0,00
Deplasari, detasari, transferari (cod 20.06.01+20.06.02)	20.06	0,40	0	0,10	0,10	0,10	0,10	0,00
Deplasari interne, detasari, transferari	20.06.01	0,40	0	0,10	0,10	0,10	0,10	0,00
TITLUL V FONDURI DE REZERVA (cod 50.01+50.02+50.04)	50	1,30	0	20,30	0	-19,00	0	0,00
Fond de rezerva bugetara la dispozitia autoritatilor locale	50.04	1,30	0	20,30	0	-19,00	0	0,00
Fond de rezerva bugtara la dispozitia autoritatilor locale	54.02.05	1,30	0	20,30	0	-19,00	0	0,00
Servicii publice comunitare de evidenta a persoanelor	54.02.10	1.164,25	2,24	268,75	312,87	303,21	279,42	-0,25
Alte servicii publice generale	54.02.50	59,30	0	0	27,30	0	32,00	0,00
Tranzactii privind datoria publica si imprumuturi	55.02	1.050,87	0	334,50	244,07	249,20	223,10	0,00
CHELTUIELI CURENTE (cod 10+20+30+40+50+51+55+56+57+59) (Sect. Func.)	01	1.050,87	0	334,50	244,07	249,20	223,10	0,00
TITLUL III DOBANZI (cod 30.01+30.02+30.03+30.04)	30	1.050,87	0	334,50	244,07	249,20	223,10	0,00

Denumire indicator	Cod indicator	PREVEDERI ANUALE				PREVEDERI TRIMESTRIALE				Influenta
		TOTAL	din care cred. bug. destinate stingerii platilor restante	Trim I	Trim II	Trim III	Trim IV			
Dobanzi aferente datoriei publice interne (cod 30.01.01 la 30.01.03)	30.01	1.050,87	0	334,50	244,07	249,20	223,10	0,00		
Dobanzi aferente datoriei publice interne directe	30.01.01	1.050,87	0	334,50	244,07	249,20	223,10	0,00		
Partea a II-a APARARE, ORDINE PUBLICA SI SIGURANTA NATIONALA (cod 60.02+61.02)	59.02	2.253,24	0	535,66	718,74	563,90	434,94	-11,24		
Ordine publica si siguranta nationala (cod 61.02.03+61.02.05+61.02.50). Din total capitol:	61.02	2.253,24	0	535,66	718,74	563,90	434,94	-11,24		
CHELTUIELI CURENTE (cod 10+20+30+40+50+51+55+56+57+59) (Sect. Func.)	01	2.253,45	0	535,66	718,74	563,90	435,15	-11,24		
TITLUL II BUNURI SI SERVICII (cod 20.01 la 20.07+20.09 la 20.16+20.18 la 20.25+20.27+20.28+20.30 la 20.37)	20	9,30	0	12,50	-8,90	3,90	1,80	0,00		
Bunuri si servicii (cod 20.01.01 la 20.01.09+20.01.30)	20.01	9,30	0	12,50	-8,90	3,90	1,80	0,00		
Apa, canal si salubritate	20.01.04	0	0	7,00	-7,00	0	0	0,00		
Alte bunuri si servicii pentru intretinere si functionare	20.01.30	9,30	0	5,50	-1,90	3,90	1,80	0,00		
TITLUL VI TRANSFERURI INTRE UNITATI ALE ADMINISTRATIEI PUBLICE (cod 51.01)	51	2.244,15	0	523,16	727,64	560,00	433,35	-11,24		
Transferuri curente (cod 51.01.01 la 51.01.28+51.01.30 la 51.01.32+51.01.34 la 51.01.59+51.01.62+51.01.63+51.01.65 la 51.01.69+51.01.71+51.01.72+51.01.73+51.01.74+51.01.75+51.01.77 la 51.01.85)	51.01	2.244,15	0	523,16	727,64	560,00	433,35	-11,24		
Transferuri catre instituti publice	51.01.01	2.244,15	0	523,16	727,64	560,00	433,35	-11,24		
TITLUL XVII PLATI EFECTUATE IN ANII PRECEDENTI SI RECUPERATE IN ANUL CURENT (Sect Func.)	85	-0,21	0	0	0	0	-0,21	0,00		
Plati efectuate in anii precedenti si recuperate in anul curent pt Sect. Func. (cod 85.01.01+85.01.05)	85.01	-0,21	0	0	0	0	-0,21	0,00		
Plati efectuate in anii precedenti si recuperate in anul curent sf	85.01.01	-0,21	0	0	0	0	-0,21	0,00		
Ordine publica (cod 61.02.03.04)	61.02.03	2.244,15	0	523,16	727,64	560,00	433,35	-11,24		
Politie locala	61.02.03.04	2.244,15	0	523,16	727,64	560,00	433,35	-11,24		
Protectie civila si protectia contra incendiilor (protectie civila nonmilitara)	61.02.05	-0,21	0	9,00	-9,00	0	-0,21	0,00		
Alte cheltuieli in domeniul ordinii publice si sigurantei nationale	61.02.50	9,30	0	3,50	0,10	3,90	1,80	0,00		
Partea a III-a CHELTUIELI SOCIAL-CULTURALE (cod 65.02+66.02+67.02+68.02)	63.02	39.858,91	405,08	9.284,70	12.374,23	8.829,59	9.370,39	1.543,13		
Invatamant (cod 65.02.03 la 65.02.05+65.02.07+65.02.11+65.02.50). Din total capitol:	65.02	7.686,55	42,25	2.010,55	2.849,24	1.071,58	1.755,18	0,00		
CHELTUIELI CURENTE (cod 10+20+30+40+50+51+55+56+57+59) (Sect. Func.)	01	7.686,55	42,25	2.010,55	2.849,24	1.071,58	1.755,18	0,00		
TITLUL I CHELTUIELI DE PERSONAL (cod 10.01+10.02+10.03)	10	88,10	0	7,46	78,66	7,46	-5,49	0,00		
Cheltuieli salariale in bani (cod 10.01.01 la 10.01.17+10.01.29+10.01.30)	10.01	77,94	0	7,30	67,28	7,30	-3,93	0,00		
Fond aferent platii cu ora	10.01.11	59,24	0	0	60,00	0	-0,76	0,00		

Denumire indicator	Cod indicator	PREVEDERI ANUALE			PREVEDERI TRIMESTRIALE				Influenta
		TOTAL	din care cred. bug. destinate stingerii platilor restante	Trim I	Trim II	Trim III	Trim IV		
Indemnizatii de hrană	10.01.17	18,70	0	7,30	7,28	7,30	-3,18	0,00	
Cheltuieli salariale in natura (cod 10.02.01 la 10.02.06+10.02.30)	10.02	9,70	0	0	11,20	0	-1,50	0,00	
Youchere de vacanta	10.02.06	9,70	0	0	11,20	0	-1,50	0,00	
Contributii (cod 10.03.01 la 10.03.08)	10.03	0,46	0	0,16	0,19	0,16	-0,06	0,00	
Contributia asiguratorie pentru munca	10.03.07	0,46	0	0,16	0,19	0,16	-0,06	0,00	
TITLUL II BUNURI SI SERVICII (cod 20.01 la 20.07+20.09 la 20.16+20.18 la 20.25+20.27+20.28+20.30 la 20.37)	20	4.258,64	42,25	1.525,39	1.438,28	670,22	624,76	0,00	
Bunuri si servicii (cod 20.01.01 la 20.01.09+20.01.30)	20.01	3.437,73	38,07	1.293,93	1.164,83	520,59	458,28	-7,55	
Furnituri de birou	20.01.01	60,23	0	22,38	18,78	12,38	6,71	-2,47	
Materiale pentru curatenie	20.01.02	171,56	0	45,85	53,35	52,05	20,31	-1,59	
Încalzit, iluminat si forta motrica	20.01.03	1.470,46	27,29	689,04	491,50	133,50	156,42	-5,45	
Apa, canal si salubritate	20.01.04	615,23	6,00	148,00	178,80	156,80	131,63	-6,25	
Carburanti, lubrifianti si combustibili alternativi	20.01.05	4,00	0	0	0,75	0	3,25	-0,50	
Piese de schimb	20.01.06	10,00	0	1,50	2,00	6,50	0	-2,00	
Transport	20.01.07	231,00	0	115,50	115,50	0	0	0,00	
Posta, telecomunicatii, radio, tv, internet	20.01.08	82,72	0	22,14	21,34	21,04	18,21	0,38	
Materiale si prestari de servicii cu caracter functional	20.01.09	240,53	0,19	68,75	71,89	51,95	47,94	10,63	
Alte bunuri si servicii pentru intretinere si functionare	20.01.30	551,99	4,58	180,78	210,93	86,48	73,80	-0,31	
Reparatii curente	20.02	333,75	0	30,00	37,50	87,25	179,00	17,00	
Hrana (cod 20.03.01+20.03.02)	20.03	42,27	0	10,45	14,82	10,00	7,00	0,00	
Hrana pentru oameni	20.03.01	42,27	0	10,45	14,82	10,00	7,00	0,00	
Medicamente si materiale sanitare (cod 20.04.01 la 20.04.04)	20.04	26,94	0	13,10	9,50	16,90	-12,57	-3,37	
Medicamente	20.04.01	3,30	0	1,15	0,50	1,15	0,50	0,00	
Materiale sanitare	20.04.02	5,16	0	5,45	2,50	4,75	-7,54	-1,50	
Dezinfectanti	20.04.04	18,47	0	6,50	6,50	11,00	-5,53	-1,87	
Bunuri de natura obiectelor de inventar (cod 20.05.01+20.05.03+20.05.30)	20.05	203,96	2,27	72,50	136,26	18,35	-23,15	-3,60	
Lenjerie si accesorii de pat	20.05.03	0	0	0	0	0	0	0,00	
Alte obiecte de inventar	20.05.30	203,96	2,27	72,50	136,26	18,35	-23,15	-3,60	
Deplasari, detasari, transferari (cod 20.06.01+20.06.02)	20.06	99,86	0	34,28	35,63	2,53	27,43	-1,37	
Deplasari interne, detasari, transferari	20.06.01	99,86	0	34,28	35,63	2,53	27,43	-1,37	
Carti, publicatii si materiale documentare	20.11	4,10	1,92	3,42	-0,50	3,50	-2,32	-0,32	
Pregatire profesionala	20.13	53,72	0	32,70	20,24	9,50	-8,72	-0,60	
Protectia muncii	20.14	1,31	0	0	0	1,50	-0,19	0,00	
Alte cheltuieli (cod 20.30.01 la 20.30.04+20.30.06 la 20.30.09+20.30.30)	20.30	55,00	0	35,00	20,00	0	0	0,00	
Reclama si publicitate	20.30.01	0	0	0	0	0	0	0,00	

Denumire indicator	Cod indicator	PREVEDERI ANUALE		PREVEDERI TRIMESTRIALE				Influenta
		TOTAL	din care cred. bug. destinate stingerii platilor restante	Trim I	Trim II	Trim III	Trim IV	
Alte cheltuieli cu bunuri si servicii	20.30.30	55,00	0	35,00	20,00	0	0	0,00
TITLUL IX ASISTENTA SOCIALA (cod 57.01+57.02+57.03+57.04+57.05+57.06+57.07+57.08)	57	3.339,82	0	477,70	1.332,30	393,90	1.135,92	0,00
Ajutoare sociale (cod 57.02.01 la 57.02.06)	57.02	3.339,82	0	477,70	1.332,30	393,90	1.135,92	0,00
Ajutoare sociale in numerar	57.02.01	649,82	0	217,10	207,70	69,70	155,32	0,00
Tichete de cresa	57.02.03	86,00	0	24,60	24,60	8,20	28,60	0,00
Support alimentar	57.02.05	2.604,00	0	236,00	1.100,00	316,00	952,00	0,00
Invatamant prescolar si primar (cod 65.02.03.01+65.02.03.02)	65.02.03	1.598,37	6,59	436,57	556,38	279,42	326,00	-1,70
Invatamant prescolar	65.02.03.01	852,72	6,59	235,70	289,30	124,25	203,47	-1,70
Invatamant primar	65.02.03.02	745,65	0	200,87	267,08	155,17	122,53	0,00
Invatamant secundar (cod 65.02.04.01 la 65.02.04.03)	65.02.04	3.041,43	35,67	1.110,81	972,09	433,84	524,71	1,70
Invatamant secundar inferior	65.02.04.01	946,65	2,27	285,13	264,38	161,38	235,78	1,70
Invatamant secundar superior	65.02.04.02	2.094,78	33,40	825,68	707,71	272,46	288,93	0,00
Servicii auxiliare pentru educatie (cod 65.02.11.03+65.02.11.30)	65.02.11	2.604,00	0	236,00	1.100,00	316,00	952,00	0,00
Alte servicii auxiliare	65.02.11.30	2.604,00	0	236,00	1.100,00	316,00	952,00	0,00
Invatamant anteprescolar	65.02.13	156,75	0	52,07	60,67	34,12	9,87	0,00
Alte cheltuieli in domeniul invatamantului	65.02.50	286,00	0	175,10	160,10	8,20	-57,40	0,00
Sanatate (cod 66.02.06+66.02.08+66.02.50). Din total capitol: CHELTUIELI CURENTE (cod 10+20+30+40+50+51+55+56+57+59) (Sect. Func.)	66.02	2.321,24	0,05	486,65	713,40	402,09	719,10	0,00
	01	2.321,24	0,05	486,65	713,40	402,09	719,10	0,00
TITLUL I CHELTUIELI DE PERSONAL (cod 10.01+10.02+10.03)	10	2.083,15	0	468,45	511,80	578,50	524,40	0,00
Cheltuieli salariale in bani (cod 10.01.01 la 10.01.17+10.01.29+10.01.30)	10.01	1.959,60	0	362,00	475,70	567,10	554,80	0,00
Salarii de baza	10.01.01	1.700,30	0	307,50	403,60	483,20	506,00	0,00
Sporuri pentru conditii de munca	10.01.05	171,70	0	35,00	48,10	57,10	31,50	0,00
Alte sporuri	10.01.06	6,70	0	0,60	1,80	2,30	2,00	0,00
Indemnizatii de hrană	10.01.17	80,90	0	18,90	22,20	24,50	15,30	0,00
Cheltuieli salariale in natura (cod 10.02.01 la 10.02.06+10.02.30)	10.02	79,35	0	98,25	23,80	0	-42,70	0,00
Vouchere de vacanta	10.02.06	79,35	0	98,25	23,80	0	-42,70	0,00
Contributii (cod 10.03.01 la 10.03.08)	10.03	44,20	0	8,20	12,30	11,40	12,30	0,00
Contributia asiguratorie pentru munca	10.03.07	44,20	0	8,20	12,30	11,40	12,30	0,00
TITLUL II BUNURI SI SERVICII (cod 20.01 la 20.07+20.09 la 20.16+20.18 la 20.25+20.27+20.28+20.30 la 20.37)	20	53,69	0,05	18,20	17,20	7,59	10,70	0,00
Bunuri si servicii (cod 20.01.01 la 20.01.09+20.01.30)	20.01	16,30	0,05	5,95	5,95	1,85	2,55	0,00
Furnituri de birou	20.01.01	1,60	0	0,50	0,50	0,30	0,30	0,00
Materiale pentru curatenie	20.01.02	1,00	0	0,30	0,30	0,20	0,20	0,00
Încalzit, Iluminat si forta motrica	20.01.03	8,00	0	3,00	4,00	0,50	0,50	0,00



Denumire indicator	Cod indicator	PREVEDERI ANUALE		PREVEDERI TRIMESTRIALE				Influenta
		TOTAL	din care cred. bug. destinate stingerii platilor restante	Trim I	Trim II	Trim III	Trim IV	
Apa, canal si salubritate	20.01.04	0,50	0	0,15	0,15	0,10	0,10	0,00
Materiale si prestari de servicii cu caracter functional	20.01.09	1,50	0	0,50	0,50	0,25	0,25	0,00
Alte bunuri si servicii pentru intretinere si functionare	20.01.30	3,70	0,05	1,50	0,50	0,50	1,20	0,00
Medicamente si materiale sanitare (cod 20.04.01 la 20.04.04)	20.04	27,89	0	9,00	9,00	4,49	5,40	0,00
Medicamente	20.04.01	11,49	0	5,00	5,00	0,59	0,90	0,00
Materiale sanitare	20.04.02	12,70	0	3,00	3,00	2,90	3,80	0,00
Dezinfectanti	20.04.04	3,70	0	1,00	1,00	1,00	0,70	0,00
Bunuri de natura obiectelor de inventar. (cod 20.05.01+20.05.03+20.05.30)	20.05	5,50	0	2,00	1,00	1,00	1,50	0,00
Alte obiecte de inventar	20.05.30	5,50	0	2,00	1,00	1,00	1,50	0,00
Deplasari, detasari, transferari (cod 20.06.01+20.06.02)	20.06	1,00	0	0,25	0,25	0,25	0,25	0,00
Deplasari interne, detasari, transferari	20.06.01	1,00	0	0,25	0,25	0,25	0,25	0,00
Alte cheltuieli (cod 20.30.01 la 20.30.04+20.30.06 la 20.30.09+20.30.30)	20.30	3,00	0	1,00	1,00	0	1,00	0,00
Alte cheltuieli cu bunuri si servicii	20.30.30	3,00	0	1,00	1,00	0	1,00	0,00
<b>TITLUL VI TRANSFERURI INTRE UNITATI ALE ADMINISTRATIEI PUBLICE (cod 51.01)</b>	51	184,40	0	0	184,40	-184,00	184,00	0,00
Transferuri curente (cod 51.01.01 la 51.01.28+51.01.30 la 51.01.32+51.01.34 la 51.01.59+51.01.62+51.01.63+51.01.65 la 51.01.69+51.01.71+51.01.72+51.01.73+51.01.74+51.01.75+51.01.77 la 51.01.85)	51.01	184,40	0	0	184,40	-184,00	184,00	0,00
Transferuri catre institutii publice	51.01.01	184,40	0	0	184,40	-184,00	184,00	0,00
Servicii medicale in unitati sanitare cu paturi (cod 66.02.06.01+66.02.06.03)	66.02.06	184,40	0	0	184,40	-184,00	184,00	0,00
Spitale generale	66.02.06.01	184,40	0	0	184,40	-184,00	184,00	0,00
Servicii de sanatate publica	66.02.08	2.136,84	0,05	486,65	529,00	586,09	535,10	0,00
Cultura, recreere si religie (cod 67.02.03+67.02.05+67.02.06+67.02.50). Din total capitol:	67.02	7.856,84	344,10	1.544,77	2.865,06	1.938,73	1.508,28	-65,10
CHELTUIELI CURENTE (cod 10+20+30+40+50+51+55+56+57+59) (Sect. Func.)	01	7.856,84	344,10	1.544,77	2.865,06	1.938,73	1.508,28	-65,10
<b>TITLUL I CHELTUIELI DE PERSONAL (cod 10.01+10.02+10.03)</b>	10	885,93	0	213,75	223,45	220,65	228,08	-4,37
Cheltuieli salariale in bani (cod 10.01.01 la 10.01.17+10.01.29 +10.01.30)	10.01	849,31	0	208,95	201,45	215,75	223,16	-4,29
Salarii de baza	10.01.01	753,00	0	180,60	180,60	192,60	199,20	0,00
Sporuri pentru conditii de munca	10.01.05	57,28	0	16,90	12,30	13,70	14,38	-2,42
Indemnizatii de hrană	10.01.17	39,03	0	11,45	8,55	9,45	9,58	-1,87
Cheltuieli salariale in natura (cod 10.02.01 la 10.02.06+10.02.30)	10.02	17,60	0	0	17,60	0	0	0,00
Youchere de vacanta	10.02.06	17,60	0	0	17,60	0	0	0,00
Contributii (cod 10.03.01 la 10.03.08)	10.03	19,02	0	4,80	4,40	4,90	4,92	-0,08
Contributia asiguratorie pentru munca	10.03.07	19,02	0	4,80	4,40	4,90	4,92	-0,08

Denumire indicator	Cod indicator	PREVEDERI ANUALE		PREVEDERI TRIMESTRIALE				Influenta
		TOTAL	din care cred. bug. destinate stingerii platilor restante	Trim I	Trim II	Trim III	Trim IV	
TITLUL II BUNURI SI SERVICII (cod 20.01 la 20.07+20.09 la 20.16+20.18 la 20.25+20.27+20.28+20.30 la 20.37)	20	3.986,74	344,10	627,35	1.498,15	1.107,75	753,49	-50,56
Bunuri si servicii (cod 20.01.01 la 20.01.09+20.01.30)	20.01	3.832,74	344,10	624,60	1.330,70	1.126,50	750,94	-50,36
Furnituri de birou	20.01.01	3,60	0	0,90	0,90	0,90	0,90	0,00
Materiale pentru curatenie	20.01.02	4,40	0	0,90	1,00	1,20	1,30	0,00
Incalzit, iluminat si forta motrica	20.01.03	83,80	0,80	36,10	32,70	5,20	9,80	0,00
Apa, canal si salubritate	20.01.04	13,30	0	3,70	2,60	3,60	3,40	0,00
Posta, telecomunicatii, radio, tv, internet	20.01.08	2,20	0	0,70	0,70	0,70	0,10	0,00
Materiale si prestari de servicii cu caracter functional	20.01.09	11,20	0	3,50	2,50	2,50	2,70	0,00
Alte bunuri si servicii pentru intretinere si functionare	20.01.30	3.714,24	343,30	578,80	1.290,30	1.112,40	732,74	-50,36
Reparatii curente	20.02	135,80	0	0	120,00	16,00	-0,20	-0,20
Bunuri de natura obiectelor de inventar (cod 20.05.01+20.05.03+20.05.30)	20.05	1,20	0	0	42,20	-41,00	0	0,00
Alte obiecte de inventar	20.05.30	1,20	0	0	42,20	-41,00	0	0,00
Deplasari, detasari, transferari (cod 20.06.01+20.06.02)	20.06	1,00	0	0,25	0,25	0,25	0,25	0,00
Deplasari interne, detasari, transferari	20.06.01	1,00	0	0,25	0,25	0,25	0,25	0,00
Carti, publicatii si materiale documentare	20.11	6,00	0	0	0	6,00	0	0,00
Pregatire profesionala	20.13	0	0	0	2,50	-2,50	0	0,00
Alte cheltuieli (cod 20.30.01 la 20.30.04+20.30.06 la 20.30.09+20.30.30)	20.30	10,00	0	2,50	2,50	2,50	2,50	0,00
Alte cheltuieli cu bunuri si servicii	20.30.30	10,00	0	2,50	2,50	2,50	2,50	0,00
TITLUL VI TRANSFERURI INTRE UNITATI ALE ADMINISTRATIEI PUBLICE (cod 51.01)	51	2.634,17	0	703,67	793,46	610,33	526,71	-10,17
Transferuri curente (cod 51.01.01 la 51.01.28+51.01.30 la 51.01.32+51.01.34 la 51.01.59+51.01.62+51.01.63+51.01.65 la 51.01.69+51.01.71+51.01.72+51.01.73+51.01.74+51.01.75+51.01.77 la 51.01.85)	51.01	2.634,17	0	703,67	793,46	610,33	526,71	-10,17
Transferuri catre institutii publice	51.01.01	2.634,17	0	703,67	793,46	610,33	526,71	-10,17
TITLUL XI ALTE CHELTUIELI (cod 59.01 la 59.28 + 59.30 la 59.44)	59	350,00	0	0	350,00	0	0	0,00
Sustinerea cultelor	59.12	350,00	0	0	350,00	0	0	0,00
Servicii culturale (cod 67.02.03.02 la 67.02.03.08+67.02.03.12+67.02.03.30)	67.02.03	2.653,37	0,80	719,75	791,44	602,26	539,92	-4,37
Biblioteci publice comunale, orasesti, municipale	67.02.03.02	1.028,03	0,80	262,60	270,40	242,40	252,63	-4,37
Muzee	67.02.03.03	5,00	0	1,80	2,00	0,70	0,50	0,00
Casa de cultura	67.02.03.06	1.620,34	0	455,35	519,04	359,16	286,79	0,00
Servicii recreative si sportive (cod 67.02.05.01 la 67.02.05.03)	67.02.05	4.853,47	343,30	825,02	1.723,62	1.336,47	968,36	-60,73
Sport	67.02.05.01	1.013,83	0	248,32	274,42	251,17	239,92	-10,17
Intretinere gradini publice, parcuri, zone verzi, baze sportive si de agrement	67.02.05.03	3.839,64	343,30	576,70	1.449,20	1.085,30	728,44	-50,56

Denumire indicator	Cod indicator	PREVEDERI ANUALE				PREVEDERI TRIMESTRIALE				Influenta
		TOTAL	din care cred. bug. destinate stingerii platilor restante	Trim I	Trim II	Trim III	Trim IV			
Servicii religioase	67.02.06	350,00	0	0	350,00	0	0	0	0,00	
Asigurari si asistenta sociala (cod de la 68.02.04 la 68.02.06+de la 68.02.10 la 68.02.12+68.02.15+68.02.50. Din total capitol:	68.02	21.994,28	18,69	5.242,73	5.946,54	5.417,20	5.387,83	5.387,83	1.608,23	
CHELTUIELI CURENTE (cod 10+20+30+40+50+51+55+56+57+59) (Sect. Func.)	01	21.998,77	18,69	5.242,73	5.946,54	5.421,69	5.387,83	5.387,83	1.608,23	
TITLUL I CHELTUIELI DE PERSONAL (cod 10.01+10.02+10.03)	10	12.934,76	0	3.156,92	3.486,74	3.270,35	3.020,77	3.020,77	882,06	
Cheltuieli salariale in bani (cod 10.01.01 la 10.01.17+10.01.29+10.01.30)	10.01	12.641,89	0	3.086,26	3.383,74	3.197,05	2.974,86	2.974,86	886,69	
Salarii de baza	10.01.01	11.616,74	0	2.895,67	3.086,29	2.905,95	2.728,85	2.728,85	816,04	
Alte sporuri	10.01.06	82,45	0	14,40	18,00	28,50	21,55	21,55	-1,55	
Indemnizatii de hrană	10.01.17	942,70	0	176,19	279,45	262,60	224,46	224,46	72,20	
Cheltuieli salariale in natura (cod 10.02.01 la 10.02.06+10.02.30)	10.02	30,50	0	1,70	28,80	0	0	0	0,00	
Vouchere de vacanta	10.02.06	30,50	0	1,70	28,80	0	0	0	0,00	
Contributii (cod 10.03.01 la 10.03.08)	10.03	262,37	0	68,96	74,20	73,30	45,91	45,91	-4,63	
Contributia asiguratorie pentru munca	10.03.07	262,37	0	68,96	74,20	73,30	45,91	45,91	-4,63	
TITLUL II BUNURI SI SERVICII (cod 20.01 la 20.07+20.09 la 20.16+20.18 la 20.25+20.27+20.28+20.30 la 20.37)	20	499,74	13,69	155,90	260,55	7,69	75,60	75,60	0,00	
Bunuri si servicii (cod 20.01.01 la 20.01.09+20.01.30)	20.01	137,86	4,17	54,70	45,95	19,35	17,86	17,86	0,06	
Furnituri de birou	20.01.01	17,10	0	4,70	4,70	3,70	4,00	4,00	-0,20	
Materiale pentru curatenie	20.01.02	4,10	0	0,75	0,60	0,65	2,10	2,10	0,00	
Incalzit, iluminat si forta motrica	20.01.03	59,10	3,59	30,20	16,00	4,00	8,90	8,90	0,40	
Apa, canal si salubritate	20.01.04	12,60	0	3,75	3,55	2,70	2,60	2,60	-0,30	
Piese de schimb	20.01.06	0,60	0	0,60	0	0	0	0	0,00	
Posta, telecomunicatii, radio, tv, internet	20.01.08	6,20	0	2,00	1,90	1,40	0,90	0,90	0,00	
Alte bunuri si servicii pentru inretinere si functionare	20.01.30	38,16	0,58	12,70	19,20	6,90	-0,64	-0,64	0,16	
Reparatii curente	20.02	123,40	0	0	123,40	0	0	0	0,00	
Hrana (cod 20.03.01+20.03.02)	20.03	212,94	9,51	100,70	72,50	-12,76	52,50	52,50	0,00	
Hrana pentru oameni	20.03.01	212,94	9,51	100,70	72,50	-12,76	52,50	52,50	0,00	
Bunuri de natura obiectelor de inventar (cod 20.05.01+20.05.03+20.05.30)	20.05	17,49	0	0	18,30	0	-0,81	-0,81	-0,01	
Alte obiecte de inventar	20.05.30	17,49	0	0	18,30	0	-0,81	-0,81	-0,01	
Deplasari, detasari, transferari (cod 20.06.01+20.06.02)	20.06	2,05	0	0,50	0,40	0,60	0,55	0,55	-0,05	
Deplasari interne, detasari, transferari	20.06.01	2,05	0	0,50	0,40	0,60	0,55	0,55	-0,05	
Protectia muncii	20.14	6,00	0	0	0	0,50	5,50	5,50	0,00	
TITLUL IX ASISTENTA SOCIALA (cod 57.01+57.02+57.03+57.04+57.05+57.06+57.07+57.08)	57	8.450,80	0	1.881,16	2.188,00	2.116,95	2.264,69	2.264,69	730,00	
Ajutoare sociale (cod 57.02.01 la 57.02.06)	57.02	8.450,80	0	1.881,16	2.188,00	2.116,95	2.264,69	2.264,69	730,00	
Ajutoare sociale in numerar	57.02.01	8.450,80	0	1.881,16	2.188,00	2.116,95	2.264,69	2.264,69	730,00	

Denumire indicator	Cod indicator	PREVEDERI ANUALE		PREVEDERI TRIMESTRIALE				Influenta
		TOTAL	din care cred. bug-destinate stingerii platilor restante	Trim I	Trim II	Trim III	Trim IV	
TITLUL XI ALTE CHELTUIELI (cod 59.01 la 59.28 + 59.30 la 59.44)	59	113,47	5,00	48,75	11,25	26,70	26,77	-3,83
Asociatii si fundatii	59.11	113,47	5,00	48,75	11,25	26,70	26,77	-3,83
TITLUL XVII PLATI EFECTUATE IN ANII PRECEDENTI SI RECUPERATE IN ANUL CURENT (Sect Func.)	85	-4,49	0	0	0	-4,49	0	0,00
Plati efectuate in anii precedenti si recuperate in anul curent pt Sect. Func. (cod 85.01.01+85.01.03)	85.01	-4,49	0	0	0	-4,49	0	0,00
Plati efectuate in anii precedenti si recuperate in anul curent sf	85.01.01	-4,49	0	0	0	-4,49	0	0,00
Asistenta sociala in caz de boli si invaliditati (cod 68.02.05.02)	68.02.05	19.106,10	0	4.541,43	5.134,14	4.922,25	4.508,30	1.618,10
Asistenta sociala in caz de invaliditate	68.02.05.02	19.106,10	0	4.541,43	5.134,14	4.922,25	4.508,30	1.618,10
Prevenirea excluderii sociale (cod 68.02.15.01+68.02.15.02)	68.02.15	982,34	9,56	234,30	307,00	15,44	425,60	-3,80
Ajutor social	68.02.15.01	500,00	0	100,00	50,00	0	350,00	0,00
Cantine de ajutor social	68.02.15.02	482,34	9,56	134,30	257,00	15,44	75,60	-3,80
Alte cheltuieli in domeniul asigurarilor si asistentei sociale (cod 68.02.50)	68.02.50	1.905,84	9,13	467,00	505,40	479,51	453,93	-6,07
Alte cheltuieli in domeniul asistentei sociale	68.02.50.50	1.905,84	9,13	467,00	505,40	479,51	453,93	-6,07
PARTEA IV-A SERVICII SI DEZVOLTARE PUBLICA, LOCUINTE, MEDIU SI APE (COD 70.02+74.02)	69.02	15.877,73	1.563,34	4.939,40	4.346,84	4.097,17	2.494,33	2,56
Locuinte, servicii si dezvoltare publica (cod 70.02.03+70.02.05 la 70.02.07+70.02.50). Din total capitol:	70.02	1.906,44	78,22	892,89	425,07	443,77	144,71	2,56
CHELTUIELI CURENTE (cod 10+20+30+40+50+51+55+56+57+59) (Sect. Func.)	01	1.908,94	78,22	892,89	425,07	443,77	147,21	2,56
TITLUL II BUNURI SI SERVICII (cod 20.01 la 20.07+20.09 la 20.16+20.18 la 20.25+20.27+20.28+20.30 la 20.37)	20	1.908,94	78,22	892,89	425,07	443,77	147,21	2,56
Bunuri si servicii (cod 20.01.01 la 20.01.09+20.01.30)	20.01	1.654,62	78,22	877,44	341,50	362,37	73,31	-31,74
Incalzit, iluminat si forta motrica	20.01.03	754,07	2,22	499,40	141,60	43,00	70,07	-40,28
Apa, canal si salubritate	20.01.04	0	0	1,60	-1,60	0	0	0,00
Alte bunuri si servicii pentru intretinere si functionare	20.01.30	900,55	76,01	376,44	201,50	319,37	3,24	8,54
Reparatii curente	20.02	254,32	0	15,45	83,57	81,40	73,90	34,30
TITLUL XVII PLATI EFECTUATE IN ANII PRECEDENTI SI RECUPERATE IN ANUL CURENT (Sect Func.)	85	-2,50	0	0	0	0	-2,50	0,00
Plati efectuate in anii precedenti si recuperate in anul curent pt Sect. Func. (cod 85.01.01+85.01.03)	85.01	-2,50	0	0	0	0	-2,50	0,00
Plati efectuate in anii precedenti si recuperate in anul curent sf	85.01.01	-2,50	0	0	0	0	-2,50	0,00
Iluminat public si electrificari rurale	70.02.06	1.404,22	74,06	802,00	339,00	149,00	114,22	-37,28
Alte servicii in domeniile locuintelor, serviciilor si dezvoltarii comunale	70.02.50	502,22	4,17	90,89	86,07	294,77	30,49	39,84
Protectia mediului (cod 74.02.03+74.02.05+74.02.06+74.02.50). Din total capitol:	74.02	13.971,29	1.485,12	4.046,51	3.921,77	3.653,40	2.349,62	0,00


Denumire indicator	Cod indicator	PREVEDERI ANUALE		PREVEDERI TRIMESTRIALE				Influenta
		TOTAL	din care cred. bug- destinate stingerii platilor restante	Trim I	Trim II	Trim III	Trim IV	
CHELTUIELI CURENTE (cod 10+20+30+40+50+51+55+56+57+59) (Sect. Func.)	01	14.082,37	1.485,12	4.046,51	4.032,84	3.653,40	2.349,62	0,00
TITLUL II BUNURI SI SERVICII (cod 20.01 la 20.07+20.09 la 20.16+20.18 la 20.25+20.27+20.28+20.30 la 20.37)	20	14.082,37	1.485,12	4.046,51	4.032,84	3.653,40	2.349,62	0,00
Bunuri si servicii (cod 20.01.01 la 20.01.09+20.01.30)	20.01	11.754,54	897,42	3.291,98	3.343,84	3.107,70	2.011,02	0,00
Apa, canal si salubritate	20.01.04	11.460,79	884,38	3.221,98	3.250,00	3.012,40	1.976,41	0,00
Materiale si prestari de servicii cu caracter functional	20.01.09	259,91	13,04	70,00	60,00	95,30	34,61	0,00
Alte bunuri si servicii pentru intretinere si functionare	20.01.30	33,84	0	0	33,84	0	0	0,00
Contributii ale administratiei publice locale la realizarea unor lucrari si servicii de interes public local, in baza unor conventii sau contracte de asociere	20.19	2.163,07	587,70	589,77	689,00	545,70	338,60	0,00
Alte cheltuieli (cod 20.30.01 la 20.30.04+20.30.06 la 20.30.09+20.30.30)	20.30	164,76	0	164,76	0	0	0	0,00
Alte cheltuieli cu bunuri si servicii	20.30.30	164,76	0	164,76	0	0	0	0,00
TITLUL XVII PLATI EFECTUATE IN ANII PRECEDENTI SI RECUPERATE IN ANUL CURENT (Sect Func.)	85	-111,07	0	0	-111,07	0	0	0,00
Plati efectuate in anii precedenti si recuperate in anul curent pt Sect. Func. (cod 85.01+85.01.03)	85.01	-111,07	0	0	-111,07	0	0	0,00
Plati efectuate in anii precedenti si recuperate in anul curent sf	85.01.01	-111,07	0	0	-111,07	0	0	0,00
Saubritate si gestiunea deseurilor (cod 74.02.95.01+74.02.05.02)	74.02.05	13.344,05	1.485,12	3.818,51	3.747,93	3.510,00	2.267,62	0,60
Salubritate	74.02.05.01	13.344,05	1.485,12	3.818,51	3.747,93	3.510,00	2.267,62	0,00
Canalizarea si tratarea apelor reziduale	74.02.06	627,24	0	228,00	173,84	143,40	82,00	0,00
Partea a V-a ACTIUNI ECONOMICE (cod 80.02+81.02+83.02+84.02+87.02)	79.02	9.786,99	32,03	3.883,19	1.780,67	1.597,02	2.526,11	227,34
Actiuni generale economice, comerciale si de munca (cod 80.02.01). Din total capitol:	80.02	574,44	32,03	512,50	127,46	-164,32	98,80	61,00
CHELTUIELI CURENTE (cod 10+20+30+40+50+51+55+56+57+59) (Sect. Func.)	01	574,44	32,03	512,50	127,46	-164,32	98,80	61,00
TITLUL II BUNURI SI SERVICII (cod 20.01 la 20.07+20.09 la 20.16+20.18 la 20.25+20.27+20.28+20.30 la 20.37)	20	502,93	29,03	464,99	118,46	-173,32	92,80	61,00
Bunuri si servicii (cod 20.01.01 la 20.01.09+20.01.30)	20.01	406,33	29,03	303,39	118,46	-108,32	92,80	61,00
Incalzit, Iluminat si forta motrica	20.01.03	145,65	1,80	98,30	44,00	-33,55	36,90	37,70
Apa, canal si salubritate	20.01.04	18,35	0	6,00	2,60	-2,05	11,80	10,50
Posta, telecomunicatii, radio, tv, internet	20.01.08	3,90	0	0	0	0	3,90	3,90
Materiale si prestari de servicii cu caracter functional	20.01.09	0	0	3,89	-3,89	0	0	0,00
Alte bunuri si servicii pentru intretinere si functionare	20.01.30	238,43	27,23	195,20	75,75	-72,72	40,20	8,90
Contributii ale administratiei publice locale la realizarea unor lucrari si servicii de interes public local, in baza unor conventii sau contracte de asociere	20.19	96,60	0	161,60	0	-65,00	0	0,00

Denumire indicator	Cod indicator	PREVEDERI ANUALE				PREVEDERI TRIMESTRIALE				Influenta
		TOTAL	din care cred. bug. destinate stingerii platilor restante	Trim I	Trim II	Trim III	Trim IV			
TITLUL XI ALTE CHELTUIELI (cod 59.01 la 59.28 + 59.30 la 59.44)	59	71,51	3,00	47,51	9,00	9,00	9,00	6,00	-0,00	
Asociatii si fundatii	59.11	71,51	3,00	47,51	9,00	9,00	9,00	6,00	0,00	
Actiuni generale economice si comerciale (cod 80.02.01.06+80.02.01.09+80.02.01.10+80.02.01.30)	80.02.01	574,44	32,03	512,50	127,46	127,46	-164,32	98,80	61,00	
Programe de dezvoltare regionala si sociala	80.02.01.10	574,44	32,03	512,50	127,46	127,46	-164,32	98,80	61,00	
Agricultura, silvicultura, piscicultura si vanatoare (cod 83.02.03). Din total capitol:	83.02	50,00	0	0	0	50,00	0	0	0,00	
CHELTUIELI CURENTE (cod 10+20+30+40+50+51+55+56+57+59) (Sect. Func.)	01	50,00	0	0	0	50,00	0	0	0,00	
TITLUL II BUNURI SI SERVICII (cod 20.01 la 20.07+20.09 la 20.16+20.18 la 20.25+20.27+20.28+20.30 la 20.37)	20	50,00	0	0	0	50,00	0	0	0,00	
Bunuri si servicii (cod 20.01.01 la 20.01.09+20.01.30)	20.01	50,00	0	0	0	50,00	0	0	0,00	
Alte bunuri si servicii pentru intretinere si functionare	20.01.30	50,00	0	0	0	50,00	0	0	0,00	
Agricultura (cod 83.02.03.03+83.02.03.30)	83.02.03	50,00	0	0	0	50,00	0	0	0,00	
Alte cheltuieli in domeniul agriculturii	83.02.03.30	50,00	0	0	0	50,00	0	0	0,00	
Transporturi (cod 84.02.03+84.02.04+84.02.06+84.02.50). Din total capitol:	84.02	7.389,55	0	2.903,19	1.205,01	1.263,84	2.017,51	166,34		
CHELTUIELI CURENTE (cod 10+20+30+40+50+51+55+56+57+59) (Sect. Func.)	01	7.389,55	0	2.903,19	1.205,01	1.263,84	2.017,51	166,34		
TITLUL II BUNURI SI SERVICII (cod 20.01 la 20.07+20.09 la 20.16+20.18 la 20.25+20.27+20.28+20.30 la 20.37)	20	7.119,60	0	2.835,19	1.146,01	1.197,89	1.940,51	166,34		
Bunuri si servicii (cod 20.01.01 la 20.01.09+20.01.30)	20.01	23,60	0	22,40	0,40	0,40	0,40	0,00		
Alte bunuri si servicii pentru intretinere si functionare	20.01.30	23,60	0	22,40	0,40	0,40	0,40	0,00		
Reparatii curente	20.02	7.096,00	0	2.812,79	1.145,61	1.197,49	1.940,11	166,34		
TITLUL IV SUBVENTII (cod 40.01 la 40.20+40.30)	40	269,95	0	68,00	59,00	65,95	77,00	0,00		
Subvenții pentru acoperirea diferentelor de pret și tarif	40.03	269,95	0	68,00	59,00	65,95	77,00	0,00		
Transport rutier (cod 84.02.03.01 la 84.02.03.03)	84.02.03	7.389,55	0	2.903,19	1.205,01	1.263,84	2.017,51	166,34		
Drumuri si poduri	84.02.03.01	135,47	0	0	0	0	135,47	57,60		
Transport în comun	84.02.03.02	293,55	0	90,40	59,40	66,35	77,40	0,00		
Strazi	84.02.03.03	6.960,53	0	2.812,79	1.145,61	1.197,49	1.804,64	108,74		
Alte actiuni economice (cod 87.02.01+de la 87.02.03 la 87.02.05+87.02.50). Din total capitol:	87.02	1.773,00	0	467,50	448,20	447,50	409,80	0,00		
OPERATIUNI FINANCIARE Functionare (cod 80+81)	79	1.773,00	0	467,50	448,20	447,50	409,80	0,00		
TITLUL XVI RAMBURSARI DE CREDITE Sect Functionare (cod 81.01+81.02+81.03)	81	1.773,00	0	467,50	448,20	447,50	409,80	0,00		
Rambursari de credite interne (cod 81.02.01+81.02.02+81.02.03+81.02.05)	81.02	1.773,00	0	467,50	448,20	447,50	409,80	0,00		
Rambursari de credite aferente datoriei publice interne locale	81.02.05	1.773,00	0	467,50	448,20	447,50	409,80	0,00		

Denumire indicator	Cod indicator	PREVEDERI ANUALE		PREVEDERI TRIMESTRIALE				Influenta
		TOTAL	din care cred. bug. destinate stingerii platilor restante	Trim I	Trim II	Trim III	Trim IV	
Alte active economice	87.02.50	1.773,00	0	467,50	448,20	447,50	409,80	0,00
REZERVE, EXCEDENT/DEFICIT SECTIUNE FUNCTIONARE	96.02	0	0	0	0	0	0	0

Conducatorul compartimentului financiar-contabil,

Ing. Ciupilan Ioan



**BUGETUL LOCAL DETALIAT LA CHELTUIELI PE CAPITOLE, SUBCAPITOLE ȘI PARAGRAFE PE ANUL 2024**

**Rectificare XIV din data 13.12.2024-Secțiunea Dezvoltare**

Denumire indicator	Cod indicator	PREVEDERI ANUALE		PREVEDERI TRIMESTRIALE				Influenta
		TOTAL	din care cred. bug. destinate stingerii platilor restante	Trim I	Trim II	Trim III	Trim IV	
VENITURILE SECTIUNII DE DEZVOLTARE (cod 00.02+00.15+00.16+00.17+45.02+48.02+46.02) - TOTAL	00.01	69.869,50		26.983,91	14.099,03	697,80	28.088,77	50,44
I. VENITURI CURENTE (cod 00.12)	00.02	5.767,53		3.408,20	-820,75	787,53	2.392,55	-210,96
C. VENITURI NEFISCALE (cod 00.14)	00.12	5.767,53		3.408,20	-820,75	787,53	2.392,55	-210,96
C2. VANZARI DE BUNURI SI SERVICII (cod 36.02+37.02)	00.14	5.767,53		3.408,20	-820,75	787,53	2.392,55	-210,96
Transferuri voluntare, altele decat subventiile (cod 37.02.04+37.02.05)	37.02	5.767,53		3.408,20	-820,75	787,53	2.392,55	-210,96
Varsamante din sectiunea de functionare	37.02.04	5.767,53		3.408,20	-820,75	787,53	2.392,55	-210,96
II. VENITURI DIN CAPITAL (cod 39.02)	00.15	335,22		44,20	44,20	178,02	68,80	0,00
Venituri din valorificarea unor bunuri (cod 39.02.01+39.02.03+39.02.04+39.02.07+39.02.10)	39.02	335,22		44,20	44,20	178,02	68,80	0,00
Venituri din valorificarea unor bunuri ale institutiilor publice	39.02.01	3,80		0	0	0	3,80	0,00
Venituri din vanzarea locuintelor construite din fondurile statului	39.02.03	322,60		44,20	44,20	178,02	56,18	0,00
Venituri din vanzarea unor bunuri aparținând domeniului privat al statului sau al unitatilor administrativ-teritoriale	39.02.07	8,82		0	0	0	8,82	0,00
III. OPERATIUNI FINANCIARE (cod 40.02)	00.16	14.619,54		14.619,54	0	0	0	0,00
Încasari din rambursarea împrumuturilor acordate (cod 40.02.13+40.02.14)	40.02	14.619,54		14.619,54	0	0	0	0,00
Sume din excedentul bugetului local utilizate pentru finantarea cheltuielilor sectiunii de dezvoltare**)	40.02.14	14.619,54		14.619,54	0	0	0	0,00
IV. SUBVENTII (cod 00.18)	00.17	44.801,91		8.522,34	13.502,74	5.828,23	16.948,61	0,00
SUBVENTII DE LA ALTE NIVELE ALE ADMINISTRATIEI PUBLICE (cod 42.02)	00.18	44.801,91		8.522,34	13.502,74	5.828,23	16.948,61	0,00
Subventii de la bugetul de stat (cod 42.02.01+42.02.05+42.02.09+42.02.10+42.02.12 la 42.02.20+42.02.29+42.02.40+42.02.51+42.02.52+42.02.55)	42.02	36.113,11		7.379,84	10.502,74	3.200,54	15.030,00	0,00
Subvenții de stat către bugetele locale necesare susținerii derulării proiectelor finanțate din fonduri externe nerambursabile (FEN) postaderare, aferente perioadei de programare 2014 - 2020	42.02.69	98,97		521,36	616,15	-1.038,54	0	0,00
Subvenții pentru finantarea liceelor tehnologice cu profil preponderent agricol (cod 42.02.79.02)	42.02.79	180,00		0	180,00	0	0	0,00
Subvenții pentru finantarea liceelor tehnologice cu profil preponderent agricol, pentru sectiunea de dezvoltare	42.02.79.02	180,00		0	180,00	0	0	0,00
Subvenții de la bugetul de stat către bugetele locale pentru Programul național de investiții „Anghel Saligă”	42.02.87	7.121,00		2.060,00	3.940,00	0	1.121,00	0,00
Alocări de sume din PNRR aferente asistenței financiare nerambursabile (cod 42.02.88.01+42.02.88.02+42.02.88.03)	42.02.88	14.742,38		2.594,72	3.564,30	-120,90	8.704,26	0,00



Denumire indicator	Cod indicator	PREVEDERI ANUALE		PREVEDERI TRIMESTRIALE				Influenta
		TOTAL	din care cred. bug. destinate stingerii platilor restante	Trim I	Trim II	Trim III	Trim IV	
Fonduri europene nerambursabile	42.02.88.01	12.237,76		2.027,48	2.997,30	-99,52	7.312,50	0,00
Sume aferente TVA	42.02.88.03	2.504,62		567,24	567,00	-21,38	1.391,76	0,00
Alocări de sume din PNRR aferente componentei împrumuturi (cod D42.02.89.01 la D42.02.89.03)	42.02.89	8.620,53		2.203,76	2.202,29	1.684,86	2.529,62	0,00
Fonduri din împrumut rambursabil	42.02.89.01	7.244,13		1.851,43	1.850,78	1.415,97	2.125,95	0,00
Sume aferente TVA	42.02.89.03	1.376,40		352,33	351,51	268,89	403,67	0,00
Subvenții de la bugetul de stat necesare susținerii derulării proiectelor finanțate din fonduri externe nerambursabile (FEN) postaderare, aferente perioadei de programare 2021-2027 (cod 42.02.93.03)	42.02.93	5.350,23		0	0	2.675,12	2.675,12	0,00
Subvenții de la bugetul de stat către bugetele locale necesare susținerii derulării proiectelor finanțate din FEN postaderare, aferente perioadei de programare 2021-2027	42.02.93.03	5.350,23		0	0	2.675,12	2.675,12	0,00
Subvenții de la alte administrații (cod 43.02.31)	43.02	8.688,80		1.142,50	3.000,00	2.627,69	1.918,61	0,00
Sume alocate din sumele obținute în urma scoaterii la licitație a certificatelor de emisii de gaze cu efect de seră pentru finanțarea proiectelor de investiții	43.02.44	2.885,40		1.142,50	3.000,00	-1.724,90	467,80	0,00
Sume alocate din PNRR aferente componentei împrumuturi (cod 43.02.48.01+43.02.48.02+43.02.48.03)	43.02.48	689,90		0	0	517,44	172,46	0,00
Fonduri din împrumut rambursabil	43.02.48.01	579,75		0	0	434,82	144,93	0,00
Sume aferente TVA	43.02.48.03	110,15		0	0	82,62	27,53	0,00
Sume alocate din PNRR aferente asistentei financiare nerambursabile (cod 43.02.49.01+43.02.49.02+43.02.49.03)	43.02.49	5.113,50		0	0	3.835,15	1.278,35	0,00
Fonduri Europene nerambursabil	43.02.49.01	4.297,07		0	0	3.222,82	1.074,25	0,00
Sume aferente TVA	43.02.49.03	816,43		0	0	612,33	204,10	0,00
Sume primite de la UE/alți donatori în contul plăților efectuate și prefinanțări (cod 45.02.01 la 45.02.05 +45.02.07+45.02.08+42.02.15 la 45.02.21)	45.02	11.340,46		0	0	5.670,23	5.670,23	0,00
Fondul European de Dezvoltare Regională (FEDR), aferent cadrului financiar 2021-2027 (cod 45.02.48.01+45.02.48.02+45.02.48.03)	45.02.48	11.340,46		0	0	5.670,23	5.670,23	0,00
Sume primite în contul plăților efectuate în anul curent	45.02.48.01	11.340,46		0	0	5.670,23	5.670,23	0,00
Sume primite de la UE/alți donatori în contul plăților efectuate și prefinanțări aferente cadrului financiar 2014-2020 (cod 48.02.01 la 48.02.05+48.02.11+48.02.12+48.02.15)	48.02	-6.995,16		389,63	1.372,84	-11.766,20	3.008,58	261,40
Fondul European de Dezvoltare Regională (FEDR) (cod 48.02.01.01 la 48.02.01.03)	48.02.01	-7.006,72		378,06	1.372,84	-11.766,20	3.008,58	261,40
Sume primite în contul plăților efectuate în anul curent	48.02.01.01	0		378,06	1.130,34	-1.508,40	0	0,00
Sume primite în contul plăților efectuate în anii anteriori	48.02.01.02	242,50		0	242,50	0	0	0,00
Prefinanțări	48.02.01.03	-7.249,22		0	0	-10.257,80	3.008,58	261,40
Fondul Social European (FSE) (cod 48.02.02.01 la 48.02.02.03)	48.02.02	11,57		11,57	0	0	0	0,00
Sume primite în contul plăților efectuate în anii anteriori	48.02.02.02	11,57		11,57	0	0	0	0,00

Denumire indicator	Cod indicator	PREVEDERI ANUALE		PREVEDERI TRIMESTRIALE				Influenta
		TOTAL	din care cred. bug. destinate stingerii platilor restante	Trim I	Trim II	Trim III	Trim IV	
CHELTUIELILE SECTIUNII DE DEZVOLTARE (cod 50.02+59.02+63.02+70.02+740.02+79.02)	49.02	69.869,50	4.932,20	26.983,91	14.099,03	697,80	28.088,77	50,44
Titlul VIII PROIECTE CU FINANTARE DIN FONDURI EXTERNE NERAMBURSABILE (FEN) POSTADERARE (cod 56.01 la 56.31+ 56.35 la 56.82)	56	18.527,33	0	0	0	9.859,20	8.668,13	195,72
Programa finantata din Fondul European de Dezvoltare Regionala (FEDR), aferente cadrului financiar 2021-2027 (cod 56.48.01 la 56.48.03)	56.48	18.527,33	0	0	0	9.859,20	8.668,13	195,72
Finantare nationala	56.48.01	5.690,86	0	0	0	2.845,43	2.845,43	0,00
Finantare externa nerambursabila	56.48.02	11.340,46	0	0	0	5.670,23	5.670,23	0,00
Cheltuieli neeligibile	56.48.03	1.496,01	0	0	0	1.343,54	152,47	195,72
TITLUL X PROIECTE CU FINANTARE DIN FONDURI EXTERNE NERAMBURSABILE AFERENTE CADRULUI FINANCIAR 2014- 2020 (cod 58.01 la 58.17+58.19 la 58.41)	58	5.509,47	0	14.646,58	2.209,04	-13.201,43	1.855,28	-135,53
Programa din Fondul European de Dezvoltare Regionala (FEDR) (cod 58.01.01 la 58.01.03)	58.01	5.492,59	0	14.629,70	2.209,04	-13.201,43	1.855,28	-135,53
Finantarea nationala	58.01.01	0	0	1.602,02	264,75	-1.866,77	0	0,00
Finantarea externa nerambursabila	58.01.02	0	0	8.954,18	1.547,00	-10.501,18	0	0,00
Cheltuieli neeligibile	58.01.03	5.492,59	0	4.073,50	397,29	-833,48	1.855,28	-135,53
Programa din Fondul Social European (FSE) (cod 58.02.01 la 58.02.03)	58.02	16,88	0	16,88	0	0	0	0,00
Finantarea nationala	58.02.01	1,97	0	1,97	0	0	0	0,00
Finantarea externa nerambursabila	58.02.02	14,91	0	14,91	0	0	0	0,00
Titlul XII „Proiecte cu finantare din sumele reprezentand asistenta financiara nerambursabila aferenta PNRR(cod 60.01+60.02 la 60.16)	60	20.825,77	970,89	3.564,61	3.564,30	3.714,25	9.982,61	0,00
Fonduri europene nerambursabile	60.01	17.504,72	816,65	2.997,37	2.997,30	3.123,30	8.386,75	0,00
Sume aferente TVA	60.03	3.321,05	154,23	567,24	567,00	590,95	1.595,86	0,00
Titlul XIII Proiecte cu finantare din sumele aferente componentei de imprumut a PNRR (cod 61.01 la 61.15)	61	9.312,43	58,00	2.203,76	2.202,29	2.202,30	2.704,08	0,00
Fonduri din imprumut rambursabil	61.01	7.825,53	58,00	1.851,43	1.850,78	1.850,79	2.272,53	0,00
Sume aferente TVA	61.03	1.486,90	0	352,33	351,51	351,51	431,55	0,00
CHELTUIELI DE CAPITAL (cod 71+72+75)	70	16.047,92	3.903,31	6.568,96	6.123,40	-1.550,78	4.906,34	-9,75
TITLUL XII ACTIVE NEFINANCIARE (cod 71.01 la 71.03)	71	16.047,92	3.903,31	6.568,96	6.123,40	-1.550,78	4.906,34	-9,75
Active fixe (cod 71.01.01 la 71.01.04+71.01.30)	71.01	16.047,92	3.903,31	6.568,96	6.123,40	-1.550,78	4.906,34	-9,75
Masini, echipamente si mijloace de transport	71.01.02	180,00	0	0	180,00	0	0	0,00
Alte active fixe	71.01.30	15.867,92	3.903,31	6.568,96	5.943,40	-1.550,78	4.906,34	-9,75
TITLUL XVII PLATI EFECTUATE IN ANII PRECEDENTI SI RECUPERATE IN ANUL CURENT (Sect. Dezv.)	85	-353,42	0	0	0	-325,74	-27,68	0,00
Plati efectuate in anii precedenti si recuperate in anul curent pt Sect. Dezv. (cod 85.01.02+85.01.04+85.01.05)	85.01	-353,42	0	0	0	-325,74	-27,68	0,00

Denumire indicator	Cod indicator	PREVEDERI ANUALE		PREVEDERI TRIMESTRIALE				Influenta
		TOTAL	din care cred. bug. destinate stingerii platilor restante	Trim I	Trim II	Trim III	Trim IV	
Plati efectuate in anii precedenti si recuperate in anul curent sd	85.01.02	-353,42	0	0	0	-325,74	-27,68	0,00
Partea I-a SERVICIUL PUBLICE GENERALE (cod 51.02+54.02)	50.02	88,13	0	0	0	0	88,13	0,00
Autoritati publice si actiuni externe (cod 51.02.01). Din total capitol:	51.02	88,13	0	0	0	0	88,13	0,00
CHELTUIELI DE CAPITAL (cod 71+72+75)	70	88,13	0	0	0	0	88,13	0,00
TITLUL XII ACTIVE NEFINANCIARE (cod 71.01 la 71.03)	71	88,13	0	0	0	0	88,13	0,00
Active fixe (cod 71.01.01 la 71.01.04+71.01.30)	71.01	88,13	0	0	0	0	88,13	0,00
Alte active fixe	71.01.30	88,13	0	0	0	0	88,13	0,00
Autoritati executive si legislative (cod 51.02.01.03)	51.02.01	88,13	0	0	0	0	88,13	0,00
Autoritati executive	51.02.01.03	88,13	0	0	0	0	88,13	0,00
Partea a III-a CHELTUIELI SOCIAL-CULTURALE (cod 65.02+66.02+67.02+68.02)	63.02	634,90	0	232,10	271,81	84,89	46,10	0,00
Invatamant (cod 65.02.03 la 65.02.05+65.02.07+65.02.11+65.02.50). Din total capitol:	65.02	606,60	0	218,80	271,81	74,99	41,00	0,00
TITLUL X PROIECTE CU FINANTARE DIN FONDURI EXTERNE NERAMBURSABILE AFERENTE CADRULUI FINANCIAR 2014- 2020 (cod 58.01 la 58.17+58.19 la 58.41)	58	16,88	0	16,88	0	0	0	0,00
Programe din Fondul Social European (FSE) (cod 58.02.01 la 58.02.03)	58.02	16,88	0	16,88	0	0	0	0,00
Finantarea nationala	58.02.01	1,97	0	1,97	0	0	0	0,00
Finantarea externa nerambursabila	58.02.02	14,91	0	14,91	0	0	0	0,00
CHELTUIELI DE CAPITAL (cod 71+72+75)	70	589,72	0	201,92	271,81	74,99	41,00	0,00
TITLUL XII ACTIVE NEFINANCIARE (cod 71.01 la 71.03)	71	589,72	0	201,92	271,81	74,99	41,00	0,00
Active fixe (cod 71.01.01 la 71.01.04+71.01.30)	71.01	589,72	0	201,92	271,81	74,99	41,00	0,00
Masini, echipamente si mijloace de transport	71.01.02	180,00	0	0	180,00	0	0	0,00
Alte active fixe	71.01.30	409,72	0	201,92	91,81	74,99	41,00	0,00
Invatamant prescolar si primar (cod 65.02.03.01+65.02.03.02)	65.02.03	156,22	0	22,80	58,21	34,21	41,00	0,00
Invatamant prescolar	65.02.03.01	134,92	0	1,50	58,21	34,21	41,00	0,00
Invatamant primar	65.02.03.02	21,30	0	21,30	0	0	0	0,00
Invatamant secundar (cod 65.02.04.01 la 65.02.04.03)	65.02.04	430,38	0	196,00	193,60	40,78	0	0,00
Invatamant secundar inferior	65.02.04.01	13,60	0	0	13,60	0	0	0,00
Invatamant secundar superior	65.02.04.02	416,78	0	196,00	180,00	40,78	0	0,00
Invatamant anteprescolar	65.02.13	20,00	0	0	20,00	0	0	0,00
Sanatate (cod 66.02.06+66.02.08+66.02.50). Din total capitol:	66.02	6,00	0	0	0	0	6,00	0,00
CHELTUIELI DE CAPITAL (cod 71+72+75)	70	6,00	0	0	0	0	6,00	0,00
TITLUL XII ACTIVE NEFINANCIARE (cod 71.01 la 71.03)	71	6,00	0	0	0	0	6,00	0,00
Active fixe (cod 71.01.01 la 71.01.04+71.01.30)	71.01	6,00	0	0	0	0	6,00	0,00
Alte active fixe	71.01.30	6,00	0	0	0	0	6,00	0,00

Denumire indicator	Cod indicator	PREVEDERI ANUALE		PREVEDERI TRIMESTRIALE				Influenta
		TOTAL	din care cred. bug. destinate stingerii platilor restante	Trim I	Trim II	Trim III	Trim IV	
Servicii de sanatate publica	66.02.08	6,00	0	0	0	0	6,00	0,00
Cultura, recreere si religie (cod 67.02.03+67.02.05+67.02.06+67.02.50). Din total capitol:	67.02	13,30	0	13,30	0	0	0	0,00
CHELTUIELI DE CAPITAL (cod 71+72+75)	70	13,30	0	13,30	0	0	0	0,00
TITLUL XII ACTIVE NEFINANCIARE (cod 71.01 la 71.03)	71	13,30	0	13,30	0	0	0	0,00
Active fixe (cod 71.01.01 la 71.01.04+71.01.30)	71.01	13,30	0	13,30	0	0	0	0,00
Alte active fixe	71.01.30	13,30	0	13,30	0	0	0	0,00
Servicii recreative si sportive (cod 67.02.05.01 la 67.02.05.03)	67.02.05	13,30	0	13,30	0	0	0	0,00
Intretinere gradini publice, parcuri, zone verzi, baze sportive si de agrement	67.02.05.03	13,30	0	13,30	0	0	0	0,00
Asigurari si asistenta sociala (cod de la 68.02.04 la 68.02.06+de la 68.02.10 la 68.02.12+68.02.15+68.02.50. Din total capitol:	68.02	9,00	0	0	0	9,90	-0,90	0,00
CHELTUIELI DE CAPITAL (cod 71+72+75)	70	9,00	0	0	0	9,90	-0,90	0,00
TITLUL XII ACTIVE NEFINANCIARE (cod 71.01 la 71.03)	71	9,00	0	0	0	9,90	-0,90	0,00
Active fixe (cod 71.01.01 la 71.01.04+71.01.30)	71.01	9,00	0	0	0	9,90	-0,90	0,00
Alte active fixe	71.01.30	9,00	0	0	0	9,90	-0,90	0,00
Alte cheltuieli in domeniul asigurarilor si asistentei sociale (cod 68.02.50.50)	68.02.50	9,00	0	0	0	9,90	-0,90	0,00
PARTEA A IV-A SERVICII SI DEZVOLTARE PUBLICA, LOCUINTE, MEDIU SI APE (COD 70.02+74.02)	69.02	5.498,54	1.843,82	4.001,78	346,95	-1.063,91	2.213,72	7,25
Locuinte, servicii si dezvoltare publica (cod 70.02.03+70.02.05 la 70.02.07+70.02.50). Din total capitol:	70.02	5.186,99	1.843,82	3.871,78	346,95	-1.063,91	2.032,17	7,25
CHELTUIELI DE CAPITAL (cod 71+72+75)	70	5.186,99	1.843,82	3.871,78	346,95	-1.063,91	2.032,17	7,25
TITLUL XII ACTIVE NEFINANCIARE (cod 71.01 la 71.03)	71	5.186,99	1.843,82	3.871,78	346,95	-1.063,91	2.032,17	7,25
Active fixe (cod 71.01.01 la 71.01.04+71.01.30)	71.01	5.186,99	1.843,82	3.871,78	346,95	-1.063,91	2.032,17	7,25
Alte active fixe	71.01.30	5.186,99	1.843,82	3.871,78	346,95	-1.063,91	2.032,17	7,25
Alte servicii in domeniile locuintelor, serviciilor si dezvoltarii comunale	70.02.50	5.186,99	1.843,82	3.871,78	346,95	-1.063,91	2.032,17	7,25
Protectia mediului (cod 74.02.03+74.02.05+74.02.06+74.02.50). Din total capitol:	74.02	311,55	0	130,00	0	0	181,55	0,00
CHELTUIELI DE CAPITAL (cod 71+72+75)	70	311,55	0	130,00	0	0	181,55	0,00
TITLUL XII ACTIVE NEFINANCIARE (cod 71.01 la 71.03)	71	311,55	0	130,00	0	0	181,55	0,00
Active fixe (cod 71.01.01 la 71.01.04+71.01.30)	71.01	311,55	0	130,00	0	0	181,55	0,00
Alte active fixe	71.01.30	311,55	0	130,00	0	0	181,55	0,00
Canalizarea si tratarea apelor reziduale	74.02.06	311,55	0	130,00	0	0	181,55	0,00
Partea a V-a ACTIUNI ECONOMICE (cod 80.02+81.02+83.02+84.02+87.02)	79.02	63.647,93	3.088,38	22.750,03	13.480,27	1.676,82	25.740,82	43,19
Actiuni generale economice, comerciale si de munca (cod 80.02.01). Din total capitol:	80.02	55.802,03	1.028,89	20.690,03	9.503,35	1.561,52	24.047,14	60,19

Denumire indicator	Cod indicator	PREVEDERI ANUALE		PREVEDERI TRIMESTRIALE				Influenta
		TOTAL	din care cred. bug. destinate stingerii platilor restante	Trim I	Trim II	Trim III	Trim IV	
Titlul VIII PROIECTE CU FINANTARE DIN FONDURI EXTERNE NERAMBURSABILE (FEN) POSTADERARE (cod 56.01 la 56.31 + 56.35 la 56.82)	56	18.527,33	0	0	0	9.859,20	8.668,13	195,72
Programa finantata din Fondul European de Dezvoltare Regionala (FEDR), aferente cadrului financiar 2021-2027 (cod 56.48.01 la 56.48.03)	56.48	18.527,33	0	0	0	9.859,20	8.668,13	195,72
Finantare nationala	56.48.01	5.690,86	0	0	0	2.845,43	2.845,43	0,00
Finantare externa nerambursabila	56.48.02	11.340,46	0	0	0	5.670,23	5.670,23	0,00
Cheltuieli neeligibile	56.48.03	1.496,01	0	0	0	1.343,54	152,47	195,72
TITLUL X PROIECTE CU FINANTARE DIN FONDURI EXTERNE NERAMBURSABILE AFERENTE CADRULUI FINANCIAR 2014-2020 (cod 58.01 la 58.17+58.19 la 58.41)	58	5.492,59	0	14.629,70	2.209,04	-13.201,43	1.855,28	-135,53
Programa din Fondul European de Dezvoltare Regionala (FEDR) (cod 58.01.01 la 58.01.03)	58.01	5.492,59	0	14.629,70	2.209,04	-13.201,43	1.855,28	-135,53
Finantarea nationala	58.01.01	0	0	1.602,02	264,75	-1.866,77	0	0,00
Finantarea externa nerambursabila	58.01.02	0	0	8.954,18	1.547,00	-10.501,18	0	0,00
Cheltuieli neeligibile	58.01.03	5.492,59	0	4.073,50	397,29	-833,48	1.855,28	-135,53
Titlul XII „Proiecte cu finantare din sumele reprezentand asistenta financiara nerambursabila aferenta PNRR (cod 60.01 + 60.02 la 60.16)	60	20.825,77	970,89	3.564,61	3.564,30	3.714,25	9.982,61	0,00
Fonduri europene nerambursabile	60.01	17.504,72	816,65	2.997,37	2.997,30	3.123,30	8.386,75	0,00
Sume aferente TVA	60.03	3.321,05	154,23	567,24	567,00	590,95	1.595,86	0,00
Titlul XIII Proiecte cu finantare din sumele aferente componentei de imprumut a PNRR (cod 61.01 la 61.15)	61	9.312,43	58,00	2.203,76	2.202,29	2.202,30	2.704,08	0,00
Fonduri din imprumut rambursabil	61.01	7.825,53	58,00	1.851,43	1.850,78	1.850,79	2.272,53	0,00
Sume aferente TVA	61.03	1.486,90	0	352,33	351,51	351,51	431,55	0,00
CHELTUIELI DE CAPITAL (cod 71+72+75)	70	1.997,33	0	291,96	1.527,72	-687,06	864,71	0,00
TITLUL XII ACTIVE NEFINANCIARE (cod 71.01 la 71.03)	71	1.997,33	0	291,96	1.527,72	-687,06	864,71	0,00
Active fixe (cod 71.01.01 la 71.01.04+71.01.30)	71.01	1.997,33	0	291,96	1.527,72	-687,06	864,71	0,00
Alte active fixe	71.01.30	1.997,33	0	291,96	1.527,72	-687,06	864,71	0,00
TITLUL XVII PLATI EFECTUATE IN ANII PRECEDENTI SI RECUPERATE IN ANUL CURENT (Sect. Dezv.)	85	-353,42	0	0	0	-325,74	-27,68	0,00
Plati efectuate in anii precedenti si recuperate in anul curent pt Sect. Dezv. (cod 85.01.02+85.01.04+85.01.05)	85.01	-353,42	0	0	0	-325,74	-27,68	0,00
Plati efectuate in anii precedenti si recuperate in anul curent sd	85.01.02	-353,42	0	0	0	-325,74	-27,68	0,00
Actiuni generale economice si comerciale (cod 80.02.01.06+80.02.01.09+80.02.01.10+80.02.01.30)	80.02.01	55.802,03	1.028,89	20.690,03	9.503,35	1.561,52	24.047,14	60,19
Programa de dezvoltare regionala si sociala	80.02.01.10	55.802,03	1.028,89	20.690,03	9.503,35	1.561,52	24.047,14	60,19
Transporturi (cod 84.02.03+84.02.06+84.02.50). Din total capitol:	84.02	7.845,90	2.059,49	2.060,00	3.976,92	115,30	1.693,68	-17,00
CHELTUIELI DE CAPITAL (cod 71+72+75)	70	7.845,90	2.059,49	2.060,00	3.976,92	115,30	1.693,68	-17,00

Denumire indicator	Cod indicator	PREVEDERI ANUALE		PREVEDERI TRIMESTRIALE				Influenta
		TOTAL	din care cred. bug. destinate stingerii platilor restante	Trim I	Trim II	Trim III	Trim IV	
TITLUL XII ACTIVE NEFINANCIARE (cod 71.01 la 71.03)	71	7.845,90	2.059,49	2.060,00	3.976,92	115,30	1.693,68	-17,00
Active fixe (cod 71.01.01 la 71.01.04+71.01.30)	71.01	7.845,90	2.059,49	2.060,00	3.976,92	115,30	1.693,68	-17,00
Alte active fixe	71.01.30	7.845,90	2.059,49	2.060,00	3.976,92	115,30	1.693,68	-17,00
Transport rutier (cod 84.02.03.01 la 84.02.03.03)	84.02.03	7.263,80	2.059,49	2.060,00	3.940,00	115,30	1.148,50	-17,00
Strazi	84.02.03.03	7.263,80	2.059,49	2.060,00	3.940,00	115,30	1.148,50	-17,00
Alte cheltuieli în domeniul transporturilor	84.02.50	582,10	0	0	36,92	0	545,18	0,00
REZERVE, EXCEDENT/DEFICIT SECȚIUNE DEZVOLTARE	96.02	0	0	0	0	0	0	0

Conducatorul compartimentului financiar-contabil,  
Conducatorul institutiei,

Ing. Ciupilan Ioan



Președinte de ședință,  
Sergiu Boeru

Secretar general,  
jr. Monița Dumitrașcu



# PRIMĂRIA MUNICIPIULUI HUȘI

735100 - Huși, Județul Vaslui, str. 1 Decembrie, nr. 9, tel. 0235 - 480009 / fax 0235 -480126  
Directia Economica - Serviciul Buget-Contabilitate , Administrativ-Gospodaresc

Anexa nr. 2

## LISTA

Poziției ALTE CHELTUIELI DE INVESTIȚII defalcate pe categorii de bunuri  
pe anul 2024


- mii lei -

Nominalizarea bunuri și altor cheltuieli de investiții	U.M.	Cant	Valoare	Plăți efectuate	Suma
1	2	3	4	5	6
<b>Total (I+II+III+IV+V)</b>	-	-	<b>1.276,63</b>	-	-
<b>I.Achizitii imobile , total</b>	-	-	-	-	-
<b>II.Dotari independente, total</b>	-	-	<b>449,85</b>	-	-
<b>Cap.51.02. Autoritati executive,total – din care:</b>	-	-	<b>88,13</b>	-	-
- Contributie proprie pentru achizitionarea autovehiculelor electrice aprobate in cadrul Programului privind reducerea emisiilor de gaze cu efect de seră în transporturi, prin promovarea vehiculelor de transport rutier nepoluante și eficiente din punct de vedere energetic 2020-2024	Buc.	1	88,13	-	-
<b>Cap.65.02. Invatamant ,total – din care:</b>	-	-	<b>333,42</b>	-	-
<b>-Colegiul Agricol "D. Cantemir" Husi, total din care:</b>	-	-	<b>180,0</b>	-	-
-simulator auto	Buc.	1	28,0	-	-
-banda transportoare pentru boasca presata	Buc.	1	85,0	-	-
-banda elevatoare ciorchini	Buc.	1	67,0	-	-
<b>Gradinita cu program prelungit nr.10 , total din care:</b>	-	-	<b>42,0</b>	-	-
-Instalare sistem de securitate antiefracție si supraveghere video	Buc.	1	42,0	-	-
<b>Gradinita cu program prelungit nr.12 , total din care:</b>	-	-	<b>36,21</b>	-	-
-Instalare sistem de securitate antiefracție si supraveghere video	Buc.	1	16,21	-	-
-Instalare sistem de securitate antiefracție si supraveghere video	Buc.	-	20,0	-	-
<b>Gradinita cu program prelungit nr.1, total din care:</b>	-	-	<b>75,21</b>	-	-
-Instalare sistem de securitate antiefracție si supraveghere video	Buc.	1	34,21	-	-
-laptop	Buc.	1	4,0	-	-
-centrala termica	Buc.	1	5,0	-	-
-sistem supraveghere video	Buc.	1	32,0	-	-
<b>Cap.66.02 Sanatate, total - din care:</b>	-	-	<b>6,0</b>	-	-
<b>Directia de Asistenta Sociala Husi , total din care:</b>	-	-	<b>6,0</b>	-	-
- centrala termica	Buc.	1	6,0	-	-
<b>Cap.67.02. Cultura, recreere si religie ,total – din care:</b>	-	-	<b>13,3</b>	-	-
-Sistem irigații str.General Teleman	Buc.	1	13,3	-	-
<b>Cap.68.02. Asigurari si Asistenta Sociala ,total din care:</b>	-	-	<b>9,0</b>	-	-
<b>Directia de Asistenta Sociala Husi , total din care:</b>	-	-	<b>9,0</b>	-	-
Aer conditionat	Buc.	3	9,0	-	-
<b>III. Consolidari imobile</b>	-	-	-	-	-
<b>IV.Cheltuieli pentru proiectare, pentru elaborarea studiilor de fezabilitate si studiilor de fezabilitate aferente obiectivului – total - din care:</b>	-	-	<b>826,78</b>	-	-
<b>Cap.65.02. Invatamant ,total – din care:</b>	-	-	<b>4,42</b>	-	-
-Reabilitare Corp C - Scoala Gimnaziala "Anastasiu Panu" din Municipiul Husi, judetul Vaslui	Buc.	1	4,42	-	-
<b>Cap.70.02 Locuinte , servicii si dezvoltare publica , total– din care:</b>	-	-	<b>55,15</b>	-	-
- Reabilitare, modernizare si dotare Cinematograf Dacia din Municipiul Husi, str. General Teleman nr.15, bl.19, parter, judetul Vaslui	Buc.	1	28,03	-	-
-Extinderea retelelor electrice pe strazile Alecu Beldiman , Ioan Neamtu, Corneliu Adamesteanu , Gheorghe Melinte si Ciprian Porumbescu	Buc.	1	27,12	-	-

Cap.80.02. <i>Actiuni generale economice , comerciale si de munca, total -din care:</i>	-	-	754,21	-	-
-Studiu de fezabilitate, studii de teren, audit energetic, Solutie tehnica „Realizare Parc de Panouri Fotovoltaice - Municipiul Husi”	Buc.	1	25,7	-	-
-Studiu de solutie a obiectivului “Alimentare cu energie electrica Baza Sportiva tip 1, Strada Ciprian Porumbescu nr.44, din municipiul Husi, judetul Vaslui.	Buc	1	17,68	-	-
-Racordare la sistemul de distributie a gazelor naturale a obiectivului “Baza Sportiva tip 1, Strada Ciprian Porumbescu nr.44, din municipiul Husi, judetul Vaslui	Buc.	1	61,96	-	-
- Realizare documentatii tehnice: documentatii de avizare a lucrarilor de interventii, studii tehnice, audit energetic, expertize necesare asigurarii gradului de maturitate pentru eficientizare energetica/modernizare Scoala Gimnaziala Mihail Sadoveanu, Husi.	Buc	1	144,47	-	-
- Realizare documentatii tehnice: documentatii de avizare a lucrarilor de interventii, studii tehnice, audit energetic, expertize necesare asigurarii gradului de maturitate pentru reabilitare/modernizare Gradinita nr.7 Husi	Buc.	1	83,3	-	-
-Realizare documentatii tehnice: documentatii de avizare a lucrarilor de interventii, studii tehnice, audit energetic, expertize necesare asigurarii gradului de maturitate pentru eficientizarea energetica/modernizare cladire Liceul Tehnologic Ioan Corivan Husi.	Buc.	1	80,77	-	-
-Realizare documentatii tehnice: documentatii de avizare a lucrarilor de interventii/SF, studii tehnice, audit energetic, expertize necesare asigurarii gradului de maturitate pentru reabilitare/modernizare cladire biblioteca Colegiul National, Cuza Voda Husi.	Buc.	1	154,23	-	-
-Studiu de solutie pentru obtinerea Avizului Tehnic de Racordarea a obiectivului de investitii “Realizarea unui Parc de Panouri Fotovoltaice in Municipiul Husi, judetul Vaslui”	Buc.	1	108,5	-	-
-Proiect tip -Construire baza sportiva tip 1, Strada Ciprian Porumbescu nr.44, din municipiul Husi, judetul Vaslui	Buc.	1	0,62	-	-
-Studiu pedologic si agrochimic pentru incadrarea in clase de calitate a terenului in suprafata de 70.000 mp, proprietatea municipiului Husi, identificat in T.46, P.3979, nr.cadastral 72159, U.A.T. Husi.	Buc.	1	51,17	-	-
-Documentatii tehnice pentru asigurarea gradului de maturitate a proiectului “Realizarea unui parc nou in Municipiul Husi Cartier Dric 3” in vederea accesarii finantarii acestuia in cadrul PRNE 2021-2027.	Buc.	1	19,94	-	-
-Realizare documentatii tehnice: documentatii tehnice pentru asigurarea gradului de maturitate pentru eficientizare energetica/modernizare Scoala Gimnaziala Mihail Sadoveanu, Husi	Buc.	1	5,87	-	-
Cap.84.02. <i>Transporturi - total, din care :</i>	-	-	13,0	-	-
- Elaborare studiu de fezabilitate Sosea de centura (VO) a Municipiului Husi	Buc.	1	13,0	-	-
<b>V.Alte cheltuieli asimilate investitiilor</b>	-	-	-	-	-

Plata se face din contul \_\_\_\_\_, cod fiscal 3602736 si \_\_\_\_\_, cod fiscal 4627283.

PRIMAR,  
Ing. Ciupilan Ioan



Sef Serviciul Buget-Contabilitate, Administrativ Gospodaresc  
ec. Elena Danila

Sef Serviciul Tehnic,  
ing. Dumascu Emanoil

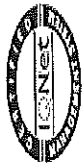
Preşedinte de şedinţă,  
Sergiu Boeru



Secretar general,  
jr. Monica Dumitraşcu

V





# PRIMĂRIA MUNICIPIULUI HUSI

73-5100 - Husi, Județul Vaslui, str. 1 Decembrie, nr. 9, tel. 0235 - 480009 / fax 0235 - 480126

Directia Economica - Serviciu Buget-Contabilitate, Administrativ-Gospodaresc

Anexa nr. 3

## Lista de investitii

cuprinzand lucrarile de investitii ce vor fi finantate din bugetul local pe anul 2024

- mii lei -

Denumirea obiectivului	Valoarea totală	Valoarea totală actualizată	Cheltuieli totale	Surse proprii	Prevederi 2024		Cap.	PIF
					Credite bancare interne	Buget local		
	2	3	4	5	6	7	8	9
<b>TOTAL GENERAL</b>								
A. Lucrări în continuare	220778.44 47790.46	220778.44 47790.46	72316.03 13409.73	-	2446.53	69869.50 13409.73	-	-
B. Lucrări noi	196886.52 44967.37	196886.52 44967.37	49935.33 11657.62	-	2446.53	47488.80 11657.62	-	-
C. Alte cheltuieli de investitii	22615.29 2823.09	22615.29 2823.09	21104.07 1752.11	-	-	21104.07 1752.11	-	-
<b>Cap. 51.02</b>								
Autoritati executive, total, din care:	88.13	88.13	88.13	-	-	88.13	-	-
A. Lucrări în continuare	-	-	-	-	-	-	-	-
B. Lucrari noi	88.13	88.13	88.13	-	-	88.13	-	-
C. Alte cheltuieli de investitii total din care:	88.13	88.13	88.13	-	-	88.13	-	-
* Alte cheltuieli de investitii conform listei anexă 1.b.								
<b>Cap. 65.02</b>								
Invatamant , total din care:	3933.97 2874.62	3933.97 2874.62	606.60 239.20	-	-	606.60 239.20	-	-
A. Lucrări în continuare	3281.75 2576.00	3281.75 2576.00	214.38 187.60	-	-	214.38 187.60	-	-
Invataam prin joaca - activitati educationale, recreative pentru facilitarea procesului de invatare al copiilor -COD SMIS 2014+ : 154092 -Partener 3 - Scoala Gimnaziala "Anastase Panu" Husi	91.77	91.77	6.21	-	-	6.21	-	-
A.C.C.E.P.T - Actiuni concrete în comunitate, educatie pentru toti" SMIS 139987	478.38	478.38	10.67	-	-	10.67	-	-
Reparatii sarpanata, schimbare invelitoare si ignifugare acoperis al cladirii Seminarului Teologic "Sf.Ioan Gura de Aur" din municipiul Husi	296.10 281.30	296.10 281.30	196.00 186.20	-	-	196.00 186.20	-	-
Reabilitare "Casa Jemica Mitache"-Gradinita cu program normal nr.4 din Municipiul Husi, Jud. Vaslui	2415.50 2294.70	2415.50 2294.70	1.50 1.40	-	-	1.50 1.40	-	-
B.Lucrari noi	314.38 298.62	314.38 298.62	54.38 51.60	-	-	54.38 51.60	-	-
Reabilitare instalatie termica din cladirea centralei termice din cadrul - Scoala Gimnaziala "Mihail Sadoveanu" din Municipiul Husi, județul Vaslui	273.60 259.92	273.60 259.92	13.60 12.90	-	-	13.60 12.90	-	-



	2	3	4	5	6	7	8	9
Realizarea imprejuririi obiectivelor Corp C1 (fosta Gradinita nr.9) si Centru de recuperare Medicala pentru	69.10 65.60	69.10 65.60	69.10 65.60	-	-	69.10 65.60	-	-
Lucrari de montare a unui invelitori din tabla zincata ondulata la acoperisul Halei Agroalimentare, cladirea	196.68 186.80	196.68 186.80	116.70 114.40	-	-	116.70 114.40	-	-
C. Alte cheltuieli de investitii total din care:	55.15	55.15	55.15	-	-	55.15	-	-
*Alte cheltuieli de investitii conform listei anexa 1.b.	55.15	55.15	55.15	-	-	55.15	-	-
<i>Cap. 74.02</i>								
<i>Protectia mediului-total, din care:</i>								
A. Lucrari in continuare	509.35 483.82	509.35 483.82	311.55 295.91	-	-	311.55 295.91	-	-
Lucrari de reabilitare retele apa potabila si canalizare menajera in Municipiul Husi	147.80 140.41	147.80 140.41	130.00 123.50	-	-	130.00 123.50	-	-
B. Lucrari noi	361.55 343.41	361.55 343.41	181.55 172.41	-	-	181.55 172.41	-	-
Executare instalatie de canalizare pluviala pe str. Fdt. Bariera Pascal din municipiul Husi	107.80 102.41	107.80 102.41	107.80 102.41	-	-	107.80 102.41	-	-
Realizarea unui canalizari pluviale pe str.Capitan Carp,Municipiul Husi	41.35 39.20	41.35 39.20	41.35 39.20	-	-	41.35 39.20	-	-
Realizarea retelei de canalizare pluviale necesara pentru Evacuarea apelor meteorice de pe platforma parcarii situate in spatele Bibliotecii Municipale	15.30 14.50	15.30 14.50	15.30 14.50	-	-	15.30 14.50	-	-
Lucrari reabilitare retele apa potabila si canalizare menajera in Municipiul Husi	197.10 187.30	197.10 187.30	17.10 16.30	-	-	17.10 16.30	-	-
C. Alte cheltuieli de investitii								
<i>Cap.80.02.</i>								
<i>Activitati generale economice , comerciate si de mananca , total</i>								
<i>din care:</i>								
A. Lucrari in continuare:	170246.27 823.11	170246.27 823.11	58248.56 714.07	-	2446.53	58802.03 714.07	-	-
*Reabilitare termica/modernizare sediul Primariei Municipiului Husi, cod SMIS 117872	148982.27	148982.27	37479.41	-	2446.53	35032.88	-	-
**Reducerea emisilor de carbon in municipiul Husi bazata pe planurile de mobilitate urbana durabila` cod	6623.13	6623.13	554.15	-	334.75	219.40	-	-
Reabilitarea , modernizarea si echiparea infrastructurii educationale pentru Corp clădire C1 al Colegiului	39223.10	39223.10	1916.67	-	23.78	1892.89	-	-
Construcția unui Centru Multifuncțional în ZUM 3 Dric -cod SMIS 2014: 138482	10838.26	10838.26	301.12	-	-	301.12	-	-
Reabilitarea clădirii "Baia Populară" și înființarea unui Centru Social de Urgență în Municipiul Husi Cod SMIS	3571.80	3571.80	1135.36	-	179.00	956.36	-	-
Reabilitarea clădirii Casa Ralea și înființarea unui Centru de Recuperare medicală pentru adulți și copii	2583.00	2583.00	975.85	-	118.00	857.85	-	-
Construcția unui teatru de vara în zona Recea" -SMIS 153167	3095.70	3095.70	1325.91	-	1071.00	254.91	-	-
Regenerare Cartier Corni din Municipiul Husi prin realizare/dotare infrastructura educationala pentru educatia	3331.10	3331.10	1955.68	-	720.00	1215.68	-	-
	7335.40	7335.40	43.20	-	-	43.20	-	-

	1	2	3	4	5	6	7	8	9
Proiect "C10-12-195-Construire locuinte pentru tineri in Municipiul Husi"		34949.84	34949.84	6028.48	-	-	6028.48	-	-
Proiect "Construire Cresa str. Mihail Sadoveanu, nr.1 Husi, Municipiul Husi		22214.51	22214.51	15453.30	-	-	15453.30	-	-
Proiect nr. C5-B2.1.a-1697 „Renovarea energietică moderată a clădirii C1 aferenta Corp 3 din strada Ștefan		2072.70	2072.70	375.03	-	-	375.03	-	-
Proiect nr. C5-B2.1.a-1755 „Renovarea energietică moderată a clădirii Corp C1 din strada A.I. Cuza care		2777.45	2777.45	645.60	-	-	645.60	-	-
Proiect nr. C5-B2.1.a-1572 „Renovarea energietică moderată a clădirii Gradinita cu program prelungit nr.10,		2082.49	2082.49	1006.80	-	-	1006.80	-	-
Proiect nr. C5-B2.1.a-1580 „Renovarea energietică moderată a clădirii Cresa municipala Husi”		2221.24	2221.24	581.10	-	-	581.10	-	-
Proiect "Dotarea cu mobilier, materiale didactice și echipamente digitale a unităților de învățământ		5962.55	5962.55	5803.40	-	-	5803.40	-	-
B.Lucrari noi		20509.79	20509.79	20014.94	-	-	20014.94	-	-
BibliotHub Vaslui		823.11	823.11	714.07	-	-	714.07	-	-
Alimentarea cu energie electrica a obiectivului "Baza Sportiva tip 1, Strada Ciprian Porumbescu nr.44, din municipiul Husi, judetul Vaslui"		916.47	916.47	735.96	-	-	735.96	-	-
Proiect "Reabilitarea, modernizarea si echiparea infrastructurii educationale pentru Corp cladire C1 al ColegiuluiAgricol "Dimitrie Cantemir" Husi"-Cod SMIS 324965		4395.03	4395.03	4215.03	-	-	4215.03	-	-
*Reabilitare termica/modernizare sediul Primariei Municipiului Husi, cod SMIS 325564		2325.27	2325.27	2325.27	-	-	2325.27	-	-
** Reducerea emisiilor de carbon in municipiul Husi bazata pe planurile de mobilitate urbana durabila" cod SMIS 324967		8622.67	8622.67	8721.29	-	-	8721.29	-	-
Regenerare Cartier Corni din Municipiul Husi prin realizare/lotare infrastructura educationala pentru educatia prescolara si modernizare spatii publice urbane- SMIS 325571		3383.92	3383.92	3265.74	-	-	3265.74	-	-
C. Alte cheltuieli de investitii total din care:		754.21	754.21	754.21	-	-	754.21	-	-
*Alte cheltuieli de investitii conform listei anexa 1.b.		754.21	754.21	754.21	-	-	754.21	-	-
Cap. 84.02									
Transporturi - total, din care:		37195.16	37195.16	2845.90	-	-	2845.90	-	-
		35323.01	35323.01	7441.73	-	-	7441.73	-	-
A. Lucrări în continuare, total din care:		36018.37	36018.37	7165.50	-	-	7165.50	-	-
		34217.46	34217.46	6807.70	-	-	6807.70	-	-
Modernizare prin asfaltare strazi de interes local in Municipiul Husi -Programul National „Angiela Saligny”		33639.54	33639.54	7130.00	-	-	7130.00	-	-
		31957.57	31957.57	6793.00	-	-	6793.00	-	-
Prelungire Strada Dosoftei si legatura cu Strada Corneliu Adamesăteanu din Municipiul Husi, judetul Vaslui		2378.83	2378.83	15.50	-	-	15.50	-	-
		2259.89	2259.89	14.70	-	-	14.70	-	-
B.Lucrari noi		1163.79	1163.79	667.40	-	-	667.40	-	-
		1105.55	1105.55	634.03	-	-	634.03	-	-
Amenajare parcare auto pe strada Sf.Gheorghe din municipiul Husi		479.32	479.32	36.92	-	-	36.92	-	-
		455.42	455.42	35.07	-	-	35.07	-	-

	2	3	4	5	6	7	8	9
<b>I</b>								
Construire drum de acces în parcare din incinta Bazei Sportive, situata pe str.Ciprian Porumbescu nr.44, din municipiul Husi, judetul Vaslui.	115.30 109.50	115.30 109.50	98.30 91.40	-	-	98.30 93.40	-	-
Amenajare parcare auto pe strada Sf.Cheorghe din municipiul Husi	479.40 455.43	479.40 455.43	442.48 420.36	-	-	442.48 420.36	-	-
Amenajare sens giratoriu din intersectia strazii N.N. Cisman cu strada Schit din municipiul Husi si semnalizare rutiera	89.70 85.20	89.70 85.20	89.70 85.20	-	-	89.70 85.20	-	-
C. Alte cheltuieli de investitii total din care:	13.00	13.00	13.00	-	-	13.00	-	-
*Alte cheltuieli de investitii conform listei anexă I b.	13.00	13.00	13.00	-	-	13.00	-	-

PRIMAR,  
ing. Ciupilan Ioan

Sef Serviciul Buget-Contabilitate, Administrativ Gospodaresc

ec. Danila Elena

SEF SERVICIUL TEHNIC,

ing. Dumascu Emanoil



Președinte de ședință,  
Sergiu Boeru

Secretar general,  
jr. Monica Dumitrașcu