

ANEXA NR. 1

BUGETUL INSTITUȚIILOR PUBLICE ȘI ACTIVITĂȚILOR FINANȚATE INTEGRAL SAU PARȚIAL DIN VENITURI PROPRII PE ANUL 2024

Rectificare XIV din data 13.12.2024

-mii lei-

Denumire indicator	Cod indicator	PREVEDERI ANUALE		PREVEDERI TRIMESTRIALE				Influenta
		TOTAL	din care cred. bug. destinate stingerii platilor restante	Trim I	Trim II	Trim III	Trim IV	
TOTAL VENITURI (cod 00.02+00.15+00.16+00.17+45.10)	00.01	83.421,51		21.828,33	20.159,63	20.973,44	20.460,12	49,22
I. VENITURI CURENTE (cod 00.03+00.12)	00.02	43.960,47		11.808,13	10.965,81	10.699,79	10.486,74	70,63
C. VENITURI NEFISCALE (cod 00.13+00.14)	00.12	43.960,47		11.808,13	10.965,81	10.699,79	10.486,74	70,63
Cl. VENITURI DIN PROPRIETATE (cod 30.10+31.10)	00.13	-68,79		92,48	-90,18	0	-71,09	0,00
Venituri din proprietate (cod 30.10.05+30.10.08+30.10.09+30.10.50)	30.10	-68,79		92,48	-90,18	0	-71,09	0,00
Venituri din concesiuni si inchirieri	30.10.05	0		92,48	-92,48	0	0	0,00
Alte venituri din concesiuni si inchirieri de catre institutiile publice	30.10.05.30	0		92,48	-92,48	0	0	0,00
Venituri din utilizarea pasunilor comunale	30.10.09	-68,79		0	2,30	0	-71,09	0,00
C2. VANZARI DE BUNURI SI SERVICII (cod 33.10+34.10+35.10+36.10+37.10)	00.14	44.029,26		11.715,65	11.055,99	10.699,79	10.557,83	70,63
Venituri din prestari de servicii si alte activitati (cod 33.10.04+33.10.05+33.10.08+33.10.09+33.10.13+33.10.14+33.10.16+33.10.17+33.10.19+33.10.20+33.10.21+33.10.30 la 33.10.32+33.10.50)	33.10	43.632,65		11.641,79	10.925,19	10.584,05	10.481,63	70,63
Taxe si alte venituri in invatamant	33.10.05	37,50		9,25	9,50	7,50	11,25	0,00
Venituri din prestari de servicii	33.10.08	415,00		120,30	79,70	111,50	103,50	0,00
Contributia elevilor si studentilor pentru internate, cantine si cantine	33.10.14	3.400,54		1.003,59	866,50	581,00	949,45	70,63
Venituri din valorificarea produselor obtinute din activitatea proprie sau anexa	33.10.16	385,61		83,64	100,97	100,00	101,00	0,00
Venituri din contractele incheiate cu casele de asigurari sociale de sanatate	33.10.21	36.276,13		9.860,00	9.015,17	8.948,18	8.452,78	0,00
Venituri din contractele incheiate cu directiile de sanatate publica din sume alocate de la bugetul de stat	33.10.30	2.335,00		565,00	590,00	590,00	590,00	0,00
Alte venituri din prestari de servicii si alte activitati	33.10.50	782,87		0	263,35	245,87	273,66	0,00
Venituri din taxe administrative, eliberari permise (cod 34.10.50)	34.10	396,61		73,87	130,80	115,74	76,20	0,00
Alte venituri din taxe administrative, eliberari permise	34.10.50	396,61		73,87	130,80	115,74	76,20	0,00
Varsaminte din sectiunea de functionare pentru finantarea sectiunii de dezvoltare a bugetului local (cu semnul minus)	37.10.03	-272,86		-82,85	-64,29	-62,86	-62,86	0,00
Varsaminte din sectiunea de functionare	37.10.04	272,86		82,85	64,29	62,86	62,86	0,00
II. VENITURI DIN CAPITAL (cod 39.10)	00.15	5,00		0	5,00	0	0	0,00

MUNICIPIUL HUSI (CENTRALIZAT)
CENTRALIZAT

Denumire indicator	Cod indicator	PREVEDERI ANUALE				PREVEDERI TRIMESTRIALE				Influenta
		TOTAL	din care cred. bug. destinate stingerii platilor restante	Trim I	Trim II	Trim III	Trim IV			
Venituri din valorificarea unor bunuri (cod 39.10.01+39.10.50)	39.10	5,00	0	5,00	0	0	0	0,00		
Venituri din valorificarea unor bunuri ale institutiilor publice	39.10.01	5,00	0	5,00	0	0	0	0,00		
III. OPERATIUNI FINANCIARE (cod 40.10+41.10)	00.16	1.428,81		1.428,81	0	0	0	0,00		
Incasari din rambursarea imprumuturilor acordate (cod 40.10.15+40.10.16)	40.10	1.428,81		1.428,81	0	0	0	0,00		
Sume utilizate din excedentul anului precedent pentru efectuarea de cheltuieli	40.10.15	1.428,81		1.428,81	0	0	0	0,00		
Sume utilizate de administratiile locale din excedentul anului precedent pentru secțiunea de functionare	40.10.15.01	1.097,46		1.097,46	0	0	0	0,00		
Sume utilizate de administratiile locale din excedentul anului precedent pentru secțiunea de dezvoltare	40.10.15.02	331,35		331,35	0	0	0	0,00		
IV. SUBVENTII (cod 00.18)	00.17	38.027,24		38.027,24	9.188,82	10.273,65	9.973,38	-21,41		
SUBVENTII DE LA ALTE NIVELE ALE ADMINISTRATIEI PUBLICE (cod 42.10+43.10)	00.18	38.027,24		38.027,24	9.188,82	10.273,65	9.973,38	-21,41		
Subvenții de la alte administrații (cod 43.10.09+43.10.10+43.10.14 la 43.10.17+43.10.19+43.10.31+43.10.33+43.10.40+43.10.42+43.10.43)	43.10	38.027,24		38.027,24	9.188,82	10.273,65	9.973,38	-21,41		
Subvenții pentru institutiile publice	43.10.09	5.062,72		5.062,72	1.705,50	1.170,33	960,06	-21,41		
Subvenții din bugetul Fondului National unic de asigurari de sananate pentru acoperirea cresterilor salariale	43.10.33	32.964,52		32.964,52	7.483,32	9.103,32	9.013,32	0,00		
TOTAL CHELTUIELI - SECTIUNEA DE FUNCTIONARE+SECTIUNEA DE DEZVOLTARE (cod 50.10+59.10+63.10+70.10+74.10+79.10)	49.10	83.421,51	1.708,57	21.828,33	20.159,63	20.973,44	20.460,12	49,22		
CHELTUIELI CURENTE (cod 10+20+30+40+50+51+55+56+57+58+59+60+61+65)	01	82.812,30	1.599,76	21.414,12	20.090,34	20.910,58	20.397,27	49,22		
TITLUL I CHELTUIELI DE PERSONAL (cod 10.01+10.02+10.03)	10	58.746,33	0	13.577,41	14.517,88	15.875,12	14.775,92	0,00		
Cheltuieli salariale in bani (cod 10.01.01 la 10.01.17+10.01.29 + 10.01.30)	10.01	56.262,29	0	13.202,30	13.475,56	15.065,69	14.518,74	0,00		
Salarii de baza	10.01.01	43.130,99	0	9.603,11	10.024,13	11.800,83	11.702,92	0,00		
Sporuri pentru conditii de munca	10.01.05	5.869,20	0	1.494,56	1.529,56	1.429,56	1.415,52	0,00		
Alte sporuri	10.01.06	5.185,76	0	1.543,40	1.364,10	1.253,39	1.024,87	0,00		
Fond pentru posturi ocupate prin cumul	10.01.10	28,00	0	6,00	6,00	7,00	9,00	0,00		
Indemnizatii platite unor persoane din afara unitatii	10.01.12	275,22	0	58,74	55,00	74,10	87,38	0,00		
Indemnizatiile de hrană	10.01.17	1.773,12	0	496,49	496,77	500,81	279,05	0,00		
Cheltuieli salariale in natura (cod 10.02.01 la 10.02.06+10.02.30)	10.02	850,22	0	642,80	642,80	393,60	-186,18	0,00		
Transportul la si de la locul de munca	10.02.05	0	0	184,40	184,40	0	-184,40	0,00		
Youchere de vacanta	10.02.06	850,22	0	458,40	458,40	393,60	-1,78	0,00		
Contributii (cod 10.03.01 la 10.03.08)	10.03	1.633,82	0	375,12	399,52	415,83	443,36	0,00		
Contributii de asigurari sociale de stat	10.03.01	373,97	0	78,00	88,00	98,97	109,00	0,00		
Contributii de asigurari de somaj	10.03.02	0,28	0	0	0,50	-0,22	0	0,00		

Denumire indicator	Cod indicator	PREVEDERI ANUALE		PREVEDERI TRIMESTRIALE				Influenta
		TOTAL	din care cred. bug. destinate stingerii platilor restante	Trim I	Trim II	Trim III	Trim IV	
Contributii de asigurari sociale de sanatate	10.03.03	2,95	0	0	3,50	-0,55	0	0,00
Contributii de asigurari pentru accidente de munca si boli profesionale	10.03.04	0,09	0	0	0,20	-0,12	0	0,00
Contributii pentru concedii si indemnizatii	10.03.06	0,48	0	0	0,55	-0,07	0	0,00
Contributia asiguratorie pentru munca	10.03.07	1.256,06	0	297,12	306,77	317,81	334,36	0,00
TITLUL II BUNURI SI SERVICII (cod 20.01 la 20.07+20.09 la 20.16+20.18 la 20.25+20.27+20.28+20.30 la 20.37)	20	23.825,98	1.597,75	7.774,70	5.514,47	4.975,46	5.561,35	49,22
Bunuri si servicii (cod 20.01.01 la 20.01.09+20.01.30)	20.01	7.939,67	350,79	2.386,01	1.879,19	1.585,70	2.088,77	-19,97
Furnituri de birou	20.01.01	166,02	0,06	47,31	40,02	39,05	39,64	0,00
Materiale pentru curatenie	20.01.02	418,23	46,68	145,94	101,80	97,69	72,80	-2,50
Încalzit, iluminat si forta motrica	20.01.03	1.963,66	58,24	689,64	432,50	311,70	529,82	-26,98
Apa, canal si salubritate	20.01.04	1.138,85	41,11	243,38	249,70	207,20	438,57	-0,98
Carburanti, lubrifianti si combustibili alternativi	20.01.05	112,65	1,40	36,50	28,36	34,83	12,96	-0,40
Piese de schimb	20.01.06	218,63	13,18	64,38	53,20	50,05	51,00	0,00
Transport	20.01.07	157,19	5,19	39,19	30,00	34,00	54,00	0,00
Posta, telecomunicatii, radio, tv, internet	20.01.08	54,61	0,37	15,83	15,33	12,33	11,12	-1,49
Materiale si prestari de servicii cu caracter functional	20.01.09	325,30	4,23	79,84	92,68	76,07	76,71	3,74
Alte bunuri si servicii pentru intretinere si functionare	20.01.30	3.384,55	180,34	1.024,01	835,60	722,78	802,15	8,64
Reparatii curente	20.02	594,75	109,06	241,56	110,00	123,10	120,09	15,09
Hrana (cod 20.03.01+20.03.02)	20.03	4.274,11	150,16	1.465,97	1.106,50	782,00	919,65	67,63
Hrana pentru oameni	20.03.01	4.274,11	150,16	1.465,97	1.106,50	782,00	919,65	67,63
Medicamente si materiale sanitare (cod 20.04.01 la 20.04.04)	20.04	8.869,87	917,37	2.987,97	1.930,20	2.071,10	1.880,60	0,00
Medicamente	20.04.01	4.743,91	543,91	1.593,91	1.050,00	1.050,00	1.050,00	0,00
Materiale sanitare	20.04.02	1.211,95	129,95	400,45	270,00	271,00	270,50	0,00
Reactivi	20.04.03	2.331,98	231,98	756,98	525,00	525,00	525,00	0,00
Dezinfectanti	20.04.04	582,04	11,54	236,64	85,20	225,10	35,10	0,00
Bunuri de natura obiectelor de inventar (cod 20.05.01+20.05.03+20.05.30)	20.05	609,22	50,31	213,55	91,52	152,45	151,71	-5,50
Uniforme si echipament	20.05.01	77,80	0	0	47,70	30,10	0	0,00
Lenjerie si accesorii de pat	20.05.03	15,56	0,56	0,56	0	15,00	0	0,00
Alte obiecte de inventar	20.05.30	515,86	49,75	212,99	43,82	107,35	151,71	-5,50
Deplasari, detasari, transferari (cod 20.06.01+20.06.02)	20.06	24,16	0	6,45	6,70	6,75	4,26	-1,21
Deplasari interne, detasari, transferari	20.06.01	24,16	0	6,45	6,70	6,75	4,26	-1,21
Carti, publicatii si materiale documentare	20.11	1,65	0	1,15	0	0,50	0	0,00
Pregatire profesionala	20.13	40,00	0	20,00	5,00	10,00	5,00	0,00
Protectia muncii	20.14	14,23	0	1,50	2,20	7,70	2,83	0,53
Alte cheltuieli (cod 20.30.01 la 20.30.04+20.30.06 la 20.30.09+20.30.30)	20.30	1.458,33	20,06	450,56	383,16	236,16	388,45	-7,35

Denumire indicator	Cod indicator	PREVEDERI ANUALE				PREVEDERI TRIMESTRIALE				Influenta
		TOTAL	din care cred. bug. destinate stingerii platilor restante	Trim I	Trim II	Trim III	Trim IV			
Reclama si publicitate	20.30.01	9,07	0	3,75	3,75	-1,82	3,39	-0,36		
Prime de asigurare non-viata	20.30.03	31,20	0	8,70	7,50	7,50	7,50	0,00		
Chirii	20.30.04	140,63	8,63	41,63	33,00	33,00	33,00	0,00		
Alte cheltuieli cu bunuri si servicii	20.30.30	1.277,43	11,43	396,48	338,91	197,48	344,56	-6,99		
TITLUL XI ALTE CHELTUIELI (cod 59.01 la 59.28 + 59.30 la 59.44)	59	240,00	2,01	62,01	57,99	60,00	60,00	0,00		
Sume aferente persoanelor cu handicap neincadrate	59.40	240,00	2,01	62,01	57,99	60,00	60,00	0,00		
CHELTUIELI DE CAPITAL (cod 71+72+75)	70	609,21	108,82	414,21	69,29	62,86	62,86	0,00		
TITLUL XII ACTIVE NEFINANCIARE (cod 71.01 la 71.03)	71	609,21	108,82	414,21	69,29	62,86	62,86	0,00		
Active fixe (cod 71.01.01 la 71.01.04+71.01.30)	71.01	609,21	108,82	414,21	69,29	62,86	62,86	0,00		
Alte active fixe	71.01.30	609,21	108,82	414,21	69,29	62,86	62,86	0,00		
Partea a II-a APARARE, ORDINE PUBLICA SI SIGURANTA NATIONALA (cod 61.10)	59.10	2.244,15	1,60	523,16	727,64	560,00	433,35	-11,24		
Ordine publica si siguranta nationala (cod 61.10.01+61.10.03 la 61.10.07+61.10.09+61.10.50)	61.10	2.244,15	1,60	523,16	727,64	560,00	433,35	-11,24		
CHELTUIELI CURENTE (cod 10+20+30+40+50+51+55+56+57+58+59+60+61+65)	01	2.237,71	1,60	523,16	721,20	560,00	433,35	-11,24		
TITLUL I CHELTUIELI DE PERSONAL (cod 10.01+10.02+10.03)	10	2.101,17	0	487,01	685,40	511,17	417,59	0,00		
Cheltuieli salariale in bani (cod 10.01.01 la 10.01.17+10.01.29 +10.01.30)	10.01	2.005,26	0	475,01	617,65	500,15	412,45	0,00		
Salarii de baza	10.01.01	1.758,14	0	411,30	543,94	426,44	376,46	0,00		
Sporuri pentru conditii de munca	10.01.05	154,20	0	34,56	44,56	44,56	30,52	0,00		
Indemnizatii de hrană	10.01.17	92,92	0	29,15	29,15	29,15	5,47	0,00		
Cheltuieli salariale in natura (cod 10.02.01 la 10.02.06+10.02.30)	10.02	40,00	0	0	40,00	0	0	0,00		
Vouchere de vacanta	10.02.06	40,00	0	0	40,00	0	0	0,00		
Contributii (cod 10.03.01 la 10.03.08)	10.03	55,91	0	12,00	27,75	11,02	5,14	0,00		
Contributii de asigurari sociale de stat	10.03.01	8,97	0	0	9,00	-0,04	0	0,00		
Contributii de asigurari de somaj	10.03.02	0,28	0	0	0,50	-0,22	0	0,00		
Contributii de asigurari sociale de sanatate	10.03.03	2,95	0	0	3,50	-0,55	0	0,00		
Contributii de asigurari pentru accidente de munca si boli profesionale	10.03.04	0,09	0	0	0,20	-0,12	0	0,00		
Contributii pentru concedii si indemnizatii	10.03.06	0,48	0	0	0,55	-0,07	0	0,00		
Contributia asiguratorie pentru munca	10.03.07	43,14	0	12,00	14,00	12,00	5,14	0,00		
TITLUL II BUNURI SI SERVICII (cod 20.01 la 20.07+20.09 la 20.16+20.18 la 20.25+20.27+20.28+20.30 la 20.37)	20	136,54	1,60	36,15	35,80	48,83	15,76	-11,24		
Bunuri si servicii (cod 20.01.01 la 20.01.09+20.01.30)	20.01	110,76	1,60	35,95	35,70	23,63	15,48	-10,96		
Furnituri de birou	20.01.01	1,49	0	0,50	0,50	0,50	-0,01	0,00		
Materiale pentru curatenie	20.01.02	0,54	0	0,25	0,25	0,25	-0,21	-0,46		
Încalzit, Îluminat si forta motrica	20.01.03	20,22	1,30	10,00	7,00	2,00	1,22	-2,78		

Denumire indicator	Cod indicator	PREVEDERI ANUALE				PREVEDERI TRIMESTRIALE				Influenta
		TOTAL	din care cred. bug. destinate stingerii platilor restante	Trim I	Trim II	Trim III	Trim IV			
Apa, canal si salubritate	20.01.04	5,30	0	4,00	2,00	3,00	-3,70	-1,40		
Carburanti, lubrifianti si combustibili alternativi	20.01.05	10,25	0	4,20	4,00	3,45	-1,40	-0,40		
Piese de schimb	20.01.06	6,45	0	0,70	3,70	0,55	1,50	0,00		
Posta, telecomunicatii, radio, tv, internet	20.01.08	25,04	0,16	7,20	7,00	6,50	4,34	-1,16		
Materiale si prestari de servicii cu caracter functional	20.01.09	12,20	0	3,00	2,80	4,80	1,60	-1,40		
Alte bunuri si servicii pentru intretinere si functionare	20.01.30	29,27	0,14	6,10	8,45	2,58	12,14	-3,36		
Bunuri de natura obiectelor de inventar (cod 20.05.01+20.05.03+20.05.30)	20.05	25,10	0	0	0	25,10	0	0,00		
Uniforme si echipament	20.05.01	25,10	0	0	0	25,10	0	0,00		
Alte obiecte de inventar	20.05.30	0	0	0	0	0	0	0,00		
Deplasari, detasari, transferari (cod 20.06.01+20.06.02)	20.06	0,06	0	0,20	0,10	0,10	-0,35	-0,21		
Deplasari interne, detasari, transferari	20.06.01	0,06	0	0,20	0,10	0,10	-0,35	-0,21		
Protectia muncii	20.14	0,63	0	0	0	0	0,63	-0,08		
CHELTUIELI DE CAPITAL (cod 71+72+75)	70	6,44	0	0	6,44	0	0	0,00		
TITLUL XII ACTIVE NEFINANCIARE (cod 71.01 la 71.03)	71	6,44	0	0	6,44	0	0	0,00		
Active fixe (cod 71.01.01 la 71.01.04+71.01.30)	71.01	6,44	0	0	6,44	0	0	0,00		
Alte active fixe	71.01.30	6,44	0	0	6,44	0	0	0,00		
Ordine publica (cod 61.10.01 la 61.10.03.04)	61.10.03	2.244,15	1,60	523,16	727,64	560,00	433,35	-11,24		
Politie locala	61.10.03.04	2.244,15	1,60	523,16	727,64	560,00	433,35	-11,24		
Partea a III-a CHELTUIELI SOCIAL-CULTURALE (COD 64.10+65.10+66.10+67.10+68.01+68.02+68.10)	63.10	80.333,66	1.706,97	20.993,62	19.224,69	20.190,70	19.924,66	60,46		
Invatamant (COD 65.10.01 la 65.10.07+65.10.11+65.10.13+65.10.25+65.10.50)	65.10	4.366,91	6,32	1.578,19	1.000,57	706,70	1.081,46	70,63		
CHELTUIELI CURENTE (cod 10+20+30+40+50+51+55+56+57+58+59+60+61+65)	01	4.346,91	6,32	1.558,19	1.000,57	706,70	1.081,46	70,63		
TITLUL II BUNURI SI SERVICII (cod 20.01 la 20.07+20.09 la 20.16+20.18 la 20.25+20.27+20.28+20.30 la 20.37)	20	4.346,91	6,32	1.558,19	1.000,57	706,70	1.081,46	70,63		
Bunuri si servicii (cod 20.01.01 la 20.01.09+20.01.30)	20.01	578,72	0	143,07	122,00	95,80	217,85	0,00		
Furnituri de birou	20.01.01	11,00	0	4,50	2,50	1,50	2,50	0,00		
Materiale pentru curatenie	20.01.02	12,45	0	3,85	3,75	4,25	0,60	0,00		
Încalzii, Iluminat si forta motrica	20.01.03	93,00	0	18,00	7,00	8,00	60,00	0,00		
Apa, canal si salubritate	20.01.04	103,00	0	5,00	9,00	5,00	84,00	0,00		
Carburanti, lubrifianti si combustibili alternativi	20.01.05	70,00	0	20,00	15,00	20,00	15,00	0,00		
Piese de schimb	20.01.06	10,00	0	2,50	2,50	2,50	2,50	0,00		
Posta, telecomunicatii, radio, tv, internet	20.01.08	3,00	0	0,75	0,75	0,75	0,75	0,00		
Materiale si prestari de servicii cu caracter functional	20.01.09	71,86	0	23,06	13,00	18,30	17,50	0,00		
Alte bunuri si servicii pentru intretinere si functionare	20.01.30	204,42	0	65,42	68,50	35,50	35,00	0,00		

Denumire indicator	Cod indicator	PREVEDERI ANUALE		PREVEDERI TRIMESTRIALE				Influenta
		TOTAL	din care cred. bug. destinate stingerii platilor restante	Trim I	Trim II	Trim III	Trim IV	
Reparatii curente	20.02	25,00	0	25,00	0	0	0	0,00
Hrana (cod 20.03.01+20.03.02)	20.03	3.040,92	4,47	1.019,28	800,00	520,00	701,65	70,63
Hrana pentru oameni	20.03.01	3.040,92	4,47	1.019,28	800,00	520,00	701,65	70,63
Bunuri de natura obiectelor de inventar (cod 20.05.01+20.05.03+20.05.30)	20.05	286,01	1,28	177,63	3,82	32,35	72,21	0,00
Alte obiecte de inventar	20.05.30	286,01	1,28	177,63	3,82	32,35	72,21	0,00
Deplasari, detasari, transferari (cod 20.06.01+20.06.02)	20.06	1,60	0	0,85	0,25	0,25	0,25	0,00
Deplasari interne, detasari, transferari	20.06.01	1,60	0	0,85	0,25	0,25	0,25	0,00
Protectia muncii	20.14	5,00	0	0	0	5,00	0	0,00
Alte cheltuieli (cod 20.30.01 la 20.30.04+20.30.06 la 20.30.09+20.30.30)	20.30	409,66	0,57	192,36	74,50	53,30	89,50	0,00
Alte cheltuieli cu bunuri si servicii	20.30.30	409,66	0,57	192,36	74,50	53,30	89,50	0,00
CHELTUIELI DE CAPITAL (cod 71+72+75)	70	20,00	0	20,00	0	0	0	0,00
TITLUL XII ACTIVE NEFINANCIARE (cod 71.01 la 71.03)	71	20,00	0	20,00	0	0	0	0,00
Active fixe (cod 71.01.01 la 71.01.04+71.01.30)	71.01	20,00	0	20,00	0	0	0	0,00
Alte active fixe	71.01.30	20,00	0	20,00	0	0	0	0,00
Invatamant prescolar si primar (COD 65.10.03.01+65.10.03.02)	65.10.03	1.161,03	0	366,73	312,10	161,10	321,10	0,00
Invatamant prescolar	65.10.03.01	1.154,28	0	364,28	310,00	160,00	320,00	0,00
Invatamant primar	65.10.03.02	6,76	0	2,46	2,10	1,10	1,10	0,00
Invatamant secundar (cod 65.10.04.01 la cod 65.10.04.03)	65.10.04	3.205,88	6,32	1.211,46	688,47	545,60	760,36	70,63
Invatamant secundar inferior	65.10.04.01	16,50	0	14,53	0,97	0	1,00	0,00
Invatamant secundar superior	65.10.04.02	3.189,38	6,32	1.196,92	687,50	545,60	759,36	70,63
Sanatate (cod 66.10.01 la 66.10.06+66.10.08 la 66.10.10+66.10.50)	66.10	72.759,06	1.608,26	18.600,00	17.335,75	18.704,36	18.118,96	0,00
CHELTUIELI CURENTE (cod 10+20+30+40+50+51+55+56+57+58+59+60+61+65)	01	72.176,29	1.499,45	18.205,80	17.272,89	18.641,50	18.056,10	0,00
TITLUL I CHELTUIELI DE PERSONAL (cod 10.01+10.02+10.03)	10	54.411,80	0	12.577,20	13.267,40	14.703,00	13.864,20	0,00
Cheltuieli salariale in bani (cod 10.01.01 la 10.01.17+10.01.29+10.01.30)	10.01	52.116,60	0	12.224,00	12.344,00	13.929,00	13.619,60	0,00
Salarii de baza	10.01.01	39.625,00	0	8.775,00	9.050,00	10.850,00	10.950,00	0,00
Sporuri pentru conditii de munca	10.01.05	5.715,00	0	1.460,00	1.485,00	1.385,00	1.385,00	0,00
Alte sporuri	10.01.06	5.161,00	0	1.540,00	1.360,00	1.244,00	1.017,00	0,00
Fond pentru posturi ocupate prin cumul	10.01.10	28,00	0	6,00	6,00	7,00	9,00	0,00
Indemnizatii platite unor persoane din afara unitatii	10.01.12	20,00	0	5,00	5,00	5,00	5,00	0,00
Indemnizatii de hrana	10.01.17	1.567,60	0	438,00	438,00	438,00	253,60	0,00
Cheltuieli salariale in natura (cod 10.02.01 la 10.02.06+10.02.30)	10.02	760,00	0	0	564,40	380,00	-184,40	0,00
Transportul la si de la locul de munca	10.02.05	0	0	0	184,40	0	-184,40	0,00
Youchere de vacanta	10.02.06	760,00	0	0	380,00	380,00	0	0,00
Contributii (cod 10.03.01 la 10.03.08)	10.03	1.535,20	0	353,20	359,00	394,00	429,00	0,00

Denumire indicator	Cod indicator	PREVEDERI ANUALE		PREVEDERI TRIMESTRIALE				Influenta
		TOTAL	din care cred. bug. destinate stingerii platilor restante	Trim I	Trim II	Trim III	Trim IV	
Contributii de asigurari sociale de stat	10.03.01	365,00	0	78,00	79,00	99,00	109,00	0,00
Contributia asiguratorie pentru munca	10.03.07	1.170,20	0	275,20	280,00	295,00	320,00	0,00
TITLUL II BUNURI SI SERVICII (cod 20.01 la 20.07+20.09 la 20.16+20.18 la 20.25+20.27+20.28+20.30 la 20.37)	20	17.524,49	1.497,44	5.566,59	3.947,50	3.878,50	4.131,90	0,00
Bunuri si servicii (cod 20.01.01 la 20.01.09+20.01.30)	20.01	6.419,32	315,27	1.806,92	1.531,00	1.296,00	1.785,40	0,00
Furnituri de birou	20.01.01	140,06	0,06	35,06	35,00	35,00	35,00	0,00
Materiale pentru curatenie	20.01.02	386,34	46,34	136,34	90,00	90,00	70,00	0,00
Încalzii, iluminat si forta motrica	20.01.03	1.556,04	52,64	502,64	349,00	250,00	454,40	0,00
Apa, canal si salubritate	20.01.04	752,48	12,48	127,48	205,00	115,00	305,00	0,00
Carburanti, lubrifianti și combustibili alternativi	20.01.05	27,40	1,40	10,40	9,00	9,00	-1,00	0,00
Piese de schimb	20.01.06	201,18	13,18	60,18	47,00	47,00	47,00	0,00
Transport	20.01.07	127,19	5,19	29,19	25,00	29,00	44,00	0,00
Posta, telecomunicatii, radio, tv, internet	20.01.08	16,10	0,10	4,10	4,00	4,00	4,00	0,00
Materiale si prestari de servicii cu caracter functional	20.01.09	151,69	3,69	40,69	37,00	37,00	37,00	0,00
Alte bunuri si servicii pentru întretinere si functionare	20.01.30	3.060,85	180,20	860,85	730,00	680,00	790,00	0,00
Reparatii curente	20.02	529,06	109,06	214,06	105,00	105,00	105,00	0,00
Hrana (cod 20.03.01+20.03.02)	20.03	1.225,69	145,69	445,69	300,00	260,00	220,00	0,00
Hrana pentru oameni	20.03.01	1.225,69	145,69	445,69	300,00	260,00	220,00	0,00
Medicamente si materiale sanitare (cod 20.04.01 la 20.04.04)	20.04	8.867,37	917,37	2.987,37	1.930,00	2.070,00	1.880,00	0,00
Medicamente	20.04.01	4.743,91	543,91	1.593,91	1.050,00	1.050,00	1.050,00	0,00
Materiale sanitare	20.04.02	1.209,95	129,95	399,95	270,00	270,00	270,00	0,00
Reactivi	20.04.03	2.331,98	231,98	756,98	525,00	525,00	525,00	0,00
Dezinfectanti	20.04.04	581,54	11,54	236,54	85,00	225,00	35,00	0,00
Bunuri de natura obiectelor de inventar (cod 20.05.01+20.05.03+20.05.30)	20.05	236,42	1,42	31,42	30,00	85,00	90,00	0,00
Uniforme si echipament	20.05.01	5,00	0	0	0	5,00	0	0,00
Lenjerie si accesorii de pat	20.05.03	15,56	0,56	0,56	0	15,00	0	0,00
Alte obiecte de inventar	20.05.30	215,86	0,86	30,86	30,00	65,00	90,00	0,00
Deplasari, detasari, transferari (cod 20.06.01+20.06.02)	20.06	20,00	0	5,00	5,00	5,00	5,00	0,00
Deplasari interne, detasari, transferari	20.06.01	20,00	0	5,00	5,00	5,00	5,00	0,00
Carti, publicatii si materiale documentare	20.11	1,00	0	0,50	0	0,50	0	0,00
Pregatire profesionala	20.13	40,00	0	20,00	5,00	10,00	5,00	0,00
Protectia muncii	20.14	1,00	0	0,50	0	0,50	0	0,00
Alte cheltuieli (cod 20.30.01 la 20.30.04+20.30.06 la 20.30.09+20.30.30)	20.30	184,63	8,63	55,13	41,50	46,50	41,50	0,00
Reclama si publicitate	20.30.01	4,00	0	1,00	1,00	1,00	1,00	0,00
Prime de asigurare non-viata	20.30.03	30,00	0	7,50	7,50	7,50	7,50	0,00

Denumire indicator	Cod indicator	PREVEDERI ANUALE				PREVEDERI TRIMESTRIALE				Influenta
		TOTAL	din care cred. bug. destinate stingerii platilor restante	Trim I	Trim II	Trim III	Trim IV			
Chirii	20.30.04	140,63	8,63	41,63	33,00	33,00	33,00	33,00	0,00	
Alte cheltuieli cu bunuri si servicii	20.30.30	10,00	0	5,00	0	5,00	0	0	0,00	
TITLUL XI ALTE CHELTUIELI (cod 59.01 la 59.28 + 59.30 la 59.44)	59	240,00	2,01	62,01	57,99	60,00	60,00	60,00	0,00	
Sume aferente persoanelor cu handicap neincadrate	59.40	240,00	2,01	62,01	57,99	60,00	60,00	60,00	0,00	
CHELTUIELI DE CAPITAL (cod 71+72+75)	70	582,77	108,82	394,21	62,85	62,86	62,86	62,86	0,00	
TITLUL XII ACTIVE NEFINANCIARE (cod 71.01 la 71.03)	71	582,77	108,82	394,21	62,85	62,86	62,86	62,86	0,00	
Active fixe (cod 71.01.01 la 71.01.04+71.01.30)	71.01	582,77	108,82	394,21	62,85	62,86	62,86	62,86	0,00	
Alte active fixe	71.01.30	582,77	108,82	394,21	62,85	62,86	62,86	62,86	0,00	
Servicii medicale în unitati sanitare cu paturi (cod 66.10.06.01+66.10.06.03+66.10.06.06)	66.10.06	72.759,06	1.608,26	18.600,00	17.335,75	18.704,36	18.704,36	18.118,96	0,00	
Spitale generale	66.10.06.01	72.759,06	1.608,26	18.600,00	17.335,75	18.704,36	18.704,36	18.118,96	0,00	
Cultura, recreere si religie (cod 67.10.01 la 67.10.05+67.10.25+67.10.50)	67.10	3.207,70	92,40	815,43	888,38	779,64	779,64	724,25	-10,17	
CHELTUIELI CURENTE (cod 10+20+30+40+50+51+55+56+57+58+59+60+61+65)	01	3.207,70	92,40	815,43	888,38	779,64	779,64	724,25	-10,17	
TITLUL I CHELTUIELI DE PERSONAL (cod 10.01+10.02+10.03)	10	1.793,11	0	405,64	455,58	546,91	546,91	384,98	0,00	
Cheltuieli salariale in bani (cod 10.01.01 la 10.01.17+10.01.29 + 10.01.30)	10.01	1.719,26	0	397,88	416,66	524,89	524,89	379,83	0,00	
Salarii de baza	10.01.01	1.370,97	0	320,56	342,69	426,89	426,89	280,83	0,00	
Alte sporuri	10.01.06	3,67	0	0,49	0,60	1,49	1,49	1,09	0,00	
Indemnizatii platite unor persoane din afara unitatii	10.01.12	255,22	0	53,74	50,00	69,10	69,10	82,38	0,00	
Indemnizatii de hrană	10.01.17	89,40	0	23,09	23,37	27,41	27,41	15,53	0,00	
Cheltuieli salariale in natura (cod 10.02.01 la 10.02.06+10.02.30)	10.02	40,62	0	0	28,80	13,60	13,60	-1,78	0,00	
Youchere de vacanta	10.02.06	40,62	0	0	28,80	13,60	13,60	-1,78	0,00	
Contributii (cod 10.03.01 la 10.03.08)	10.03	33,24	0	7,77	10,12	8,42	8,42	6,93	0,00	
Contributia asiguratorie pentru munca	10.03.07	33,24	0	7,77	10,12	8,42	8,42	6,93	0,00	
TITLUL II BUNURI SI SERVICII (cod 20.01 la 20.07+20.09 la 20.16+20.18 la 20.25+20.27+20.28+20.30 la 20.37)	20	1.414,59	92,40	409,79	432,80	232,73	339,27	-10,17	0,00	
Bunuri si servicii (cod 20.01.01 la 20.01.09+20.01.30)	20.01	493,92	33,93	216,57	107,69	76,57	93,09	-13,00	0,00	
Furnituri de birou	20.01.01	5,97	0	4,25	1,02	-0,45	1,15	0,00	0,00	
Materiale pentru curatenie	20.01.02	14,94	0,35	4,00	6,30	1,69	2,95	0,00	0,00	
Încalzit, Iluminat si forta motrica	20.01.03	132,60	4,30	99,00	19,50	5,50	8,60	-20,00	0,00	
Apa, canal si salubritate	20.01.04	149,00	28,64	71,90	8,70	40,70	27,70	-8,00	0,00	
Carburanti, lubrifianti si combustibili alternativi	20.01.05	5,00	0	1,90	0,36	2,38	0,36	0,00	0,00	
Piese de schimb	20.01.06	1,00	0	1,00	0	0	0	0,00	0,00	
Transport	20.01.07	30,00	0	10,00	5,00	5,00	10,00	0,00	0,00	
Posta, telecomunicatii, radio, tv, internet	20.01.08	7,20	0,11	2,78	2,58	0,08	1,76	0,00	0,00	
Materiale si prestari de servicii cu caracter functional	20.01.09	81,91	0,54	9,59	37,88	15,97	18,47	5,00	0,00	

Denumire indicator	Cod indicator	PREVEDERI ANUALE		PREVEDERI TRIMESTRIALE				Influenta
		TOTAL	din care cred. bug. destinate stingerii platilor restante	Trim I	Trim II	Trim III	Trim IV	
Alte bunuri si servicii pentru intretinere si functionare	20.01.30	66,30	0	12,15	26,35	5,70	22,10	10,00
Reparatii curente	20.02	40,69	0	2,50	5,00	18,10	15,09	15,09
Hrana (cod 20.03.01+20.03.02)	20.03	7,50	0	1,00	6,50	2,00	-2,00	-3,00
Hrana pentru oameni	20.03.01	7,50	0	1,00	6,50	2,00	-2,00	-3,00
Medicamente si materiale sanitare (cod 20.04.01 la 20.04.04)	20.04	2,50	0	0,60	0,20	1,10	0,60	0,00
Materiale sanitare	20.04.02	2,00	0	0,50	0	1,00	0,50	0,00
Dezinfectanti	20.04.04	0,50	0	0,10	0,20	0,10	0,10	0,00
Bunuri de natura obiectelor de inventar (cod 20.05.01+20.05.03+20.05.30)	20.05	61,70	47,61	4,00	57,70	10,00	-10,00	-5,00
Uniforme si echipament	20.05.01	47,70	0	0	47,70	0	0	0,00
Alte obiecte de inventar	20.05.30	14,00	47,61	4,00	10,00	10,00	-10,00	-5,00
Deplasari, detasari, transferari (cod 20.06.01+20.06.02)	20.06	2,50	0	0,40	1,35	1,40	-0,65	-1,00
Deplasari interne, detasari, transferari	20.06.01	2,50	0	0,40	1,35	1,40	-0,65	-1,00
Carti, publicatii si materiale documentare	20.11	0,65	0	0,65	0	0	0	0,00
Protectia muncii	20.14	7,60	0	1,00	2,20	2,20	2,20	0,60
Alte cheltuieli (cod 20.30.01 la 20.30.04+20.30.06 la 20.30.09+20.30.30)	20.30	797,53	10,86	183,07	252,16	121,36	240,94	-3,86
Reclama si publicitate	20.30.01	5,07	0	2,75	2,75	-2,82	2,39	-0,36
Prime de asigurare non-viata	20.30.03	1,20	0	1,20	0	0	0	0,00
Alte cheltuieli cu bunuri si servicii	20.30.30	791,26	10,86	179,12	249,41	124,18	238,55	-3,50
Servicii culturale (cod 67.10.03.01+67.10.03.03 la cod 67.10.03.07+67.10.03.09 la cod 67.10.03.15+67.10.03.30)	67.10.03	1.812,77	59,47	455,72	519,40	437,52	400,14	0,00
Casa de cultura	67.10.03.06	1.812,77	59,47	455,72	519,40	437,52	400,14	0,00
Servicii recreative si sportive (cod 67.10.05.01)	67.10.05	1.039,99	32,75	254,12	281,92	256,17	247,78	-10,17
Sport	67.10.05.01	1.039,99	32,75	254,12	281,92	256,17	247,78	-10,17
Alte servicii in domeniile culturii, recreerii si religiei	67.10.50	354,93	0,17	105,59	87,06	85,95	76,33	0,00
Partea a V-a ACTIUNI ECONOMICE (cod 80.10+81.10+82.10+83.10+84.10+85.10+86.10+87.10+89.10)	79.10	843,70	0	311,55	207,30	222,74	102,11	0,00
Actiuni generale economice, comerciale si de munca (cod 80.10.01+80.10.02)	80.10	836,00	0	235,06	205,00	222,74	173,20	0,00
CHELTUIELI CURENTE (cod 10+20+30+40+50+51+55+56+57+58+59+60+61+65)	01	836,00	0	235,06	205,00	222,74	173,20	0,00
TITLUL I CHELTUIELI DE PERSONAL (cod 10.01+10.02+10.03)	10	440,25	0	107,56	109,50	114,04	109,15	0,00
Cheltuieli salariale in bani (cod 10.01.01 la 10.01.17+10.01.29+10.01.30)	10.01	421,17	0	105,41	97,25	111,65	106,86	0,00
Salarii de baza	10.01.01	376,88	0	96,25	87,50	97,50	95,63	0,00
Alte sporuri	10.01.06	21,09	0	2,91	3,50	7,90	6,78	0,00
Indemnizatii de hrana	10.01.17	23,20	0	6,25	6,25	6,25	4,45	0,00
Cheltuieli salariale in natura (cod 10.02.01 la 10.02.06+10.02.30)	10.02	9,60	0	0	9,60	0	0	0,00

Denumire indicator	Cod indicator	PREVEDERI ANUALE		PREVEDERI TRIMESTRIALE				Influenta
		TOTAL	din care cred. bug. destinate stingerii platilor restante	Trim I	Trim II	Trim III	Trim IV	
Vouchere de vacanta	10.02.06	9,60	0	0	9,60	0	0	0,00
Contributii (cod 10.03.01 la 10.03.08)	10.03	9,48	0	2,15	2,65	2,39	2,29	0,00
Contributia asiguratorie pentru munca	10.03.07	9,48	0	2,15	2,65	2,39	2,29	0,00
TITLUL II BUNURI SI SERVICII (cod 20.01 la 20.07+20.09 la 20.16+20.18 la 20.23+20.27+20.28+20.30 la 20.37)	20	395,75	0	127,50	95,50	108,70	64,05	0,00
Bunuri si servicii (cod 20.01.01 la 20.01.09+20.01.30)	20.01	329,24	0	107,00	80,50	93,70	48,04	3,99
Furnituri de birou	20.01.01	7,50	0	3,00	1,00	2,50	1,00	0,00
Materiale pentru curatenie	20.01.02	3,96	0	1,50	1,50	1,50	-0,54	-2,04
Incalziti, iluminati si forta motrica	20.01.03	161,80	0	60,00	50,00	46,20	5,60	-4,20
Apa, canal si salubritate	20.01.04	129,07	0	35,00	25,00	43,50	25,57	8,42
Posta, telecomunicatii, radio, tv, internet	20.01.08	3,27	0	1,00	1,00	1,00	0,27	-0,33
Materiale si prestari de servicii cu caracter functional	20.01.09	7,64	0	3,50	2,00	0	2,14	0,14
Alte bunuri si servicii pentru intretinere si functionare	20.01.30	16,00	0	3,00	0	-1,00	14,00	2,00
Bunuri de natura obiectelor de inventar (cod 20.05.01+20.05.03+20.05.30)	20.05	0	0	0,50	0	0	-0,50	-0,50
Alte obiecte de inventar	20.05.30	0	0	0,50	0	0	-0,50	-0,50
Alte cheltuieli (cod 20.30.01 la 20.30.04+20.30.06 la 20.30.09+20.30.30)	20.30	66,51	0	20,00	15,00	15,00	16,51	-3,49
Alte cheltuieli cu bunuri si servicii	20.30.30	66,51	0	20,00	15,00	15,00	16,51	-3,49
Actiuni generale economice si comerciale (cod 80.10.01.11+80.10.01.29+80.10.01.30)	80.10.01	836,00	0	235,06	205,00	222,74	173,20	0,00
Alte cheltuieli pentru actiuni generale economice si comerciale	80.10.01.30	836,00	0	235,06	205,00	222,74	173,20	0,00
Agricultura, silvicultura, piscicultura si vanatoare (cod 83.10.03+83.10.04+83.10.50)	83.10	7,70	0	76,49	2,30	0	-71,09	0,00
CHELTUIELI CURENTE (cod 10+20+30+40+50+51+55+56+57+58+59+60+61+65)	01	7,70	0	76,49	2,30	0	-71,09	0,00
TITLUL II BUNURI SI SERVICII (cod 20.01 la 20.07+20.09 la 20.16+20.18 la 20.25+20.27+20.28+20.30 la 20.37)	20	7,70	0	76,49	2,30	0	-71,09	0,00
Bunuri si servicii (cod 20.01.01 la 20.01.09+20.01.30)	20.01	7,70	0	76,49	2,30	0	-71,09	0,00
Alte bunuri si servicii pentru intretinere si functionare	20.01.30	7,70	0	76,49	2,30	0	-71,09	0,00
Agricultura (cod 83.10.03.07+83.10.03.30)	83.10.03	7,70	0	76,49	2,30	0	-71,09	0,00
Alte cheltuieli în domeniul agriculturii	83.10.03.30	7,70	0	76,49	2,30	0	-71,09	0,00
REZERVE, EXCEDENT/DEFICIT	96.10	0	0	0	0	0	0	0,00

Conducatorul institutiei, Conducatorul compartimentului financiar-contabil,

Ing. Ciuplan Ioan

MUNICIPIUL HUSK (CENTRALIZAT)
CENTRALIZAT

BUGETUL INSTITUȚIILOR PUBLICE ȘI ACTIVITĂȚILOR FINANȚATE INTEGRAL SAU PARȚIAL DIN VENITURI PROPRII PE ANUL 2024

Rectificare XIV din data 13.12.2024-Sectiunea Functionare

Denumire indicator	Cod indicator	PREVEDERI ANUALE				PREVEDERI TRIMESTRIALE				Influenta
		TOTAL	din care cred. bug. destinate stingerii platilor restante	Trim I	Trim II	Trim III	Trim IV			
VENITURILE SECTIUNII DE FUNCTIONARE (cod 00.02+00.17)	00.01	82.812,30		21.414,12	20.090,34	20.910,58	20.397,27	49,22		
I. VENITURI CURENTE (cod 00.03+00.12)	00.02	43.687,61		11.725,28	10.901,52	10.636,93	10.423,89	70,63		
C. VENITURI NEFISCALE (cod 00.13+00.14)	00.12	43.687,61		11.725,28	10.901,52	10.636,93	10.423,89	70,63		
C1. VENITURI DIN PROPRIETATE (cod 30.10+31.10)	00.13	-68,79		92,48	-90,18	0	-71,09	0,00		
Venituri din proprietate (cod 30.10.05+30.10.08+30.10.09+30.10.50)	30.10	-68,79		92,48	-90,18	0	-71,09	0,00		
Venituri din concesiuni si inchirieri	30.10.05	0		92,48	-92,48	0	0	0,00		
Alte venituri din concesiuni si inchirieri de catre institutiile publice	30.10.05.30	0		92,48	-92,48	0	0	0,00		
Venituri din utilizarea pasunilor comunale	30.10.09	-68,79		0	2,30	0	-71,09	0,00		
C2. VANZARI DE BUNURI SI SERVICII (cod 33.10+34.10+35.10+36.10+37.10)	00.14	43.756,40		11.632,80	10.991,70	10.636,93	10.494,98	70,63		
Venituri din prestari de servicii si alte activitati (cod 33.10.04+33.10.05+33.10.08+33.10.13+33.10.14+33.10.16+33.10.17+33.10.19+33.10.21+33.10.30 la 33.10.32+33.10.50)	33.10	43.632,65		11.641,79	10.925,19	10.584,05	10.481,63	70,63		
Taxe si alte venituri in invatamant	33.10.05	37,50		9,25	9,50	7,50	11,25	0,00		
Venituri din prestari de servicii	33.10.08	415,00		120,30	79,70	111,50	103,50	0,00		
Contributia elevilor si studentilor pentru internate, camine si cantine	33.10.14	3.400,54		1.003,59	866,50	581,00	949,45	70,63		
Venituri din valorificarea produselor obtinute din activitatea proprie sau anexa	33.10.16	385,61		83,64	100,97	100,00	101,00	0,00		
Venituri din contractele incheiate cu casele de asigurari sociale de sanatate	33.10.21	36.276,13		9.860,00	9.015,17	8.948,18	8.452,78	0,00		
Venituri din contractele incheiate cu directiile de sanatate publica din sume alocate de la bugetul de stat	33.10.30	2.335,00		565,00	590,00	590,00	590,00	0,00		
Alte venituri din prestari de servicii si alte activitati	33.10.50	782,87		0	263,35	245,87	273,66	0,00		
Venituri din taxe administrative, eliberari permise (cod 34.10.50)	34.10	396,61		73,87	130,80	115,74	76,20	0,00		
Alte venituri din taxe administrative, eliberari permise	34.10.50	396,61		73,87	130,80	115,74	76,20	0,00		
Transferuri voluntare, altele decât subvențiile (cod 37.10.01+37.10.03+37.10.50)	37.10	-272,86		-82,85	-64,29	-62,86	-62,86	0,00		
Varsaminte din sectiunea de functionare pentru finantarea sectiunii de dezvoltare a bugetului local (cu semnul minus)	37.10.03	-272,86		-82,85	-64,29	-62,86	-62,86	0,00		
III. OPERATIUNI FINANCIARE (cod 40.10+41.10)	00.16	1.097,46		1.097,46	0	0	0	0,00		
Incasari din rambursarea imprumuturilor acordate (cod 40.10.15+40.10.16)	40.10	1.097,46		1.097,46	0	0	0	0,00		
Sume utilizate din excedentul anului precedent pentru efectuarea de cheltuieli	40.10.15	1.097,46		1.097,46	0	0	0	0,00		

Denumire indicator	Cod indicator	PREVEDERI ANUALE		PREVEDERI TRIMESTRIALE				Influenta
		TOTAL	din care cred. bug. destinate stingerii platilor restante	Trim I	Trim II	Trim III	Trim IV	
Sume utilizate de administrațiile locale din excedentul anului precedent pentru scifțuina de funcționare	40.10.15.01	1.097,46		1.097,46	0	0	0	0,00
IV. SUBVENTII (cod 00.18)	00.17	38.027,24		8.591,39	9.188,82	10.273,65	9.973,38	-21,41
SUBVENTII DE LA ALTE NIVELE ALE ADMINISTRATIEI PUBLICE (cod 42.10+43.10)	00.18	38.027,24		8.591,39	9.188,82	10.273,65	9.973,38	-21,41
Subvenții de la alte administrații (cod 43.10.09+43.10.10+43.10.15+43.10.33+43.10.40+43.10.42+43.10.43)	43.10	38.027,24		8.591,39	9.188,82	10.273,65	9.973,38	-21,41
Subvenții pentru institutii publice	43.10.09	5.062,72		1.226,83	1.705,50	1.170,33	960,06	-21,41
Subvenții din bugetul Fondului Național unic de asigurari de sananate pentru acoperirea creșterilor salariale	43.10.33	32.964,52		7.364,56	7.483,32	9.103,32	9.013,32	0,00
CHELTUIELILE SECȚIUNII DE FUNCȚIONARE (cod 50.10+59.10+63.10+70.10+74.10+79.10)	49.10	82.812,30	1.599,76	21.414,12	20.090,34	20.910,58	20.397,27	49,22
CHELTUIELI CURENTE (cod 10+20+30+40+50+51+55+56+57+59) (Sect. Func.)	01	82.812,30	1.599,76	21.414,12	20.090,34	20.910,58	20.397,27	49,22
TITLUL I CHELTUIELI DE PERSONAL (cod 10.01+10.02+10.03)	10	58.746,33	0	13.577,41	14.517,88	15.875,12	14.775,92	0,00
Cheltuieli salariale in bani (cod 10.01.01 la 10.01.17+10.01.29+10.01.30)	10.01	56.262,29	0	13.202,30	13.475,56	15.065,69	14.518,74	0,00
Salarii de baza	10.01.01	43.130,99	0	9.603,11	10.024,13	11.800,83	11.702,92	0,00
Sporuri pentru conditii de munca	10.01.05	5.869,20	0	1.494,56	1.529,56	1.429,56	1.415,52	0,00
Alte sporuri	10.01.06	5.185,76	0	1.543,40	1.364,10	1.253,39	1.024,87	0,00
Fond pentru posturi ocupate prin cumul	10.01.10	28,00	0	6,00	6,00	7,00	9,00	0,00
Indemnizații platite unor persoane din afara unitatii	10.01.12	275,22	0	58,74	55,00	74,10	87,38	0,00
Indemnizații de hrană	10.01.17	1.773,12	0	496,49	496,77	500,81	279,05	0,00
Cheltuieli salariale in natura (cod 10.02.01 la 10.02.06+10.02.30)	10.02	850,22	0	0	642,80	393,60	-186,18	0,00
Transportul la si de la locul de munca	10.02.05	0	0	0	184,40	0	-184,40	0,00
Vouchere de vacanta	10.02.06	850,22	0	0	458,40	393,60	-1,78	0,00
Contributii (cod 10.03.01 la 10.03.08)	10.03	1.633,82	0	375,12	399,52	415,83	443,36	0,00
Contributii de asigurari sociale de stat	10.03.01	373,97	0	78,00	88,00	98,97	109,00	0,00
Contributii de asigurari de somaj	10.03.02	0,28	0	0	0,50	-0,22	0	0,00
Contributii de asigurari sociale de sananate	10.03.03	2,95	0	0	3,50	-0,55	0	0,00
Contributii de asigurari pentru accidente de munca si boli profesionale	10.03.04	0,09	0	0	0,20	-0,12	0	0,00
Contributii pentru concedii si indemnizatii	10.03.06	0,48	0	0	0,55	-0,07	0	0,00
Contributia asiguratorie pentru munca	10.03.07	1.256,06	0	297,12	306,77	317,81	334,36	0,00
TITLUL II BUNURI SI SERVICII (cod 20.01 la 20.07+20.09 la 20.16+20.18 la 20.25+20.27+20.28+20.30 la 20.37)	20	23.825,98	1.597,75	7.774,70	5.514,47	4.975,46	5.561,35	49,22
Bunuri si servicii (cod 20.01.01 la 20.01.09+20.01.30)	20.01	7.939,67	350,79	2.386,01	1.879,19	1.585,70	2.088,77	-19,97
Furnituri de birou	20.01.01	166,02	0,06	47,31	40,02	39,05	39,64	0,00
Material pentru curatenie	20.01.02	418,23	46,68	145,94	101,80	97,69	72,80	-2,50

Denumire indicator	Cod indicator	PREVEDERI ANUALE				PREVEDERI TRIMESTRIALE				Influenta
		TOTAL	din care cred. bug. destinate stingerii platilor restante	Trim I	Trim II	Trim III	Trim IV			
Încalzit, iluminat și forța motrică	20.01.03	1.963,66	58,24	689,64	432,50	311,70	529,82	-26,98		
Apa, canal și salubritate	20.01.04	1.138,85	41,11	243,38	249,70	207,20	438,57	-0,98		
Carburanți, lubrifianți și combustibili alternativi	20.01.05	112,65	1,40	36,50	28,36	34,83	12,96	-0,40		
Piese de schimb	20.01.06	218,63	13,18	64,38	53,20	50,05	51,00	0,00		
Transport	20.01.07	157,19	5,19	39,19	30,00	34,00	54,00	0,00		
Posta, telecomunicații, radio, tv, internet	20.01.08	54,61	0,37	15,83	15,33	12,33	11,12	-1,49		
Materiale și prestări de servicii cu caracter funcțional	20.01.09	325,30	4,23	79,84	92,68	76,07	76,71	3,74		
Alte bunuri și servicii pentru întreținere și funcționare	20.01.30	3.384,55	180,34	1.024,01	835,60	722,78	802,15	8,64		
Reparații curente	20.02	594,75	109,06	241,56	110,00	123,10	120,09	15,09		
Hrana (cod 20.03.01+20.03.02)	20.03	4.274,11	150,16	1.465,97	1.106,50	782,00	919,65	67,63		
Hrana pentru oameni	20.03.01	4.274,11	150,16	1.465,97	1.106,50	782,00	919,65	67,63		
Medicamente și materiale sanitare (cod 20.04.01 la 20.04.04)	20.04	8.869,87	917,37	2.987,97	1.930,20	2.071,10	1.880,60	0,00		
Medicamente	20.04.01	4.743,91	543,91	1.593,91	1.050,00	1.050,00	1.050,00	0,00		
Materiale sanitare	20.04.02	1.211,95	129,95	400,45	270,00	271,00	270,50	0,00		
Reactivi	20.04.03	2.331,98	231,98	756,98	525,00	525,00	525,00	0,00		
Dezinfectanți	20.04.04	582,04	11,54	236,64	85,20	225,10	35,10	0,00		
Bunuri de natura obiectelor de inventar (cod 20.05.01+20.05.03+20.05.30)	20.05	609,22	50,31	213,55	91,52	152,45	151,71	-5,50		
Uniforme și echipament	20.05.01	77,80	0	0	47,70	30,10	0	0,00		
Lenjerie și accesorii de pat	20.05.03	15,56	0,56	0,56	0	15,00	0	0,00		
Alte obiecte de inventar	20.05.30	515,86	49,75	212,99	43,82	107,35	151,71	-5,50		
Deplasări, deplasări, transferări (cod 20.06.01+20.06.02)	20.06	24,16	0	6,45	6,70	6,75	4,26	-1,21		
Deplasări interne, deplasări, transferări	20.06.01	24,16	0	6,45	6,70	6,75	4,26	-1,21		
Carti, publicatii și materiale documentare	20.11	1,65	0	1,15	0	0,50	0	0,00		
Pregătire profesională	20.13	40,00	0	20,00	5,00	10,00	5,00	0,00		
Protecția muncii	20.14	14,23	0	1,50	2,20	7,70	2,83	0,53		
Alte cheltuieli (cod 20.30.01 la 20.30.04+20.30.06 la 20.30.09+20.30.30)	20.30	1.458,33	20,06	450,56	383,16	236,16	388,45	-7,35		
Reclama și publicitate	20.30.01	9,07	0	3,75	3,75	-1,82	3,39	-0,36		
Prime de asigurare non-viața	20.30.03	31,20	0	8,70	7,50	7,50	7,50	0,00		
Chirii	20.30.04	140,63	8,63	41,63	33,00	33,00	33,00	0,00		
Alte cheltuieli cu bunuri și servicii	20.30.30	1.277,43	11,43	396,48	338,91	197,48	344,56	-6,99		
TITLUL XI ALTE CHELTUIELI (cod 59.01 la 59.28 + 59.30 la 59.44)	59	240,00	2,01	62,01	57,99	60,00	60,00	0,00		
Sume aferente persoanelor cu handicap neincadrate	59.40	240,00	2,01	62,01	57,99	60,00	60,00	0,00		
Partea a II-a APARARE, ORDINE PUBLICA SI SIGURANTA NATIONALA (cod 61.10)	59.10	2.237,71	1,60	523,16	721,20	560,00	433,35	-11,24		
Ordine publica si siguranta nationala (cod 61.10.03+61.10.05+61.10.50)	61.10	2.237,71	1,60	523,16	721,20	560,00	433,35	-11,24		

MUNICIPIUL HUSI (CENTRALIZAT)
CENTRALIZAT

Pag. 13/22

Sistem Integrat Financiar Contabil [v.2.3.690]

Denumire indicator	Cod indicator	PREVEDERI ANUALE		PREVEDERI TRIMESTRIALE				Influenta
		TOTAL	din care cred. bug. destinate stingerii platilor restante	Trim I	Trim II	Trim III	Trim IV	
CHELTUIELI CURENTE (cod 10+20+30+40+50+51+55+56+57+59) (Sect. Func.)	01	2.237,71	1,60	523,16	721,20	560,00	433,35	-11,24
TITLUL I CHELTUIELI DE PERSONAL (cod 10.01+10.02+10.03)	10	2.101,17	0	487,01	685,40	511,17	417,59	0,00
Cheltuieli salariale in bani (cod 10.01.01 la 10.01.17+10.01.29+10.01.30)	10.01	2.005,26	0	475,01	617,65	500,15	412,45	0,00
Salarii de baza	10.01.01	1.758,14	0	411,30	543,94	426,44	376,46	0,00
Sporuri pentru conditii de munca	10.01.05	154,20	0	34,56	44,56	44,56	30,52	0,00
Indemnizatii de hrană	10.01.17	92,92	0	29,15	29,15	29,15	5,47	0,00
Cheltuieli salariale in natura (cod 10.02.01 la 10.02.06+10.02.30)	10.02	40,00	0	0	40,00	0	0	0,00
Vouchere de vacanta	10.02.06	40,00	0	0	40,00	0	0	0,00
Contributii (cod 10.03.01 la 10.03.08)	10.03	55,91	0	12,00	27,75	11,02	5,14	0,00
Contributii de asigurari sociale de stat	10.03.01	8,97	0	0	9,00	-0,04	0	0,00
Contributii de asigurari de somaj	10.03.02	0,28	0	0	0,50	-0,22	0	0,00
Contributii de asigurari sociale de sanatate	10.03.03	2,95	0	0	3,50	-0,55	0	0,00
Contributii de asigurari pentru accidente de munca si boli profesionale	10.03.04	0,09	0	0	0,20	-0,12	0	0,00
Contributii pentru concedii si indemnizatii	10.03.06	0,48	0	0	0,55	-0,07	0	0,00
Contributia asiguratorie pentru munca	10.03.07	43,14	0	12,00	14,00	12,00	5,14	0,00
TITLUL II BUNURI SI SERVICII (cod 20.01 la 20.07+20.09 la 20.16+20.18 la 20.25+20.27+20.28+20.30 la 20.37)	20	136,54	1,60	36,15	35,80	48,83	15,76	-11,24
Bunuri si servicii (cod 20.01.01 la 20.01.09+20.01.30)	20.01	110,76	1,60	35,95	35,70	23,63	15,48	-10,96
Furnituri de birou	20.01.01	1,49	0	0,50	0,50	0,50	-0,01	0,00
Materiale pentru curatenie	20.01.02	0,54	0	0,25	0,25	0,25	-0,21	-0,46
Încalzit, Iluminat si forta motrica	20.01.03	20,22	1,30	10,00	7,00	2,00	1,22	-2,78
Apa, canal si salubritate	20.01.04	5,30	0	4,00	2,00	3,00	-3,70	-1,40
Carburanti, lubrifianti și combustibili alternativi	20.01.05	10,25	0	4,20	4,00	3,45	-1,40	-0,40
Piese de schimb	20.01.06	6,45	0	0,70	3,70	0,55	1,50	0,00
Posta, telecomunicatii, radio, tv, internet	20.01.08	25,04	0,16	7,20	7,00	6,50	4,34	-1,16
Materiale si prestari de servicii cu caracter functional	20.01.09	12,20	0	3,00	2,80	4,80	1,60	-1,40
Alte bunuri si servicii pentru întretinere si functionare	20.01.30	29,27	0,14	6,10	8,45	2,58	12,14	-3,36
Bunuri de natura obiectelor de inventar (cod 20.05.01+20.05.03+20.05.30)	20.05	25,10	0	0	0	25,10	0	0,00
Uniforme si echipament	20.05.01	25,10	0	0	0	25,10	0	0,00
Alte obiecte de inventar	20.05.30	0	0	0	0	0	0	0,00
Deplasari, detasari, transferari (cod 20.06.01+20.06.02)	20.06	0,06	0	0,20	0,10	0,10	-0,35	-0,21
Deplasari interne, detasari, transferari	20.06.01	0,06	0	0,20	0,10	0,10	-0,35	-0,21
Protectia muncii	20.14	0,63	0	0	0	0	0,63	-0,08
Ordine publica (cod 61.10.03.04)	61.10.03	2.237,71	1,60	523,16	721,20	560,00	433,35	-11,24
Politie locala	61.10.03.04	2.237,71	1,60	523,16	721,20	560,00	433,35	-11,24

Denumire indicator	Cod indicator	PREVEDERI ANUALE				PREVEDERI TRIMESTRIALE				Influenta
		TOTAL	din care cred. bug. destinate stingerii platilor restante	Trim I	Trim II	Trim III	Trim IV			
Partea a III-a CHELTUIELI SOCIAL-CULTURALE (COD 65.10+66.10+67.10+68.10)	63.10	79.730,89	1.598,16	20.579,41	19.161,84	20.127,84	19.861,81	60,46		
Invatamant (COD 65.10.03+65.10.04+65.10.05+65.10.07+65.10.11+65.10.50)	65.10	4.346,91	6,32	1.558,19	1.000,57	706,70	1.081,46	70,63		
CHELTUIELI CURENTE (cod 10+20+30+40+50+51+55+56+57+59) (Sect. Func.)	01	4.346,91	6,32	1.558,19	1.000,57	706,70	1.081,46	70,63		
TITLUL II BUNURI SI SERVICII (cod 20.01 la 20.07+20.09 la 20.16+20.18 la 20.25+20.27+20.28+20.30 la 20.37)	20	4.346,91	6,32	1.558,19	1.000,57	706,70	1.081,46	70,63		
Bunuri si servicii (cod 20.01.01 la 20.01.09+20.01.30)	20.01	578,72	0	143,07	122,00	95,80	217,85	0,00		
Furnituri de birou	20.01.01	11,00	0	4,50	2,50	1,50	2,50	0,00		
Materiale pentru curatenie	20.01.02	12,45	0	3,85	3,75	4,25	0,60	0,00		
Încalzit, iluminat si forta motrica	20.01.03	93,00	0	18,00	7,00	8,00	60,00	0,00		
Apa, canal si salubritate	20.01.04	103,00	0	5,00	9,00	5,00	84,00	0,00		
Carburanti, lubrifianti si combustibili alternativi	20.01.05	70,00	0	20,00	15,00	20,00	15,00	0,00		
Piese de schimb	20.01.06	10,00	0	2,50	2,50	2,50	2,50	0,00		
Posta, telecomunicatii, radio, tv, internet	20.01.08	3,00	0	0,75	0,75	0,75	0,75	0,00		
Materiale si prestari de servicii cu caracter functional	20.01.09	71,86	0	23,06	13,00	18,30	17,50	0,00		
Alte bunuri si servicii pentru intretinere si functionare	20.01.30	204,42	0	65,42	68,50	35,50	35,00	0,00		
Reparatii curente	20.02	25,00	0	25,00	0	0	0	0,00		
Hrana (cod 20.03.01+20.03.02)	20.03	3.040,92	4,47	1.019,28	800,00	520,00	701,65	70,63		
Hrana pentru oameni	20.03.01	3.040,92	4,47	1.019,28	800,00	520,00	701,65	70,63		
Bunuri de natura obiectelor de inventar (cod 20.05.01+20.05.03+20.05.30)	20.05	286,01	1,28	177,63	3,82	32,35	72,21	0,00		
Alte obiecte de inventar	20.05.30	286,01	1,28	177,63	3,82	32,35	72,21	0,00		
Deplasari, detasari, transferari (cod 20.06.01+20.06.02)	20.06	1,60	0	0,85	0,25	0,25	0,25	0,00		
Deplasari interne, detasari, transferari	20.06.01	1,60	0	0,85	0,25	0,25	0,25	0,00		
Protectia muncii	20.14	5,00	0	0	0	5,00	0	0,00		
Alte cheltuieli (cod 20.30.01 la 20.30.04+20.30.06 la 20.30.09+20.30.30)	20.30	409,66	0,57	192,36	74,50	53,30	89,50	0,00		
Alte cheltuieli cu bunuri si servicii	20.30.30	409,66	0,57	192,36	74,50	53,30	89,50	0,00		
Învatamânt prescolar si primar (COD 65.10.03.01+65.10.03.02)	65.10.03	1.161,03	0	366,73	312,10	161,10	321,10	0,00		
Învatamânt prescolar	65.10.03.01	1.154,28	0	364,28	310,00	160,00	320,00	0,00		
Învatamânt primar	65.10.03.02	6,76	0	2,46	2,10	1,10	1,10	0,00		
Învatamânt secundar (cod 65.10.04.01 la cod 65.10.04.03)	65.10.04	3.185,88	6,32	1.191,46	688,47	545,60	760,36	70,63		
Învatamânt secundar inferior	65.10.04.01	16,50	0	14,53	0,97	0	1,00	0,00		
Învatamânt secundar superior	65.10.04.02	3.169,38	6,32	1.176,92	687,50	545,60	759,36	70,63		
Sanatate (cod 66.10.06+66.10.08+66.10.50)	66.10	72.176,29	1.499,45	18.205,80	17.272,89	18.641,50	18.056,10	0,00		
CHELTUIELI CURENTE (cod 10+20+30+40+50+51+55+56+57+59) (Sect. Func.)	01	72.176,29	1.499,45	18.205,80	17.272,89	18.641,50	18.056,10	0,00		

Denumire indicator	Cod indicator	PREVEDERI ANUALE		PREVEDERI TRIMESTRIALE				Influenta
		TOTAL	din care cred. bug. destinate stingerii platilor restante	Trim I	Trim II	Trim III	Trim IV	
TITLUL I CHELTUIELI DE PERSONAL (cod 10.01+10.02+10.03)	10	54.411,80	0	12.577,20	13.267,40	14.703,00	13.864,20	0,00
Cheltuieli salariale in bani (cod 10.01.01 la 10.01.17+10.01.29 + 10.01.30)	10.01	52.116,60	0	12.224,00	12.344,00	13.929,00	13.619,60	0,00
Salarii de baza	10.01.01	39.625,00	0	8.775,00	9.050,00	10.850,00	10.950,00	0,00
Sporuri pentru conditii de munca	10.01.05	5.715,00	0	1.460,00	1.485,00	1.385,00	1.385,00	0,00
Alte sporuri	10.01.06	5.161,00	0	1.540,00	1.360,00	1.244,00	1.017,00	0,00
Fond pentru posturi ocupate prin cumul	10.01.10	28,00	0	6,00	6,00	7,00	9,00	0,00
Indemnizatii platite unor persoane din afara unitatii	10.01.12	20,00	0	5,00	5,00	5,00	5,00	0,00
Indemnizatii de hrană	10.01.17	1.567,60	0	438,00	438,00	438,00	253,60	0,00
Cheltuieli salariale in natura (cod 10.02.01 la 10.02.06+10.02.30)	10.02	760,00	0	0	564,40	380,00	-184,40	0,00
Transportul la si de la locul de munca	10.02.05	0	0	0	184,40	0	-184,40	0,00
Vouchere de vacanta	10.02.06	760,00	0	0	380,00	380,00	0	0,00
Contributii (cod 10.03.01 la 10.03.08)	10.03	1.535,20	0	353,20	359,00	394,00	429,00	0,00
Contributii de asigurari sociale de stat	10.03.01	365,00	0	78,00	79,00	99,00	109,00	0,00
Contributia asiguratorie pentru munca	10.03.07	1.170,20	0	275,20	280,00	295,00	320,00	0,00
TITLUL II BUNURI SI SERVICII (cod 20.01 la 20.07+20.09 la 20.16+20.18 la 20.25+20.27+20.28+20.30 la 20.37)	20	17.524,49	1.497,44	5.566,59	3.947,50	3.878,50	4.131,90	0,00
Bunuri si servicii (cod 20.01.01 la 20.01.09+20.01.30)	20.01	6.419,32	315,27	1.806,92	1.531,00	1.296,00	1.785,40	0,00
Furnituri de birou	20.01.01	140,06	0,06	35,06	35,00	35,00	35,00	0,00
Materiale pentru curatenie	20.01.02	386,34	46,34	136,34	90,00	90,00	70,00	0,00
Încalzit, Iluminat si forta motrica	20.01.03	1.556,04	52,64	502,64	349,00	250,00	454,40	0,00
Apa, canal si salubritate	20.01.04	752,48	12,48	127,48	205,00	115,00	305,00	0,00
Carburanti, lubrifianti și combustibili alternativi	20.01.05	27,40	1,40	10,40	9,00	9,00	-1,00	0,00
Piese de schimb	20.01.06	201,18	13,18	60,18	47,00	47,00	47,00	0,00
Transport	20.01.07	127,19	5,19	29,19	25,00	29,00	44,00	0,00
Posta, telecomunicatii, radio, tv, internet	20.01.08	16,10	0,10	4,10	4,00	4,00	4,00	0,00
Materiale si prestari de servicii cu caracter functional	20.01.09	151,69	3,69	40,69	37,00	37,00	37,00	0,00
Alte bunuri si servicii pentru intretinere si functionare	20.01.30	3.060,85	180,20	860,85	730,00	680,00	790,00	0,00
Reparatii curente	20.02	529,06	109,06	214,06	105,00	105,00	105,00	0,00
Hrana (cod 20.03.01+20.03.02)	20.03	1.225,69	145,69	445,69	300,00	260,00	220,00	0,00
Hrana pentru oameni	20.03.01	1.225,69	145,69	445,69	300,00	260,00	220,00	0,00
Medicamente si materiale sanitare (cod 20.04.01 la 20.04.04)	20.04	8.867,37	917,37	2.987,37	1.930,00	2.070,00	1.880,00	0,00
Medicamente	20.04.01	4.743,91	543,91	1.593,91	1.050,00	1.050,00	1.050,00	0,00
Materiale sanitare	20.04.02	1.209,95	129,95	399,95	270,00	270,00	270,00	0,00
Reactivi	20.04.03	2.331,98	231,98	756,98	525,00	525,00	525,00	0,00
Dezinfectanti	20.04.04	581,54	11,54	236,54	85,00	225,00	35,00	0,00

Denumire indicator	Cod indicator	PREVEDERI ANUALE				PREVEDERI TRIMESTRIALE				Influenta	
		TOTAL	din care cred. bug. destinate stingerii platilor restante	Trim I	Trim II	Trim III	Trim IV	Trim I	Trim II		Trim III
Bunuri de natura obiectelor de inventar (cod 20.05.01+20.05.03+20.05.30)	20.05	236,42	1,42	31,42	30,00	85,00	90,00	0,00	0,00	0,00	0,00
Uniforme si echipament	20.05.01	5,00	0	0	0	5,00	0	0	0,00	0,00	0,00
Lenjerie si accesorii de pat	20.05.03	15,56	0,56	0,56	0	15,00	0	0	0,00	0,00	0,00
Alte obiecte de inventar	20.05.30	215,86	0,86	30,86	30,00	65,00	90,00	0,00	0,00	0,00	0,00
Deplasari, detasari, transferari (cod 20.06.01+20.06.02)	20.06	20,00	0	5,00	5,00	5,00	5,00	5,00	0,00	0,00	0,00
Deplasari interne, detasari, transferari	20.06.01	20,00	0	5,00	5,00	5,00	5,00	5,00	0,00	0,00	0,00
Carti, publicatii si materiale documentare	20.11	1,00	0	0,50	0	0,50	0	0	0,00	0,00	0,00
Pregatire profesionala	20.13	40,00	0	20,00	5,00	10,00	5,00	0	0,00	0,00	0,00
Protectia muncii	20.14	1,00	0	0,50	0	0,50	0	0	0,00	0,00	0,00
Alte cheltuieli (cod 20.30.01 la 20.30.04+20.30.06 la 20.30.09+20.30.30)	20.30	184,63	8,63	55,13	41,50	46,50	41,50	0	0,00	0,00	0,00
Reclama si publicitate	20.30.01	4,00	0	1,00	1,00	1,00	1,00	0	0,00	0,00	0,00
Prime de asigurare non-viata	20.30.03	30,00	0	7,50	7,50	7,50	7,50	0	0,00	0,00	0,00
Chirii	20.30.04	140,63	8,63	41,63	33,00	33,00	33,00	0	0,00	0,00	0,00
Alte cheltuieli cu bunuri si servicii	20.30.30	10,00	0	5,00	0	5,00	0	0	0,00	0,00	0,00
TITLUL XI ALTE CHELTUIELI (cod 59.01 la 59.28 + 59.30 la 59.44)	59	240,00	2,01	62,01	57,99	60,00	60,00	0	0,00	0,00	0,00
Sume aferente persoanelor cu handicap neincadrate	59.40	240,00	2,01	62,01	57,99	60,00	60,00	0	0,00	0,00	0,00
Servicii medicale în unitati sanitare cu paturi (cod 66.10.06.01+66.10.06.03)	66.10.06	72.176,29	1.499,45	18.205,80	17.272,89	18.641,50	18.056,10	0,00	0,00	0,00	0,00
Spitale generale	66.10.06.01	72.176,29	1.499,45	18.205,80	17.272,89	18.641,50	18.056,10	0,00	0,00	0,00	0,00
Cultura, recreere si religie (67.10.03+67.10.05+67.10.50)	67.10	3.207,70	92,40	815,43	888,38	779,64	724,25	-10,17	-10,17	-10,17	-10,17
CHELTUIELI CURENTE (cod 10+20+30+40+50+51+55+56+57+59) (Sect. Func.)	01	3.207,70	92,40	815,43	888,38	779,64	724,25	-10,17	-10,17	-10,17	-10,17
TITLUL I CHELTUIELI DE PERSONAL (cod 10.01+10.02+10.03)	10	1.793,11	0	405,64	455,58	546,91	384,98	0,00	0,00	0,00	0,00
Cheltuieli salariale in bani (cod 10.01.01 la 10.01.17+10.01.29 +10.01.30)	10.01	1.719,26	0	397,88	416,66	524,89	379,83	0,00	0,00	0,00	0,00
Salarii de baza	10.01.01	1.370,97	0	320,56	342,69	426,89	280,83	0,00	0,00	0,00	0,00
Alte sporuri	10.01.06	3,67	0	0,49	0,60	1,49	1,09	0,00	0,00	0,00	0,00
Indemnizatii platite unor persoane din afara unitatii	10.01.12	255,22	0	53,74	50,00	69,10	82,38	0,00	0,00	0,00	0,00
Indemnizatii de hrana	10.01.17	89,40	0	23,09	23,37	27,41	15,53	0,00	0,00	0,00	0,00
Cheltuieli salariale in natura (cod 10.02.01 la 10.02.06+10.02.30)	10.02	40,62	0	0	28,80	13,60	-1,78	0,00	0,00	0,00	0,00
Vouchere de vacanta	10.02.06	40,62	0	0	28,80	13,60	-1,78	0,00	0,00	0,00	0,00
Contributii (cod 10.03.01 la 10.03.08)	10.03	33,24	0	7,77	10,12	8,42	6,93	0,00	0,00	0,00	0,00
Contributia asiguratorie pentru munca	10.03.07	33,24	0	7,77	10,12	8,42	6,93	0,00	0,00	0,00	0,00
TITLUL II BUNURI SI SERVICII (cod 20.01 la 20.07+20.09 la 20.16+20.18 la 20.25+20.27+20.28+20.30 la 20.37)	20	1.414,59	94,40	409,79	432,80	232,73	339,27	-10,17	-10,17	-10,17	-10,17
Bunuri si servicii (cod 20.01.01 la 20.01.09+20.01.30)	20.01	493,92	33,93	216,57	107,69	76,57	93,09	-13,00	-13,00	-13,00	-13,00
Furnituri de birou	20.01.01	5,97	0	4,25	1,02	-0,45	1,15	0,00	0,00	0,00	0,00


Denumire indicator	Cod indicator	PREVEDERI ANUALE		PREVEDERI TRIMESTRIALE				Influenta
		TOTAL	din care cred. bug. destinate stingerii platilor restante	Trim I	Trim II	Trim III	Trim IV	
Materiale pentru curatenie	20.01.02	14,94	0,35	4,00	6,30	1,69	2,95	0,00
Încalzit, Iluminat și forța motrică	20.01.03	132,60	4,30	99,00	19,50	5,50	8,60	-20,00
Apa, canal și salubritate	20.01.04	149,00	28,64	71,90	8,70	40,70	27,70	-8,00
Carburanți, lubrifianți și combustibili alternațivi	20.01.05	5,00	0	1,90	0,36	2,38	0,36	0,00
Piese de schimb	20.01.06	1,00	0	1,00	0	0	0	0,00
Transport	20.01.07	30,00	0	10,00	5,00	5,00	10,00	0,00
Posta, telecomunicatii, radio, tv, internet	20.01.08	7,20	0,11	2,78	2,58	0,08	1,76	0,00
Materiale și prestări de servicii cu caracter funcțional	20.01.09	81,91	0,54	9,59	37,88	15,97	18,47	5,00
Alte bunuri și servicii pentru întreținere și funcționare	20.01.30	66,30	0	12,15	26,35	5,70	22,10	10,00
Reparații curente	20.02	40,69	0	2,50	5,00	18,10	15,09	15,09
Hrana (cod 20.03.01+20.03.02)	20.03	7,50	0	1,00	6,50	2,00	-2,00	-3,00
Hrana pentru oameni	20.03.01	7,50	0	1,00	6,50	2,00	-2,00	-3,00
Medicamente și materiale sanitare (cod 20.04.01 la 20.04.04)	20.04	2,50	0	0,60	0,20	1,10	0,60	0,00
Materiale sanitare	20.04.02	2,00	0	0,50	0	1,00	0,50	0,00
Dezinfectanți	20.04.04	0,50	0	0,10	0,20	0,10	0,10	0,00
Bunuri de natura obiectelor de inventar (cod 20.05.01+20.05.03+20.05.30)	20.05	61,70	47,61	4,00	57,70	10,00	-10,00	-5,00
Uniforme și echipament	20.05.01	47,70	0	0	47,70	0	0	0,00
Alte obiecte de inventar	20.05.30	14,00	47,61	4,00	10,00	10,00	-10,00	-5,00
Deplasări, detasări, transferări (cod 20.06.01+20.06.02)	20.06	2,50	0	0,40	1,35	1,40	-0,65	-1,00
Deplasări interne, detasări, transferări	20.06.01	2,50	0	0,40	1,35	1,40	-0,65	-1,00
Carti, publicatii și materiale documentare	20.11	0,65	0	0,65	0	0	0	0,00
Protecția muncii	20.14	7,60	0	1,00	2,20	2,20	2,20	0,60
Alte cheltuieli (cod 20.30.01 la 20.30.04+20.30.06 la 20.30.09+20.30.30)	20.30	797,53	10,86	183,07	252,16	121,36	240,94	-3,86
Reclama și publicitate	20.30.01	5,07	0	2,75	2,75	-2,82	2,39	-0,36
Prime de asigurare non-viata	20.30.03	1,20	0	1,20	0	0	0	0,00
Alte cheltuieli cu bunuri și servicii	20.30.30	791,26	10,86	179,12	249,41	124,18	238,55	-3,50
Servicii culturale (cod 67.10.03.03 la cod 67.10.03.07+67.10.03.09 la cod 67.10.03.11+67.10.03.15+67.10.03.30)	67.10.03	1.812,77	59,47	455,72	519,40	437,52	400,14	0,00
Case de cultura	67.10.03.06	1.812,77	59,47	455,72	519,40	437,52	400,14	0,00
Servicii recreative și sportive (cod 67.10.05.01)	67.10.05	1.039,99	32,75	254,12	281,92	256,17	247,78	-10,17
Sport	67.10.05.01	1.039,99	32,75	254,12	281,92	256,17	247,78	-10,17
Alte servicii în domeniile culturii, recreerii și religiei	67.10.50	354,93	0,17	105,59	87,06	85,95	76,33	0,00
Partea a V-a ACTIUNI ECONOMICE (cod 80.10+83.10+84.10+87.10)	79.10	843,70	0	311,55	207,30	222,74	102,11	0,00
Actiuni generale economice, comerciale și de munca (cod 80.10.01)	80.10	836,00	0	235,06	205,00	222,74	173,20	0,00
CHELTUIELI CURENTE (cod 10+20+30+40+50+51+55+56+57+59)	01	836,00	0	235,06	205,00	222,74	173,20	0,00

Denumire indicator	Cod indicator	PREVEDERI ANUALE		PREVEDERI TRIMESTRIALE				Influenta
		TOTAL	din care cred. bug. destinate stingerii platilor restante	Trim I	Trim II	Trim III	Trim IV	
TITLUL I CHELTUIELI DE PERSONAL (cod 10.01+10.02+10.03)	10	440,25	0	107,56	109,50	114,04	109,15	0,00
Cheltuieli salariale in bani (cod 10.01.01 la 10.01.17+10.01.29 +10.01.30)	10.01	421,17	0	105,41	97,25	111,65	106,86	0,00
Salarii de baza	10.01.01	376,88	0	96,25	87,50	97,50	95,63	0,00
Alte sporuri	10.01.06	21,09	0	2,91	3,50	7,90	6,78	0,00
Indemnitatii de hrană	10.01.17	23,20	0	6,25	6,25	6,25	4,45	0,00
Cheltuieli salariale in natura (cod 10.02.01 la 10.02.06+10.02.30)	10.02	9,60	0	0	9,60	0	0	0,00
Youchere de vacanta	10.02.06	9,60	0	0	9,60	0	0	0,00
Contributii (cod 10.03.01 la 10.03.08)	10.03	9,48	0	2,15	2,65	2,39	2,29	0,00
Contributia asiguratorie pentru munca	10.03.07	9,48	0	2,15	2,65	2,39	2,29	0,00
TITLUL II BUNURI SI SERVICII (cod 20.01 la 20.07+20.09 la 20.16+20.18 la 20.25+20.27+20.28+20.30 la 20.37)	20	395,75	0	127,50	95,50	108,70	64,05	0,00
Bunuri si servicii (cod 20.01.01 la 20.01.09+20.01.30)	20.01	329,24	0	107,00	80,50	93,70	48,04	3,99
Furnituri de birou	20.01.01	7,50	0	3,00	1,00	2,50	1,00	0,00
Materiale pentru curatenie	20.01.02	3,96	0	1,50	1,50	1,50	-0,54	-2,04
Încalzit, Iluminat si forta motrica	20.01.03	161,80	0	60,00	50,00	46,20	5,60	-4,20
Apa, canal si salubritate	20.01.04	129,07	0	35,00	25,00	43,50	25,57	8,42
Posta, telecomunicatii, radio, tv, internet	20.01.08	3,27	0	1,00	1,00	1,00	0,27	-0,33
Materiale si prestari de servicii cu caracter functional	20.01.09	7,64	0	3,50	2,00	0	2,14	0,14
Alte bunuri si servicii pentru intretinere si functionare	20.01.30	16,00	0	3,00	0	-1,00	14,00	2,00
Bunuri de natura obiectelor de inventar (cod 20.05.01+20.05.03+20.05.30)	20.05	0	0	0,50	0	0	-0,50	-0,50
Alte obiecte de inventar	20.05.30	0	0	0,50	0	0	-0,50	-0,50
Alte cheltuieli (cod 20.30.01 la 20.30.04+20.30.06 la 20.30.09+20.30.30)	20.30	66,51	0	20,00	15,00	15,00	16,51	-3,49
Alte cheltuieli cu bunuri si servicii	20.30.30	66,51	0	20,00	15,00	15,00	16,51	-3,49
Actiuni generale economice si comerciale (cod 80.10.01.30)	80.10.01	836,00	0	235,06	205,00	222,74	173,20	0,00
Alte cheltuieli pentru actiuni generale economice si comerciale	80.10.01.30	836,00	0	235,06	205,00	222,74	173,20	0,00
Agricultura, silvicultura, piscicultura si vanatoare (cod 83.10.03+86.10.04+83.10.50)	83.10	7,70	0	76,49	2,30	0	-71,09	0,00
CHELTUIELI CURENTE (cod 10+20+30+40+50+51+55+56+57+59) (Sect. Func.)	01	7,70	0	76,49	2,30	0	-71,09	0,00
TITLUL II BUNURI SI SERVICII (cod 20.01 la 20.07+20.09 la 20.16+20.18 la 20.25+20.27+20.28+20.30 la 20.37)	20	7,70	0	76,49	2,30	0	-71,09	0,00
Bunuri si servicii (cod 20.01.01 la 20.01.09+20.01.30)	20.01	7,70	0	76,49	2,30	0	-71,09	0,00
Alte bunuri si servicii pentru intretinere si functionare	20.01.30	7,70	0	76,49	2,30	0	-71,09	0,00
Agricultura (cod 83.10.03.07+83.10.03.30)	83.10.03	7,70	0	76,49	2,30	0	-71,09	0,00
Alte cheltuieli în domeniul agriculturii	83.10.03.30	7,70	0	76,49	2,30	0	-71,09	0,00

Denumire indicator	Cod indicator	PREVEDERI ANUALE		PREVEDERI TRIMESTRIALE				Influenta
		TOTAL	din care cred. bug. destinate stingerii platilor restante	Trim I	Trim II	Trim III	Trim IV	
REZERVE, EXCEDENT/DEFICIT SECTIUNE FUNCTIONARE Conducatorul institutiei,	96.10	0		0	0	0	0	0

Conducatorul compartimentului financiar-contabil,

Ing. Ciuplan Ioan



BUGETUL INSTITUTIILOR PUBLICE ȘI ACTIVITĂȚILOR FINANȚATE INTEGRAL SAU PARȚIAL DIN VENITURI PROPRII PE ANUL 2024

Rectificare XIV din data 13.12.2024-Secțiunea Dezvoltare

Denumire indicator	Cod indicator	PREVEDERI ANUALE				PREVEDERI TRIMESTRIALE				Influenta
		TOTAL	din care cred. bug. destinate stingerii platilor restante	Trim I	Trim II	Trim III	Trim IV			
VENITURILE SECȚIUNII DE DEZVOLTARE (cod 00.02+00.15+00.17+45.10)-TOTAL	00.01	609,21		414,21	69,29	62,86	62,86	62,86	0,00	
I. VENITURI CURENTE (cod 00.12)	00.02	272,86		82,85	64,29	62,86	62,86	62,86	0,00	
C. VENITURI NEFISCALE (cod 00.14)	00.12	272,86		82,85	64,29	62,86	62,86	62,86	0,00	
C2. VANZARI DE BUNURI SI SERVICII (cod 37.10)	00.14	272,86		82,85	64,29	62,86	62,86	62,86	0,00	
Transferuri voluntare, altele decât subvențiile (cod 37.10.04)	37.10	272,86		82,85	64,29	62,86	62,86	62,86	0,00	
Varsaminte din secțiunea de funcționare	37.10.04	272,86		82,85	64,29	62,86	62,86	62,86	0,00	
II. VENITURI DIN CAPITAL (cod 39.10)	00.15	5,00		0	5,00	0	0	0	0,00	
Venituri din valorificarea unor bunuri (cod 39.10.01+39.10.50)	39.10	5,00		0	5,00	0	0	0	0,00	
Venituri din valorificarea unor bunuri ale institutiilor publice	39.10.01	5,00		0	5,00	0	0	0	0,00	
OPERATIUNI FINANCIARE COD(40.10)	00.16	331,35		331,35	0	0	0	0	0,00	
Incasari din rambursarea imprumuturilor acordate (cod 40.10.16)	40.10	331,35		331,35	0	0	0	0	0,00	
Sume utilizate din excedentul anului precedent pentru efectuarea de cheltuieli (cod 40.10.15.02))	40.10.15	331,35		331,35	0	0	0	0	0,00	
Sume utilizate de administrațiile locale din excedentul anului precedent pentru secțiunea de dezvoltare	40.10.15.02	331,35		331,35	0	0	0	0	0,00	
CHELTUIELILE SECȚIUNII DE DEZVOLTARE (cod 50.10+59.10+63.10+70.10+74.10+79.10)	49.10	609,21	108,82	414,21	69,29	62,86	62,86	62,86	0,00	
CHELTUIELI DE CAPITAL (cod 71+72+75)	70	609,21	108,82	414,21	69,29	62,86	62,86	62,86	0,00	
TITLUL XII ACTIVE NEFINANCIARE (cod 71.01 la 71.03)	71	609,21	108,82	414,21	69,29	62,86	62,86	62,86	0,00	
Active fixe (cod 71.01.01 la 71.01.04+71.01.30)	71.01	609,21	108,82	414,21	69,29	62,86	62,86	62,86	0,00	
Alte active fixe	71.01.30	609,21	108,82	414,21	69,29	62,86	62,86	62,86	0,00	
Partea a II-a APARARE, ORDINE PUBLICA SI SIGURANTA NATIONALA (cod61.10)	59.10	6,44	0	0	6,44	0	0	0	0,00	
Ordine publica si siguranta nationala (cod 61.10.03+61.10.05+61.10.50)	61.10	6,44	0	0	6,44	0	0	0	0,00	
CHELTUIELI DE CAPITAL (cod 71+72+75)	70	6,44	0	0	6,44	0	0	0	0,00	
TITLUL XII ACTIVE NEFINANCIARE (cod 71.01 la 71.03)	71	6,44	0	0	6,44	0	0	0	0,00	
Active fixe (cod 71.01.01 la 71.01.04+71.01.30)	71.01	6,44	0	0	6,44	0	0	0	0,00	
Alte active fixe	71.01.30	6,44	0	0	6,44	0	0	0	0,00	
Ordine publica (cod 61.10.03.04)	61.10.03	6,44	0	0	6,44	0	0	0	0,00	
Politie locala	61.10.03.04	6,44	0	0	6,44	0	0	0	0,00	
Partea a III-a CHELTUIELI SOCIAL-CULTURALE (COD 65.10+66.10+67.10+68.10)	63.10	602,77	108,82	414,21	62,85	62,86	62,86	62,86	0,00	

MUNICIPIUL HUSI (CENTRALIZAT)
CENTRALIZAT

Denumire indicator	Cod indicator	PREVEDERI ANUALE		PREVEDERI TRIMESTRIALE				Influenta
		TOTAL	din care cred. bug. destinate stingerii platilor restante	Trim I	Trim II	Trim III	Trim IV	
Învatamant (COD 65.10.03+65.10.04+65.10.05+65.10.07+65.10.11+65.10.50)	65.10	20,00	0	20,00	0	0	0	0,00
CHELTUIELI DE CAPITAL (cod 71+72+75)	70	20,00	0	20,00	0	0	0	0,00
TITLUL XII ACTIVE NEFINANCIARE (cod 71.01 la 71.03)	71	20,00	0	20,00	0	0	0	0,00
Active fixe (cod 71.01.01 la 71.01.04+71.01.30)	71.01	20,00	0	20,00	0	0	0	0,00
Alte active fixe	71.01.30	20,00	0	20,00	0	0	0	0,00
Învatamânt secundar (cod 65.10.04.01 la cod 65.10.04.03)	65.10.04	20,00	0	20,00	0	0	0	0,00
Învatamânt secundar superior	65.10.04.02	20,00	0	20,00	0	0	0	0,00
Sanătate (cod 66.10.06+66.10.08+66.10.50)	66.10	582,77	108,82	394,21	62,85	62,86	62,86	0,00
CHELTUIELI DE CAPITAL (cod 71+72+75)	70	582,77	108,82	394,21	62,85	62,86	62,86	0,00
TITLUL XII ACTIVE NEFINANCIARE (cod 71.01 la 71.03)	71	582,77	108,82	394,21	62,85	62,86	62,86	0,00
Active fixe (cod 71.01.01 la 71.01.04+71.01.30)	71.01	582,77	108,82	394,21	62,85	62,86	62,86	0,00
Alte active fixe	71.01.30	582,77	108,82	394,21	62,85	62,86	62,86	0,00
Servicii medicale în unitati sanitare cu paturi (cod 66.10.06.01+66.10.06.03)	66.10.06	582,77	108,82	394,21	62,85	62,86	62,86	0,00
Spitale generale	66.10.06.01	582,77	108,82	394,21	62,85	62,86	62,86	0,00
REZERVE, EXCEDENT/DEFICIT SECTIUNE DEZVOLTARE	96.10	0	0	0	0	0	0	0,00


Conducatorul institutiei,

Ing. Ciuhășan Ioan



Conducatorul compartimentului financiar-contabil,

Președinte de ședință,
Sergiu Boeru



Secretar general,
Jr. Monița Dumitrescu

DETALIEREA CHELTUIELILOR PE ARTICOLE SI ALINEATE

Rectificare XIV din data 13.12.2024

BUGETUL INSTITUTIILOR PUBLICE SI ACTIVITĂȚILOR FINANȚATE INTEGRAL SAU PARȚIAL DIN VENITURI PROPRII PE ANUL 2024

Politia Locala a Municipiului Husi

CAPITOL: 61.10.03.04 Politie locala

-mii lei-

Denumire indicator	Cod indicator	Prevederi anuale		Prevederi trimestriale				Influenta
		TOTAL	din care credite bug. destinate stingerii platilor restante	Trim I	Trim II	Trim III	Trim IV	
TOTAL CHELTUIELI	001	2.244,15	1,60	523,16	727,64	560,00	433,35	-11,24
CHELTUIELI CURENTE (cod 10+20+30+40+50+51+55+56+57+58+59+60+61+65)	01	2.237,71	1,60	523,16	721,20	560,00	433,35	-11,24
TITLUL I CHELTUIELI DE PERSONAL (cod 10.01+10.02+10.03)	10	2.101,17	0	487,01	685,40	511,17	417,59	0
Cheltuieli salariale in bani (cod 10.01.01 la 10.01.17+10.01.29+10.01.30)	10.01	2.005,26	0	475,01	617,65	500,15	412,45	0
Salarii de baza	10.01.01	1.758,14	0	411,30	543,94	426,44	376,46	0
Sporuri pentru conditii de munca	10.01.05	154,20	0	34,56	44,56	44,56	30,52	0
Indemnizații de hrană	10.01.17	92,92	0	29,15	29,15	29,15	5,47	0
Cheltuieli salariale in natura (cod 10.02.01 la 10.02.06+10.02.30)	10.02	40,00	0	0	40,00	0	0	0
Vouchere de vacanta	10.02.06	40,00	0	0	40,00	0	0	0
Contributii (cod 10.03.01 la 10.03.08)	10.03	55,91	0	12,00	27,75	11,02	5,14	0
Contributii de asigurari sociale de stat	10.03.01	8,97	0	0	9,00	-0,04	0	0
Contributii de asigurari de somaj	10.03.02	0,28	0	0	0,50	-0,22	0	0
Contributii de asigurari sociale de sanatate	10.03.03	2,95	0	0	3,50	-0,55	0	0
Contributii de asigurari pentru accidente de munca si boli profesionale	10.03.04	0,09	0	0	0,20	-0,12	0	0
Contributii pentru concedii si indemnizatii	10.03.06	0,48	0	0	0,55	-0,07	0	0
Contributia asiguratorie pentru munca	10.03.07	43,14	0	12,00	14,00	12,00	5,14	0

Denumire indicator	Cod indicator	Prevederi anuale		Prevederi trimestriale				Influenta
		TOTAL	din care credite bug. destinate stingerii platilor restante	Trim I	Trim II	Trim III	Trim IV	
TITLUL II BUNURI SI SERVICII (cod 20.01 la 20.07+20.09 la 20.16+20.18 la 20.25+20.27+20.28+20.30 la 20.37)	20	136,54	1,60	36,15	35,80	48,83	15,76	-11,24
Bunuri si servicii (cod 20.01.01 la 20.01.09+20.01.30)	20.01	110,76	1,60	35,95	35,70	23,63	15,48	-10,96
Furnituri de birou	20.01.01	1,49	0	0,50	0,50	0,50	-0,01	0
Materiale pentru curatenie	20.01.02	0,54	0	0,25	0,25	0,25	-0,21	-0,46
Încalzit, Iluminat si forta motrica	20.01.03	20,22	1,30	10,00	7,00	2,00	1,22	-2,78
Apa, canal si salubritate	20.01.04	5,30	0	4,00	2,00	3,00	-3,70	-1,40
Carburanti, lubrifianti și combustibilii alternativi	20.01.05	10,25	0	4,20	4,00	3,45	-1,40	-0,40
Piese de schimb	20.01.06	6,45	0	0,70	3,70	0,55	1,50	0
Posta, telecomunicatii, radio, tv, internet	20.01.08	25,04	0,16	7,20	7,00	6,50	4,34	-1,16
Materiale si prestari de servicii cu caracter functional	20.01.09	12,20	0	3,00	2,80	4,80	1,60	-1,40
Alte bunuri si servicii pentru intretinere si functionare	20.01.30	29,27	0,14	6,10	8,45	2,58	12,14	-3,36
Bunuri de natura obiectelor de inventar (cod 20.05.01+20.05.03+20.05.30)	20.05	25,10	0	0	0	25,10	0	0
Uniforme si echipament	20.05.01	25,10	0	0	0	25,10	0	0
Alte obiecte de inventar	20.05.30	0	0	0	0	0	0	0
Deplasari, detasari, transferari (cod 20.06.01+20.06.02)	20.06	0,06	0	0,20	0,10	0,10	-0,35	-0,21
Deplasari interne, detasari, transferari	20.06.01	0,06	0	0,20	0,10	0,10	-0,35	-0,21
Protectia muncii	20.14	0,63	0	0	0	0	0,63	-0,08
CHELTUIELI DE CAPITAL (cod 71+72+75)	70	6,44	0	0	6,44	0	0	0
TITLUL XII ACTIVE NEFINANCIARE (cod 71.01 la 71.03)	71	6,44	0	0	6,44	0	0	0
Active fixe (cod 71.01.01 la 71.01.04+71.01.30)	71.01	6,44	0	0	6,44	0	0	0
Alte active fixe	71.01.30	6,44	0	0	6,44	0	0	0

Conducatorul institutiei, Conducatorul compartimentului/financiar-contabil,

Ing. Căpușan Ioan



Președinte de ședință,
Sergiu Boera

Secretar general,
Ir. Monica Dumitrescu

JUDETUL: VASLUI

UNITATEA: MUNICIPIUL HUSI CIF: 3602736

DETALIEREA CHELTUIELILOR PE ARTICOLE SI ALINEATE

Rectificare XIV din data 13.12.2024

BUGETUL INSTITUTIILOR PUBLICE SI ACTIVITAȚILOR FINANȚATE INTEGRAL SAU PARȚIAL DIN VENITURI PROPRII PE ANUL 2024

CENTRALIZAT

CAPITOL: 65.10.*

-mii lei-

Denumire indicator	Cod indicator	Prevederi anuale		Prevederi trimestriale				Influenta
		TOTAL	din care credite bug. destinate stingerii platilor restante	Trim I	Trim II	Trim III	Trim IV	
TOTAL CHELTUIELI	001	4.366,91	6,32	1.578,19	1.000,57	706,70	1.081,46	70,63
CHELTUIELI CURENTE (cod 10+20+30+40+50+51+55+56+57+58+59+60+61+65)	01	4.346,91	6,32	1.558,19	1.000,57	706,70	1.081,46	70,63
TITLUL II BUNURI SI SERVICII (cod 20.01 la 20.07+20.09 la 20.16+20.18 la 20.25+20.27+20.28+20.30 la 20.37)	20	4.346,91	6,32	1.558,19	1.000,57	706,70	1.081,46	70,63
Bunuri si servicii (cod 20.01.01 la 20.01.09+20.01.30)	20.01	578,72	0	143,07	122,00	93,80	217,85	0
Furnituri de birou	20.01.01	11,00	0	4,50	2,50	1,50	2,50	0
Materiale pentru curatenie	20.01.02	12,45	0	3,85	3,75	4,25	0,60	0
Încalzit, Iluminat si forta motrica	20.01.03	93,00	0	18,00	7,00	8,00	60,00	0
Apa, canal si salubritate	20.01.04	103,00	0	5,00	9,00	5,00	84,00	0
Carburanti, lubrifianti și combustibili alternativi	20.01.05	70,00	0	20,00	15,00	20,00	15,00	0
Piese de schimb	20.01.06	10,00	0	2,50	2,50	2,50	2,50	0
Posta, telecomunicatii, radio, tv, internet	20.01.08	3,00	0	0,75	0,75	0,75	0,75	0
Materiale si prestari de servicii cu caracter functional	20.01.09	71,86	0	23,06	13,00	18,30	17,50	0
Alte bunuri si servicii pentru intretinere si functionare	20.01.30	204,42	0	65,42	68,50	35,50	35,00	0
Reparatii curente	20.02	25,00	0	25,00	0	0	0	0
Hrana (cod 20.03.01+20.03.02)	20.03	3.040,92	4,47	1.019,28	800,00	520,00	701,65	70,63
Hrana pentru oameni	20.03.01	3.040,92	4,47	1.019,28	800,00	520,00	701,65	70,63
Bunuri de natura obiectelor de inventar (cod 20.05.01+20.05.03+20.05.30)	20.05	286,01	1,28	177,63	3,82	32,35	72,21	0
Alte obiecte de inventar	20.05.30	286,01	1,28	177,63	3,82	32,35	72,21	0

Denumire indicator	Cod indicator	Prevederi anuale		Prevederi trimestriale				Influenta
		TOTAL	din care credite bug. destinate stingerii platilor restante	Trim I	Trim II	Trim III	Trim IV	
Deplasari, detasari, transferari (cod 20.06.01+20.06.02)	20.06	1,60	0	0,85	0,25	0,25	0,25	0
Deplasari interne, detasari, transferari	20.06.01	1,60	0	0,85	0,25	0,25	0,25	0
Protectia muncii	20.14	5,00	0	0	0	5,00	0	0
Alte cheltuieli (cod 20.30.01 la 20.30.04+20.30.06 la 20.30.09+20.30.30)	20.30	409,66	0,57	192,36	74,50	53,30	89,50	0
Alte cheltuieli cu bunuri si servicii	20.30.30	409,66	0,57	192,36	74,50	53,30	89,50	0
CHELTUIELI DE CAPITAL (cod 71+72+75)	70	20,00	0	20,00	0	0	0	0
TITLUL XII ACTIVE NEFINANCIARE (cod 71.01 la 71.03)	71	20,00	0	20,00	0	0	0	0
Active fixe (cod 71.01.01 la 71.01.04+71.01.30)	71.01	20,00	0	20,00	0	0	0	0
Alte active fixe	71.01.30	20,00	0	20,00	0	0	0	0

Conducatorul institutiei,

Ing. Clupilan Ioana

Conducatorul compartimentului financiar-contabil,

Președinte de ședință,
Sergiu Boeru

Secretar general,
jr. Monica Dumitrascu



JUDEȚUL: VASLUI

UNITATEA: MUNICIPIUL HUSI CIF: 3602736

ANEXA NR. 4.

DETALIEREA CHELTUIELILOR PE ARTICOLE ȘI ALINEATE

Rectificare XIV din data 13.12.2024

BUGETUL INSTITUȚIILOR PUBLICE ȘI ACTIVITĂȚILOR FINANȚATE INTEGRAL SAU PARȚIAL DIN VENITURI PROPRII PE ANUL 2024

CENTRALIZAT

CAPITOL: 66.10.*

-mii lei-

Denumire indicator	Cod indicator	Prevederi anuale		Prevederi trimestriale				Influenta
		TOTAL	din care credite bug. destinate stingerii platilor restante	Trim I	Trim II	Trim III	Trim IV	
TOTAL CHELTUIELI	001	72.759,06	1.608,26	18.600,00	17.335,75	18.704,36	18.118,96	0
CHELTUIELI CURENTE (cod 10+20+30+40+50+51+55+56+57+58+59+60+61+65)	01	72.176,29	1.499,45	18.205,80	17.272,89	18.641,50	18.056,10	0
TITLUL I CHELTUIELI DE PERSONAL (cod 10.01+10.02+10.03)	10	54.411,80	0	12.577,20	13.267,40	14.703,00	13.864,20	0
Cheltuieli salariale in bani (cod 10.01.01 la 10.01.17+10.01.29+10.01.30)	10.01	52.116,60	0	12.224,00	12.344,00	13.929,00	13.619,60	0
Salarii de baza	10.01.01	39.625,00	0	8.775,00	9.050,00	10.850,00	10.950,00	0
Sporuri pentru conditii de munca	10.01.05	5.715,00	0	1.460,00	1.485,00	1.385,00	1.385,00	0
Alte sporuri	10.01.06	5.161,00	0	1.540,00	1.360,00	1.244,00	1.017,00	0
Fond pentru posturi ocupate prin cumul	10.01.10	28,00	0	6,00	6,00	7,00	9,00	0
Indemnizatii plătite unor persoane din afara unitatii	10.01.12	20,00	0	5,00	5,00	5,00	5,00	0
Indemnizații de hrană	10.01.17	1.567,60	0	438,00	438,00	438,00	253,60	0
Cheltuieli salariale in natura (cod 10.02.01 la 10.02.06+10.02.30)	10.02	760,00	0	0	564,40	380,00	-184,40	0
Transportul la si de la locul de munca	10.02.05	0	0	0	184,40	0	-184,40	0
Vouchere de vacanta	10.02.06	760,00	0	0	380,00	380,00	0	0
Contributii (cod 10.03.01 la 10.03.08)	10.03	1.535,20	0	353,20	359,00	394,00	429,00	0
Contributii de asigurari sociale de stat	10.03.01	365,00	0	78,00	79,00	99,00	109,00	0
Contributia asiguratorie pentru munca	10.03.07	1.170,20	0	275,20	280,00	295,00	320,00	0
TITLUL II BUNURI SI SERVICII (cod 20.01 la 20.07+20.09 la 20.16+20.18 la 20.25+20.27+20.28+20.30 la 20.37)	20	17.524,49	1.497,44	5.566,59	3.947,50	3.878,50	4.131,90	0

Denumire indicator	Cod indicator	Prevederi anuale		Prevederi trimestriale				Influenta
		TOTAL	din care credite bug. destinate stingerii platilor restante	Trim I	Trim II	Trim III	Trim IV	
Bunuri si servicii (cod 20.01.01 la 20.01.09+20.01.30)	20.01	6.419,32	315,27	1.806,92	1.531,00	1.296,00	1.785,40	0
Furnituri de birou	20.01.01	140,06	0,06	35,06	35,00	35,00	35,00	0
Materiale pentru curatenie	20.01.02	386,34	46,34	136,34	90,00	90,00	70,00	0
Încalzit, Iluminat si forta motrica	20.01.03	1.556,04	52,64	502,64	349,00	250,00	454,40	0
Apa, canal si salubritate	20.01.04	752,48	12,48	127,48	205,00	115,00	305,00	0
Carburanti, lubrifianti și combustibili alternativi	20.01.05	27,40	1,40	10,40	9,00	9,00	-1,00	0
Piese de schimb	20.01.06	201,18	13,18	60,18	47,00	47,00	47,00	0
Transport	20.01.07	127,19	5,19	29,19	25,00	29,00	44,00	0
Posta, telecomunicatii, radio, tv, internet	20.01.08	16,10	0,10	4,10	4,00	4,00	4,00	0
Materiale si prestari de servicii cu caracter functional	20.01.09	151,69	3,69	40,69	37,00	37,00	37,00	0
Alte bunuri si servicii pentru întretinere si functionare	20.01.30	3.060,85	180,20	860,85	730,00	680,00	790,00	0
Reparatii curente	20.02	529,06	109,06	214,06	105,00	105,00	105,00	0
Hrana (cod 20.03.01+20.03.02)	20.03	1.225,69	145,69	445,69	300,00	260,00	220,00	0
Hrana pentru oameni	20.03.01	1.225,69	145,69	445,69	300,00	260,00	220,00	0
Medicamente si materiale sanitare (cod 20.04.01 la 20.04.04)	20.04	8.867,37	917,37	2.987,37	1.930,00	2.070,00	1.880,00	0
Medicamente	20.04.01	4.743,91	543,91	1.593,91	1.050,00	1.050,00	1.050,00	0
Materiale sanitare	20.04.02	1.209,95	129,95	399,95	270,00	270,00	270,00	0
Reactivi	20.04.03	2.331,98	231,98	756,98	525,00	525,00	525,00	0
Dezinfectanti	20.04.04	581,54	11,54	236,54	85,00	225,00	35,00	0
Bunuri de natura obiectelor de inventar (cod 20.05.01+20.05.03+20.05.30)	20.05	236,42	1,42	31,42	30,00	85,00	90,00	0
Uniforme si echipament	20.05.01	5,00	0	0	0	5,00	0	0
Lenjerie si accesorii de pat	20.05.03	15,56	0,56	0,56	0	15,00	0	0
Alte obiecte de inventar	20.05.30	215,86	0,86	30,86	30,00	65,00	90,00	0
Deplasari, detasari, transferari (cod 20.06.01+20.06.02)	20.06	20,00	0	5,00	5,00	5,00	5,00	0
Deplasari interne, detasari, transferari	20.06.01	20,00	0	5,00	5,00	5,00	5,00	0
Carti, publicatii si materiale documentare	20.11	1,00	0	0,50	0	0,50	0	0
Îngrijire profesionala	20.13	40,00	0	20,00	5,00	10,00	5,00	0
Protectia muncii	20.14	1,00	0	0,50	0	0,50	0	0
Alte cheltuieli (cod 20.30.01 la 20.30.04+20.30.06 la 20.30.09+20.30.30)	20.30	184,63	8,63	55,13	41,50	46,50	41,50	0
Reclama si publicitate	20.30.01	4,00	0	1,00	1,00	1,00	1,00	0

Denumire indicator	Cod indicator	Prevederi anuale		Prevederi trimestriale				Influenta
		TOTAL	din care credite bug. destinate stingerii platilor restante	Trim I	Trim II	Trim III	Trim IV	
Prime de asigurare non-viata	20.30.03	30,00	0	7,50	7,50	7,50	7,50	0
Chirii	20.30.04	140,63	8,63	41,63	33,00	33,00	33,00	0
Alte cheltuieli cu bunuri si servicii	20.30.30	10,00	0	5,00	0	5,00	0	0
TITLUL XI ALTE CHELTUIELI (cod 59.01 la 59.28 + 59.30 la 59.44)	59	240,00	2,01	62,01	57,99	60,00	60,00	0
Sume aferente persoanelor cu handicap neincadrate	59.40	240,00	2,01	62,01	57,99	60,00	60,00	0
CHELTUIELI DE CAPITAL (cod 71+72+75)	70	582,77	108,82	394,21	62,85	62,86	62,86	0
TITLUL XII ACTIVE NEFINANCIARE (cod 71.01 la 71.03)	71	582,77	108,82	394,21	62,85	62,86	62,86	0
Active fixe (cod 71.01.01 la 71.01.04+71.01.30)	71.01	582,77	108,82	394,21	62,85	62,86	62,86	0
Alte active fixe	71.01.30	582,77	108,82	394,21	62,85	62,86	62,86	0

Conducatorul institutiei,

ROMANIA
Inga Crupilan Ioan
 MUNICIPIE
 HUSI
 JUDETUL VAS

Conducatorul compartimentului financiar-contabil,

Președinte de ședință,
 Sergiu Boeru

Secretar general,
 jr. Monica Dumitrascu



ANEXA NR 5.

JUDETUL: VASLUI

UNITATEA: MUNICIPIUL HUSI CIF: 3602736

DETALIEREA CHELTUIELILOR PE ARTICOLE SI ALINEATE

Rectificare XIV din data 13.12.2024

BUGETUL INSTITUTIILOR PUBLICE SI ACTIVITAȚILOR FINANȚATE INTEGRAL SAU PARȚIAL DIN VENITURI PROPRII PE ANUL 2024

CENTRALIZAT

CAPITOL: 67.10.03.06 Case de cultura

-mii lei-

Denumire indicator	Cod indicator	Prevederi anuale		Prevederi trimestriale				Influenta
		TOTAL	din care credite bug. destinate stingerii platilor restante	Trim I	Trim II	Trim III	Trim IV	
TOTAL CHELTUIELI	001	1.812,77	59,47	455,72	519,40	437,52	400,14	0
CHELTUIELI CURENTE (cod 10+20+30+40+50+51+55+56+57+58+59+60+61+65)	01	1.812,77	59,47	455,72	519,40	437,52	400,14	0
TITLUL I CHELTUIELI DE PERSONAL (cod 10.01+10.02+10.03)	10	789,05	0	186,72	205,21	281,04	116,08	0
Cheltuieli salariale in bani (cod 10.01.01 la 10.01.17+10.01.29+10.01.30)	10.01	747,81	0	182,58	179,81	270,74	114,68	0
Salarii de baza	10.01.01	697,14	0	169,18	167,14	253,14	107,68	0
Indemnizații de hrană	10.01.17	50,67	0	13,40	12,67	17,60	7,00	0
Cheltuieli salariale in natura (cod 10.02.01 la 10.02.06+10.02.30)	10.02	24,00	0	0	19,60	6,00	-1,60	0
Vouchere de vacanta	10.02.06	24,00	0	0	19,60	6,00	-1,60	0
Contributii (cod 10.03.01 la 10.03.08)	10.03	17,25	0	4,15	5,80	4,30	3,00	0
Contributia asiguratorie pentru munca	10.03.07	17,25	0	4,15	5,80	4,30	3,00	0
TITLUL II BUNURI SI SERVICII (cod 20.01 la 20.07+20.09 la 20.16+20.18 la 20.25+20.27+20.28+20.30 la 20.37)	20	1.023,72	59,47	268,99	314,19	156,48	284,06	0
Bunuri si servicii (cod 20.01.01 la 20.01.09+20.01.30)	20.01	195,23	1,00	104,86	14,88	32,38	43,11	0
Furnituri de birou	20.01.01	5,47	0	3,80	0,67	0,20	0,80	0
Material pentru curatenie	20.01.02	3,05	0	1,50	2,50	-1,90	0,95	0
Încalzit, iluminat si forta motrica	20.01.03	59,20	0	54,00	-5,50	-4,50	15,20	0
Apa, canal si salubritate	20.01.04	54,00	1,00	26,90	-11,30	25,70	12,70	0
Carburanti, lubrifianti și combustibili alternativi	20.01.05	1,50	0	0,40	0,36	0,38	0,36	0

Denumire indicator	Cod indicator	Prevederi anuale		Prevederi trimestriale				Influenta
		TOTAL	din care credite bug. destinate stingerii platilor restante	Trim I	Trim II	Trim III	Trim IV	
Posta, telecomunicatii, radio, tv, internet	20.01.08	3,20	0	1,90	1,20	-0,80	0,90	0
Materiale si prestari de servicii cu caracter functional	20.01.09	31,01	0	5,71	9,60	10,10	5,60	0
Alte bunuri si servicii pentru intretinere si functionare	20.01.30	37,80	0	10,65	17,35	3,20	6,60	0
Reparatii curente	20.02	2,10	0	2,50	2,50	-2,90	0	0
Medicamente si materiale sanitare (cod 20.04.01 la 20.04.04)	20.04	0,50	0	0,10	0,20	0,10	0,10	0
Dezinfectanti	20.04.04	0,50	0	0,10	0,20	0,10	0,10	0
Bunuri de natura obiectelor de inventar (cod 20.05.01+20.05.03+20.05.30)	20.05	47,70	47,61	0	47,70	0	0	0
Uniforme si echipament	20.05.01	47,70	0	0	47,70	0	0	0
Alte obiecte de inventar	20.05.30	0	47,61	0	0	0	0	0
Deplasari, detasari, transferari (cod 20.06.01+20.06.02)	20.06	1,00	0	0,25	0,25	0,25	0,25	0
Deplasari interne, detasari, transferari	20.06.01	1,00	0	0,25	0,25	0,25	0,25	0
Carti, publicatii si materiale documentare	20.11	0,65	0	0,65	0	0	0	0
Protectia muncii	20.14	4,00	0	1,00	1,00	1,00	1,00	0
Alte cheltuieli (cod 20.30.01 la 20.30.04+20.30.06 la 20.30.09+20.30.30)	20.30	772,54	10,86	159,63	247,66	125,65	239,60	0
Reclama si publicitate	20.30.01	1,00	0	0,25	0,25	0,25	0,25	0
Prime de asigurare non-viata	20.30.03	1,20	0	1,20	0	0	0	0
Alte cheltuieli cu bunuri si servicii	20.30.30	770,34	10,86	158,18	247,41	125,40	239,35	0

Conducatorul institutiei,

Ing. Ciupilan Ioan



Conducatorul compartimentului financiar-contabil,

Președinte de ședință,
Sergiu Boeru



Secretar general,
jr. Monica Dumitrașcu

DETALIEREA CHELTUIELILOR PE ARTICOLE SI ALINEATE

Rectificare XIV din data 13.12.2024

BUGETUL INSTITUTIILOR PUBLICE SI ACTIVITĂȚILOR FINANȚATE INTEGRAL SAU PARȚIAL DIN VENITURI PROPRII PE ANUL 2024

Club Sportiv Municipal "Husana" Husi

CAPITOL: 67.10.05.01 Sport

-mii lei-

Denumire indicator	Cod indicator	Prevederi anuale		Prevederi trimestriale				Influenta
		TOTAL	din care credite bug. destinate stingerii platilor restante	Trim I	Trim II	Trim III	Trim IV	
TOTAL CHELTUIELI	001	1.039,99	32,75	254,12	281,92	256,17	247,78	-10,17
CHELTUIELI CURENTE (cod 10+20+30+40+50+51+55+56+57+58+59+60+61+65)	01	1.039,99	32,75	254,12	281,92	256,17	247,78	-10,17
TITLUL I CHELTUIELI DE PERSONAL (cod 10.01+10.02+10.03)	10	708,26	0	150,46	168,91	191,52	197,37	0
Cheltuieli salariale in bani (cod 10.01.01 la 10.01.17+10.01.29+10.01.30)	10.01	689,68	0	148,34	165,09	181,40	194,85	0
Salarii de baza	10.01.01	414,14	0	90,00	109,59	107,69	106,86	0
Indemnizații platite unor persoane din afara unitatii	10.01.12	255,22	0	53,74	50,00	69,10	82,38	0
Indemnizații de hrană	10.01.17	20,32	0	4,60	5,50	4,61	5,61	0
Cheltuieli salariale in natura (cod 10.02.01 la 10.02.06+10.02.30)	10.02	8,80	0	0	1,20	7,60	0	0
Vouchere de vacanta	10.02.06	8,80	0	0	1,20	7,60	0	0
Contributii (cod 10.03.01 la 10.03.08)	10.03	9,78	0	2,12	2,62	2,52	2,52	0
Contributia asiguratorie pentru munca	10.03.07	9,78	0	2,12	2,62	2,52	2,52	0
TITLUL II BUNURI SI SERVICII (cod 20.01 la 20.07+20.09 la 20.16+20.18 la 20.25+20.27+20.28+20.30 la 20.37)	20	331,73	32,75	103,66	113,01	64,65	50,41	-10,17
Bunuri si servicii (cod 20.01.01 la 20.01.09+20.01.30)	20.01	266,69	32,75	98,51	87,21	36,59	44,38	-13,00
Furnituri de birou	20.01.01	0	0	0,25	0,25	-0,75	0,25	0
Materiale pentru curatenie	20.01.02	9,89	0,35	2,00	3,30	3,09	1,50	0
Încalzit, iluminat si forta motrica	20.01.03	73,40	4,30	45,00	25,00	10,00	-6,60	-20,00
Apa, canal si salubritate	20.01.04	70,00	27,46	35,00	15,00	10,00	10,00	-8,00

Denumire indicator	Cod indicator	Prevederi anuale		Prevederi trimestriale				Influenta
		TOTAL	din care credite bug. destinate stingerii platilor restante	Trim I	Trim II	Trim III	Trim IV	
Transport	20.01.07	30,00	0	10,00	5,00	5,00	10,00	0
Posta, telecomunicatii, radio, tv, internet	20.01.08	4,00	0,11	0,88	1,38	0,88	0,86	0
Materiale si prestari de servicii cu caracter functional	20.01.09	50,90	0,54	3,88	28,28	5,87	12,87	5,00
Alte bunuri si servicii pentru intretinere si functionare	20.01.30	28,50	0	1,50	9,00	2,50	15,50	10,00
Reparatii curente	20.02	38,59	0	0	2,50	21,00	15,09	15,09
Hrana (cod 20.03.01+20.03.02)	20.03	7,50	0	1,00	6,50	2,00	-2,00	-3,00
Hrana pentru oameni	20.03.01	7,50	0	1,00	6,50	2,00	-2,00	-3,00
Medicamente si materiale sanitare (cod 20.04.01 la 20.04.04)	20.04	2,00	0	0,50	0	1,00	0,50	0
Materiale sanitare	20.04.02	2,00	0	0,50	0	1,00	0,50	0
Bunuri de natura obiectelor de inventar (cod 20.05.01+20.05.03+20.05.30)	20.05	6,00	0	0	10,00	6,00	-10,00	-5,00
Alte obiecte de inventar	20.05.30	6,00	0	0	10,00	6,00	-10,00	-5,00
Deplasari, detasari, transferari (cod 20.06.01+20.06.02)	20.06	1,50	0	0,15	1,10	1,15	-0,90	-1,00
Deplasari interne, detasari, transferari	20.06.01	1,50	0	0,15	1,10	1,15	-0,90	-1,00
Protectia muncii	20.14	3,60	0	0	1,20	1,20	1,20	0,60
Alte cheltuieli (cod 20.30.01 la 20.30.04+20.30.06 la 20.30.09+20.30.30)	20.30	5,85	0	3,50	4,50	-4,29	2,14	-3,86
Reclama si publicitate	20.30.01	4,07	0	2,50	2,50	-3,07	2,14	-0,36
Alte cheltuieli cu bunuri si servicii	20.30.30	1,78	0	1,00	2,00	-1,22	0	-3,50

Conducatorul institutiei,

Ing. Ciupilan Ioan



Conducatorul compartimentului financiar-contabil,

ședință,
Jergiu Boeru

Secretar general,
Jr. Mozița Dumitrușcu



DETALIEREA CHELTUIELILOR PE ARTICOLE SI ALINEATE

Rectificare XIV din data 13.12.2024

BUGETUL INSTITUTIILOR PUBLICE SI ACTIVITAȚILOR FINANȚATE INTEGRAL SAU PARȚIAL DIN VENITURI PROPRII PE ANUL 2024

CENTRALIZAT

CAPITOL: 67.10.50 Alte servicii în domeniile culturii, recreerii si religiei

-mii lei-

Denumire indicator	Cod indicator	Prevederi anuale		Prevederi trimestriale				Influenta
		TOTAL	din care credite bug. destinate stingerii platilor restante	Trim I	Trim II	Trim III	Trim IV	
TOTAL CHELTUIELI	001	354,93	0,17	105,59	87,06	85,95	76,33	0
CHELTUIELI CURENTE (cod 10+20+30+40+50+51+55+56+57+58+59+60+61+65)	01	354,93	0,17	105,59	87,06	85,95	76,33	0
TITLUL I CHELTUIELI DE PERSONAL (cod 10.01+10.02+10.03)	10	295,80	0	68,46	81,46	74,35	71,53	0
Cheltuieli salariale in bani (cod 10.01.01 la 10.01.17+10.01.29+10.01.30)	10.01	281,77	0	66,96	71,76	72,75	70,30	0
Salarii de baza	10.01.01	259,69	0	61,38	65,96	66,06	66,29	0
Alte sporuri	10.01.06	3,67	0	0,49	0,60	1,49	1,09	0
Indemnizații de hrană	10.01.17	18,41	0	5,09	5,20	5,20	2,92	0
Cheltuieli salariale in natura (cod 10.02.01 la 10.02.06+10.02.30)	10.02	7,82	0	0	8,00	0	-0,18	0
Vouchere de vacanta	10.02.06	7,82	0	0	8,00	0	-0,18	0
Contributii (cod 10.03.01 la 10.03.08)	10.03	6,21	0	1,50	1,70	1,60	1,41	0
Contributia asiguratorie pentru munca	10.03.07	6,21	0	1,50	1,70	1,60	1,41	0
TITLUL II BUNURI SI SERVICII (cod 20.01 la 20.07+20.09 la 20.16+20.18 la 20.25+20.27+20.28+20.30 la 20.37)	20	59,13	0,17	37,13	5,60	11,60	4,80	0
Bunuri si servicii (cod 20.01.01 la 20.01.09+20.01.30)	20.01	32,00	0,17	13,20	5,60	7,60	5,60	0
Furnituri de birou	20.01.01	0,50	0	0,20	0,10	0,10	0,10	0
Materiale pentru curatenie	20.01.02	2,00	0	0,50	0,50	0,50	0,50	0
Apa, canal si salubritate	20.01.04	25,00	0,17	10,00	5,00	5,00	5,00	0
Carburanti, lubrifianti și combustibili alternativi	20.01.05	3,50	0	1,50	0	2,00	0	0

Denumire indicator	Cod indicator	Prevederi anuale		Prevederi trimestriale				Influenta
		TOTAL	din care credite bug. destinate stingerii platilor restante	Trim I	Trim II	Trim III	Trim IV	
Piese de schimb	20.01.06	1,00	0	1,00	0	0	0	0
Bunuri de natura obiectelor de inventar (cod 20.05.01+20.05.03+20.05.30)	20.05	8,00	0	4,00	0	4,00	0	0
Alte obiecte de inventar	20.05.30	8,00	0	4,00	0	4,00	0	0
Alte cheltuieli (cod 20.30.01 la 20.30.04+20.30.06 la 20.30.09+20.30.30)	20.30	19,13	0	19,93	0	0	-0,80	0
Alte cheltuieli cu bunuri si servicii	20.30.30	19,13	0	19,93	0	0	-0,80	0

Conducatorul institutiei,

Ing. Ciupilan Ioan

Conducatorul compartimentului financiar-contabil,



Președinte de ședință,
Sergiu Boeru

Secretar general,
jr. Monița Dumitreașcu



DETALIEREA CHELTUIELILOR PE ARTICOLE SI ALINEATE

Rectificare XIV din data 13.12.2024

BUGETUL INSTITUTIILOR PUBLICE SI ACTIVITĂȚILOR FINANȚATE INTEGRAL SAU PARȚIAL DIN VENITURI PROPRII PE ANUL 2024

CENTRALIZAT

CAPITOL: 80.10.*

-mii lei-

Denumire indicator	Cod indicator	Prevederi anuale		Prevederi trimestriale				Influenta
		TOTAL	din care credite bug. destinate stingerii platilor restante	Trim I	Trim II	Trim III	Trim IV	
TOTAL CHELTUIELI	001	836,00	0	235,06	205,00	222,74	173,20	0
CHELTUIELI CURENTE (cod 10+20+30+40+50+51+55+56+57+58+59+60+61+65)	01	836,00	0	235,06	205,00	222,74	173,20	0
TITLUL I CHELTUIELI DE PERSONAL (cod 10.01+10.02+10.03)	10	440,25	0	107,56	109,50	114,04	109,15	0
Cheletuiei salariale in bani (cod 10.01.01 la 10.01.17+10.01.29+10.01.30)	10.01	421,17	0	105,41	97,25	111,65	106,86	0
Salarii de baza	10.01.01	376,88	0	96,25	87,50	97,50	95,63	0
Alte sporuri	10.01.06	21,09	0	2,91	3,50	7,90	6,78	0
Indemnizații de hrană	10.01.17	23,20	0	6,25	6,25	6,25	4,45	0
Cheletuiei salariale in natura (cod 10.02.01 la 10.02.06+10.02.30)	10.02	9,60	0	0	9,60	0	0	0
Vouchere de vacanta	10.02.06	9,60	0	0	9,60	0	0	0
Contributii (cod 10.03.01 la 10.03.08)	10.03	9,48	0	2,15	2,65	2,39	2,29	0
Contributia asiguratorie pentru munca	10.03.07	9,48	0	2,15	2,65	2,39	2,29	0
TITLUL II BUNURI SI SERVICII (cod 20.01 la 20.07+20.09 la 20.16+20.18 la 20.25+20.27+20.28+20.30 la 20.37)	20	395,75	0	127,50	95,50	108,70	64,05	0
Bunuri si servicii (cod 20.01.01 la 20.01.09+20.01.30)	20.01	329,24	0	107,00	80,50	93,70	48,04	3,99
Furnituri de birou	20.01.01	7,50	0	3,00	1,00	2,50	1,00	0
Materiale pentru curatenie	20.01.02	3,96	0	1,50	1,50	1,50	-0,54	-2,04
Încalzit, iluminat si forta motrica	20.01.03	161,80	0	60,00	50,00	46,20	5,60	-4,20
Apa, canal si salubritate	20.01.04	129,07	0	35,00	25,00	43,50	25,57	8,42

ANEXA NR. 8.

Denumire indicator	Cod indicator	Prevederi anuale		Prevederi trimestriale				Influenta
		TOTAL	din care credite bug. destinate stingerii platilor restante	Trim I	Trim II	Trim III	Trim IV	
Posta, telecomunicatii, radio, tv, internet	20.01.08	3,27	0	1,00	1,00	1,00	0,27	-0,33
Materiale si prestari de servicii cu caracter functional	20.01.09	7,64	0	3,50	2,00	0	2,14	0,14
Alte bunuri si servicii pentru intretinere si functionare	20.01.30	16,00	0	3,00	0	-1,00	14,00	2,00
Bunuri de natura obiectelor de inventar (cod 20.05.01+20.05.03+20.05.30)	20.05	0	0	0,50	0	0	-0,50	-0,50
Alte obiecte de inventar	20.05.30	0	0	0,50	0	0	-0,50	-0,50
Alte cheltuieli (cod 20.30.01 la 20.30.04+20.30.06 la 20.30.09+20.30.30)	20.30	66,51	0	20,00	15,00	15,00	16,51	-3,49
Alte cheltuieli cu bunuri si servicii	20.30.30	66,51	0	20,00	15,00	15,00	16,51	-3,49


Conducatorul institutiei,

Ing. Ciupilan Ioan

Conducatorul compartimentului financiar-contabil,

Președinte de ședință,
Sergiu Boeru

Secretar general,
/ jr. Monița Dumitrașcu



ANEXA NR 9.

JUDETUL: VASLUI
 UNITATEA: MUNICIPIUL HUSI CIF: 3602736

DETALIEREA CHELTUIELILOR PE ARTICOLE SI ALINEATE
 Rectificare XIV din data 13.12.2024
BUGETUL INSTITUTIILOR PUBLICE SI ACTIVITĂȚILOR FINANȚATE INTEGRAL SAU PARȚIAL DIN VENITURI PROPRII PE ANUL 2024

CENTRALIZAT
 CAPITOL: 83.10.*

-mii lei-

Denumire indicator	Cod indicator	Prevederi anuale		Prevederi trimestriale				Influenta
		TOTAL	din care credite bug. destinate stingerii platilor restante	Trim I	Trim II	Trim III	Trim IV	
TOTAL CHELTUIELI	001	7,70	0	76,49	2,30	0	-71,09	0
CHELTUIELI CURENTE (cod 10+20+30+40+50+51+55+56+57+58+59+60+61+65)	01	7,70	0	76,49	2,30	0	-71,09	0
TITLUL II BUNURI SI SERVICII (cod 20.01 la 20.07+20.09 la 20.16+20.18 la 20.25+20.27+20.28+20.30 la 20.37)	20	7,70	0	76,49	2,30	0	-71,09	0
Bunuri si servicii (cod 20.01.01 la 20.01.09+20.01.30)	20.01	7,70	0	76,49	2,30	0	-71,09	0
Alte bunuri si servicii pentru intretinere si functionare	20.01.30	7,70	0	76,49	2,30	0	-71,09	0

ROMANIA
 MUNICIPIUL HUSI
 Ing. Ciupăan Ioan
 Conducătorul institutiei,

Conducătorul compartimentului financiar-contabil,

ROMANIA
 Președinte de ședință,
 Sergiu Boeriu

Secretar general,
 jr. Moșnica Dumitrașcu



PRIMĂRIA MUNICIPIULUI HUȘI

755100 - Huși, Județul Vaslui, str. 1 Decembrie, nr. 9, tel. 0235 - 450009 / fax 0235 - 450126

Directia Economica - Serviciul Buzet-Contabilitate . Administrativ-Gospodaresc

Anexa nr.10

LISTA

lucrărilor de investiții ce se finanțează din bugetul de venituri și cheltuieli pe anul 2024 al instituțiilor publice finanțate integral sau parțial din venituri proprii

Denumirea obiectivului	Valoarea totală	Valoarea totală actualizată	Cheltuieli totale	Prevederi 2024		Cap.	-mii lei - PIR
				Surse proprii	Credite bancare interne		
1	2	3	4	5	6	7	8
TOTAL GENERAL	609.21	609.21	609.21	609.21	-	-	-
A. Lucrări în continuare	-	-	-	-	-	-	-
B. Lucrări noi	-	-	-	-	-	-	-
C. Alte cheltuieli de investiții	609.21	609.21	609.21	609.21	-	-	-
Cap.61.10 <i>Ordine publica si siguranta nationala, total - din care:</i>	6.44	6.44	6.44	6.44	-	-	-
A. Lucrări în continuare	-	-	-	-	-	-	-
B. Lucrări noi	-	-	-	-	-	-	-
C. Alte cheltuieli de investiții, total, din care:	6.44	6.44	6.44	6.44	-	-	-
* Dotări conform listei anexa 1b)	6.44	6.44	6.44	6.44	-	-	-
Cap.65.10 <i>Invatamant, total - din care:</i>	20.00	20.00	20.00	20.00	-	-	-
A. Lucrări în continuare	-	-	-	-	-	-	-
B. Lucrări noi	-	-	-	-	-	-	-
C. Alte cheltuieli de investiții, total, din care:	20.00	20.00	20.00	20.00	-	-	-
* Dotări conform listei anexa 1b)	20.00	20.00	20.00	20.00	-	-	-
Cap.66.10 <i>Sanătate, total - din care:</i>	582.77	582.77	582.77	582.77	-	-	-
A. Lucrări în continuare	-	-	-	-	-	-	-
B. Lucrări noi	-	-	-	-	-	-	-
C. Alte cheltuieli de investiții, total, din care:	582.77	582.77	582.77	582.77	-	-	-
* Dotări conform listei anexa 1b)	582.77	582.77	582.77	582.77	-	-	-

* Dotări conform listei anexa 1b)


PRIMAR,
ing. Ciupilă Ioan


SEF SERV. BUGET CONTAB. ADM.-GOSP. ADRESC
Ec. Daniela Elena

SEF SERVICIUL TEHNIC,
ing. Dumascu Emanoil

Președinte de ședință,
Sergiu Boeriu

Secretar general,
jr. Monica Dumitrașcu





PRIMĂRIA MUNICIPIULUI HUȘI

735100 - Huși, Județul Vaslui, str. 1 Decembrie, nr. 9, tel. 0235 - 480009 / fax 0235 - 480126
Directia Economica - Serviciul Buget-Contabilitate , Administrativ-Gospodaresc

Anexa nr.11

LISTA

Poziției ALTE CHELTUIELI DE INVESTIȚII defalcate pe categorii de bunuri
pe anul 2024

-mii lei -

Nominalizarea bunuri și altor cheltuieli de investiții	U.M.	Cant.	Valoare	Plăți efectuate	Suma
1	2	3	4	5	6
Total (I+II+III+IV+V)	-	-	609,21	-	-
I.Achizitii imobile , total	-	-	-	-	-
II.Dotari independente, total	-	-	609,21	-	-
Cap.65.10. – Ordine publica si siguranta nationala--Politia Locala a Municipiului Husi , total – din care:	-	-	6,44	-	-
Extindere sistem supraveghere video stradal	Buc.	1	6,44	-	-
Cap.65.10. – Invatamant	-	-	20,0	-	-
-Colegiul Agricol „Dimitrie Cantemir” Husi, total – din care:	-	-	20,0	-	-
Pistol de legat vie	Buc.	1	6,0	-	-
Nucleu albine	Buc.	1	14,0	-	-
Cap.66.10. – Sanatate- Spital Municipal „ Dimitrie Castroman”,total – din care:	-	-	582,77	-	-
Calandru electric automat cu banda si tambur	Buc.	1	108,82	-	-
Pat consultatie	Buc.	1	25,0	-	-
Targa mobila pentru transport pacienti	Buc.	1	7,0	-	-
Autoclav nou nascuti	Buc.	2	50,0	-	-
Uscator 33 kg	Buc.	1	31,0	-	-
Presa calcat	Buc.	1	11,0	-	-
Cazan centrala	Buc.	1	79,0	-	-
Licente FIREWALL + antivirusi	Buc.	1	17,95	-	-
Electrocardiograf portabil	Buc.	3	27,0	-	-
Software inregistrare videogastroscopie	Buc.	1	10,0	-	-
Monitor functii vitale	Buc.	4	31,0	-	-
Sistem video FULL HD laparoscopie	Buc.	1	185,0	-	-
III. Consolidari imobile	-	-	-	-	-
IV.Cheltuieli pentru proiectare, pentru elaborarea studiilor de prefezabilitate si studiilor de fezabilitate aferente obiectivului	-	-	-	-	-

Plata se face din contul RO56TREZ24E650402710130X- cod fiscal 4627283
si cod fiscal 3602710 , RO17TREZ24F660601710130X –cod fiscal 4359628 .

PRIMAR,
ing. Ciupilaș Ioan

Sef Serviciu Buget Contab.,Adm.-Gospodaresc,
Ec.Danila Elena

Sef Serviciul Tehnic,
Ing. Dumascu Emanoil

Președinte de ședință,
Sergiu Boeră

Secretar general,
Ir.Monica Dumitrașcu