

ANEXA NR. 1.

JUDETUL: VASLUI  
 UNITATEA: MUNICIPIUL HUSI CIF: 3602736

**BUGETUL LOCAL DETALIAT LA VENITURI PE CAPITOLE SI SUBCAPITOLE SI LA CHELTUIELI PE CAPITOLE, SUBCAPITOLE SI PARAGRAFE PE ANUL 2024**

-mii lei-

Deumire indicator	Cod indicator	PREVEDERI ANUALE		PREVEDERI TRIMESTRIALE				Estimari 2026	Estimari 2027	
		TOTAL	din care cred. bug. destinate stingerii platilor restante	Trim I	Trim II	Trim III	Trim IV			
TOTAL VENITURI (cod 00.02+00.15+00.16+00.17+45.02+46.02+47.02+48.02)	00.01	121.583,76		46.320,09	26.456,05	25.511,10	23.296,52	97.105,32	83.635,96	62.139,90
VENITURI PROPRII (cod 00.02-11.02-17.02+00.15)	49.90	33.676,30		13.468,13	7.604,17	7.134,30	5.469,70	33.451,20	33.451,20	33.451,20
I. VENITURI CURENTE (cod 00.03+00.12)	00.02	66.566,80		22.175,93	16.186,97	15.310,20	12.893,70	59.812,20	59.940,20	60.057,20
A. VENITURI FISCALE (cod 00.04+00.09+00.10+00.11)	00.03	60.749,50		19.461,18	14.692,82	14.116,25	12.479,25	54.153,50	54.281,50	54.398,50
A1. IMPOZIT PE VENIT, PROFIT SI CASTIGURI DIN CAPITAL (cod 00.05+00.06+00.07)	00.04	19.101,40		6.715,78	4.019,92	4.275,35	4.090,35	19.211,40	19.211,40	19.211,40
A1.2. IMPOZIT PE VENIT, PROFIT, SI CASTIGURI DIN CAPITAL DE LA PERSOANE FIZICE (cod 03.02+04.02)	00.06	18.631,00		6.481,18	3.902,32	4.157,75	4.089,75	18.741,00	18.741,00	18.741,00
Impozit pe venit (cod 03.02.17+03.02.18)	03.02	275,00		136,75	68,75	68,75	0,75	275,00	275,00	275,00
Impozitul pe veniturile din transferul proprietatilor imobiliare din patrimoniul personal	03.02.18	275,00		136,75	68,75	68,75	0,75	275,00	275,00	275,00
Cote si sume defalcate din impozitul pe venit (cod 04.02.01+04.02.04)	04.02	18.356,00		6.344,43	3.833,57	4.089,00	4.089,00	18.466,00	18.466,00	18.466,00
Cote defalcate din impozitul pe venit	04.02.01	14.947,00		4.492,18	2.981,32	3.736,75	3.736,75	17.947,00	17.947,00	17.947,00
Sume alocate din cotele defalcate din impozitul pe venit pentru echilibrarea bugetelor locale	04.02.04	1.409,00		352,25	352,25	352,25	352,25	519,00	519,00	519,00
Sume repartizate din Fondul la dispozitia Consiliului Judetean	04.02.05	2.000,00		1.500,00	500,00	0	0	0	0	0
A1.3. ALTE IMPOZITE PE VENIT, PROFIT SI CASTIGURI DIN CAPITAL (cod 05.02)	00.07	470,40		234,60	117,60	117,60	0,60	470,40	470,40	470,40
Alte impozite pe venit, profit si castiguri din capital de la persoane fizice (cod 05.02.50)	05.02	470,40		234,60	117,60	117,60	0,60	470,40	470,40	470,40

Denumire indicator	Cod indicator	PREVEDERI ANUALE		PREVEDERI TRIMESTRIALE				Estimari 2025	Estimari 2026	Estimari 2027
		TOTAL	din care cred. bug. destinate stingerii platilor restante	Trim I	Trim II	Trim III	Trim IV			
Alte impozite pe venit, profit si castiguri din capital	05.02.50	470,40		234,60	117,60	117,60	0,60	470,40	470,40	470,40
<b>A3. IMPOZIT SI TAXE PE PROPRIETATE (cod 07.02)</b>	<b>00.09</b>	<b>6.207,70</b>		<b>2.607,70</b>	<b>1.500,00</b>	<b>1.225,00</b>	<b>875,00</b>	<b>6.207,70</b>	<b>6.207,70</b>	<b>6.207,70</b>
Impozite si taxe pe proprietate (cod 07.02.01+07.02.02+07.02.03+07.02.50)	07.02	6.207,70		2.607,70	1.500,00	1.225,00	875,00	6.207,70	6.207,70	6.207,70
Impozit si taxa pe cladiri (cod 07.02.01.01+07.02.01.02)	07.02.01	3.618,20		1.518,20	800,00	700,00	600,00	3.618,20	3.618,20	3.618,20
Impozit pe cladiri de la persoane fizice *)	07.02.01.01	1.477,60		877,60	300,00	200,00	100,00	1.477,60	1.477,60	1.477,60
Impozit si taxa pe cladiri de la persoane juridice *)	07.02.01.02	2.140,60		640,60	500,00	500,00	500,00	2.140,60	2.140,60	2.140,60
Impozit si taxa pe teren (cod 07.02.02.01+07.02.02.02+07.02.02.03)	07.02.02	2.179,40		879,40	600,00	425,00	275,00	2.179,40	2.179,40	2.179,40
Impozit pe terenuri de la persoane fizice *)	07.02.02.01	833,60		333,60	350,00	150,00	0	833,60	833,60	833,60
Impozit si taxa pe teren de la persoane juridice *)	07.02.02.02	905,80		305,80	200,00	200,00	200,00	905,80	905,80	905,80
Impozitul pe terenul din extravilan *) + Restante din anii anteriori din impozitul pe teren agricol	07.02.02.03	440,00		240,00	50,00	75,00	75,00	440,00	440,00	440,00
Taxe judiciare de timbru si alte taxe de timbru	07.02.03	410,10		210,10	100,00	100,00	0	410,10	410,10	410,10
<b>A4. IMPOZIT SI TAXE PE BUNURI SI SERVICII (cod 11.02+12.02+15.02+16.02)</b>	<b>00.10</b>	<b>35.440,40</b>		<b>10.137,70</b>	<b>9.172,90</b>	<b>8.615,90</b>	<b>7.513,90</b>	<b>28.734,40</b>	<b>28.862,40</b>	<b>28.979,40</b>
Sume defalcate din TVA (cod 11.02.01+11.02.02+11.02.05+11.02.06)	11.02	33.067,00		8.752,00	8.627,00	8.220,00	7.468,00	26.361,00	26.489,00	26.606,00
Sume defalcate din taxa pe valoarea adaugata pentru finantarea cheltuielilor descentralizate la nivelul comunelor, oraselor, municipiilor, sectoarelor si Municipiului Bucuresti	11.02.02	20.306,00		5.401,00	5.401,00	5.076,00	4.428,00	20.599,00	20.727,00	20.844,00
Sume defalcate din taxa pe valoarea adaugata pentru echilibrarea bugetelor locale	11.02.06	12.761,00		3.351,00	3.226,00	3.144,00	3.040,00	5.762,00	5.762,00	5.762,00
Taxe pe utilizarea bunurilor, autorizarea utilizarii bunurilor sau pe desfasurarea de activitati (cod 16.02.02+16.02.03+16.02.50)	16.02	2.373,40		1.385,70	545,90	395,90	45,90	2.373,40	2.373,40	2.373,40
Impozit pe mijloacele de transport (cod 16.02.02.01+16.02.02.02)	16.02.02	2.373,40		1.385,70	545,90	395,90	45,90	2.373,40	2.373,40	2.373,40
Impozit pe mijloacele de transport detinute de persoane fizice *)	16.02.02.01	1.789,80		1.089,80	400,00	300,00	0	1.789,80	1.789,80	1.789,80
Impozit pe mijloacele de transport detinute de persoane juridice *)	16.02.02.02	583,60		295,90	145,90	95,90	45,90	583,60	583,60	583,60
<b>C. VENITURI NEFISCALE (cod 00.13+00.14)</b>	<b>00.12</b>	<b>5.817,50</b>		<b>2.714,75</b>	<b>1.494,15</b>	<b>1.193,95</b>	<b>414,45</b>	<b>5.658,70</b>	<b>5.658,70</b>	<b>5.658,70</b>

Denumire indicator	Cod indicator	PREVEDERI ANUALE		PREVEDERI TRIMESTRIALE					Estimari 2026	Estimari 2027
		TOTAL	din care cred. bug. destinate stingerii platilor restante	Trim I	Trim II	Trim III	Trim IV	Estimari 2025		
C1. VENITURI DIN PROPRIETATE (cod 30.02+31.02)	00.13	1.712,40		788,45	467,75	367,75	88,45	1.553,80	1.553,80	1.553,80
Venituri din proprietate (cod 30.02.01+30.02.05+30.02.08+30.02.50)	30.02	1.712,40		788,45	467,75	367,75	88,45	1.553,80	1.553,80	1.553,80
Venituri din concesiuni si inchirieri (cod 30.02.05.01+30.02.05.30)	30.02.05	1.553,80		788,45	388,45	288,45	88,45	1.553,80	1.553,80	1.553,80
Alte venituri din concesiuni si inchirieri de catre institutiile publice	30.02.05.30	1.553,80		788,45	388,45	288,45	88,45	1.553,80	1.553,80	1.553,80
Venituri din dividende ( cod 30.02.08.02 +30.02.08.03 ) *	30.02.08	158,60		0	79,30	79,30	0	0	0	0
Venituri din dividende de la alti platitori	30.02.08.02	158,60		0	79,30	79,30	0	0	0	0
C2. VANZARI DE BUNURI SI SERVICII (cod 33.02+34.02+35.02+36.02+37.02)	00.14	4.104,90		1.926,30	1.026,40	826,20	326,00	4.104,90	4.104,90	4.104,90
Venituri din prestari de servicii si alte activitati (cod 33.02.08+33.02.10+33.02.12+33.02.24+33.02.27 +33.02.28+33.02.50)	33.02	142,60		35,60	35,70	35,60	35,70	142,60	142,60	142,60
Contributia parintilor sau sustinatorilor legali pentru intratinerea copiilor in crese	33.02.10	30,80		7,70	7,70	7,70	7,70	30,80	30,80	30,80
Contributia persoanelor beneficiare ale cantinelor de ajutor social	33.02.12	1,10		0,20	0,30	0,30	0,30	1,10	1,10	1,10
Alte venituri din prestari de servicii si alte activitati	33.02.50	110,70		27,70	27,70	27,60	27,70	110,70	110,70	110,70
Venituri din taxe administrative, eliberari permise (cod 34.02+34.02.50)	34.02	61,70		15,50	15,50	15,50	15,20	61,70	61,70	61,70
Alte venituri din taxe administrative, eliberari permise	34.02.50	61,70		15,50	15,50	15,50	15,20	61,70	61,70	61,70
Amenzi, penalitati si confiscari (cod 35.02.01 la 35.02.03+35.02.50)	35.02	1.489,30		772,30	372,30	272,30	72,40	1.489,30	1.489,30	1.489,30
Venituri din amenzi si alte sanctiuni aplicate potrivit dispozitiilor legale	35.02.01	1.489,30		772,30	372,30	272,30	72,40	1.489,30	1.489,30	1.489,30
Venituri din amenzi si alte sanctiuni aplicate de catre alte institutii de specialitate	35.02.01.02	1.489,30		772,30	372,30	272,30	72,40	1.489,30	1.489,30	1.489,30
Diverse venituri (cod 36.02.01+36.02.05+36.02.06+36.02.07+36.02.11 +36.02.22+36.02.50)	36.02	2.411,30		1.102,90	602,90	502,90	202,70	2.411,30	2.411,30	2.411,30
Taxe speciale	36.02.06	2.399,30		1.099,90	599,90	499,90	199,70	2.399,30	2.399,30	2.399,30
Alte venituri	36.02.50	12,00		3,00	3,00	3,00	3,00	12,00	12,00	12,00

Denumire indicator	Cod indicator	PREVEDERI ANUALE		PREVEDERI TRIMESTRIALE					Estimari 2026	Estimari 2027
		TOTAL	din care cred. bug. destinate stingerii platilor restante	Trim I	Trim II	Trim III	Trim IV	Estimari 2025		
Varsaminte din sectiunea de functionare pentru finantarea sectiunii de dezvoltare a bugetului local (cu semnul minus)	37.02.03	-4.675,24		-2.324,79	-933,81	-778,18	-638,46	-13.352,49	-6.178,88	0
Varsaminte din sectiunea de functionare	37.02.04	4.675,24		2.324,79	933,81	778,18	638,46	13.352,49	6.178,88	0
<b>II. VENITURI DIN CAPITAL (cod 39.02)</b>	<b>00.15</b>	<b>176,50</b>		<b>44,20</b>	<b>44,20</b>	<b>44,10</b>	<b>44,00</b>	<b>0</b>	<b>0</b>	<b>0</b>
Venituri din valorificarea unor bunuri (cod 39.02.01+39.02.03+39.02.04+39.02.07+39.02.10)	39.02	176,50		44,20	44,20	44,10	44,00	0	0	0
Venituri din vanzarea locuintelor construite din fondurile statului	39.02.03	176,50		44,20	44,20	44,10	44,00	0	0	0
<b>III. OPERATIUNI FINANCIARE (cod 40.02+41.02)</b>	<b>00.16</b>	<b>14.619,54</b>		<b>14.619,54</b>	<b>0</b>	<b>0</b>	<b>0</b>	<b>0</b>	<b>0</b>	<b>0</b>
Încasari din rambursarea împrumuturilor acordate (cod 40.02.06+40.02.07+40.02.10+40.02.11+40.02.13+40.02.14+40.02.18+40.02.50)	40.02	14.619,54		14.619,54	0	0	0	0	0	0
Sume din excedentul bugetului local utilizate pentru finantarea cheltuielilor sectiunii de dezvoltare**)	40.02.14	14.619,54		14.619,54	0	0	0	0	0	0
<b>IV. SUBVENTII (cod 00.18)</b>	<b>00.17</b>	<b>36.441,20</b>		<b>9.090,79</b>	<b>9.094,54</b>	<b>9.026,90</b>	<b>9.228,97</b>	<b>37.293,12</b>	<b>23.695,76</b>	<b>2.082,70</b>
<b>SUBVENTII DE LA ALTE NIVELE ALE ADMINISTRATIEI PUBLICE (cod 42.02+43.02)</b>	<b>00.18</b>	<b>36.441,20</b>		<b>9.090,79</b>	<b>9.094,54</b>	<b>9.026,90</b>	<b>9.228,97</b>	<b>37.293,12</b>	<b>23.695,76</b>	<b>2.082,70</b>
Subventii de la bugetul de stat (cod 42.02.01+42.02.05+42.02.09+42.02.10+42.02.12 la 42.02.21+42.02.28+42.02.29+42.02.32 la 42.02.36+42.02.40 la 42.02.42+42.02.44 la 42.02.46+42.02.51+42.02.52+42.02.54+42.02.55+42.02.62 la 42.02.81 + 42.02.93)	42.02	32.298,70		7.948,29	8.094,54	8.026,90	8.228,97	37.293,12	23.695,76	2.082,70
Subventii pentru acordarea ajutorului pentru incalzirea locuintei cu lemne, carbuni, combustibilii petrolieri	42.02.34	500,00		100,00	50,00	0	350,00	520,00	535,00	549,00
Subventii din bugetul de stat pentru finantarea sanatatii	42.02.41	257,70		52,20	76,60	59,00	69,90	240,30	240,30	240,30
Subventii din bugetul de stat alocate conform contractelor incheiate cu directiile de sanatate publica	42.02.66	1.364,45		416,25	369,20	369,20	209,80	1.293,40	1.293,40	1.293,40

Denumire indicator	Cod indicator	PREVEDERI ANUALE		PREVEDERI TRIMESTRIALE				Estimari 2025	Estimari 2026	Estimari 2027
		TOTAL	din care cred. bug. destinate stingerii platilor restante	Trim I	Trim II	Trim III	Trim IV			
Subvenții de la bugetul de stat către bugetele locale necesare susținerii derulării proiectelor finanțate din fonduri externe nerambursabile (FEN) postaderare, aferente perioadei de programare 2014 - 2020	42.02.69	2.078,62		521,36	519,15	519,15	518,96	0	0	0
Subvenții de la bugetul de stat către bugetele locale pentru Programul național de investiții "Anghel Saligey"	42.02.87	6.000,00		2.060,00	1.313,00	1.313,00	1.314,00	14.089,76	12.296,14	0
Alocări de sume din PNRR aferente asistenței financiare nerambursabile (cod 42.02.88)	42.02.88	13.287,50		2.594,72	3.564,30	3.564,25	3.564,23	6.418,53	195,03	0
42.02.88.01+42.02.88.02+42.02.88.03		11.019,27		2.027,48	2.997,30	2.997,25	2.997,24	5.380,46	159,80	0
Fonduri europene nerambursabile	42.02.88.01	2.268,23		567,24	567,00	567,00	566,99	1.038,07	35,23	0
Sume aferente TVA	42.02.88.03									
Alocări de sume din PNRR aferente componentei împrumuturi (cod 42.02.89.01 la 42.02.89.03)	42.02.89	8.810,43		2.203,76	2.202,29	2.202,30	2.202,08	14.731,13	9.135,89	0
Fonduri din împrumut rambursabil	42.02.89.01	7.403,68		1.851,43	1.850,78	1.850,79	1.850,68	12.371,21	7.646,42	0
Sume aferente TVA	42.02.89.03	1.406,75		352,33	351,51	351,51	351,40	2.359,92	1.489,47	0
Subvenții de la alte administrații (cod 43.02.01+43.02.04+43.02.07+43.02.08+43.02.20)	43.02	4.142,50		1.142,50	1.000,00	1.000,00	1.000,00	0	0	0
Sume alocate din sursele obținute în urma scoaterii la licitație a certificatelor de emisii de gaze cu efect de seră pentru finanțarea proiectelor de investiții	43.02.44	4.142,50		1.142,50	1.000,00	1.000,00	1.000,00	0	0	0
Sume primite de la UE/alți donatori în contul plăților efectuate și prefinanțări aferente cadrului financiar 2014-2020 (cod 48.02.01 la 48.02.05+48.02.11+48.02.12+48.02.15)	48.02	3.779,72		389,63	1.130,34	1.129,90	1.129,85	0	0	0
Fondul European de Dezvoltare Regională (FEDR) (cod 48.02.01.01 la 48.02.01.03)	48.02.01	3.768,15		378,06	1.130,34	1.129,90	1.129,85	0	0	0
Sume primite în contul platilor efectuate în anul curent	48.02.01.01	3.768,15		378,06	1.130,34	1.129,90	1.129,85	0	0	0
Fondul Social European (FSE) (cod 48.02.02.01 la 48.02.02.03)	48.02.02	11,57		11,57	0	0	0	0	0	0
Sume primite în contul platilor efectuate în anii anteriori	48.02.02.02	11,57		11,57	0	0	0	0	0	0
TOTAL CHELTUIELI - SECTIUNEA DE FUNCTIONARE+SECTIUNEA DE DEZVOLTARE (cod 50.02+59.02+63.02+69.02+79.02)	49.02	121.583,76	7.081,62	46.320,09	26.456,05	25.511,10	23.296,52	97.105,32	83.635,96	62.139,90

Denumire indicator	Cod indicator	PREVEDERI ANUALE		PREVEDERI TRIMESTRIALE					Estimari 2025	Estimari 2026	Estimari 2027
		TOTAL	din care cred. bug. destinate stingerii platilor restante	Trim I	Trim II	Trim III	Trim IV				
CHELTUIELI CURENTE (cod 10+20+30+40+50+51+55+56+57+58+59+60+61+65)	01	106.469,01	3.192,05	40.367,04	23.257,09	22.467,86	20.377,02	67.793,07	63.290,94	60.269,90	
TITLUL I CHELTUIELI DE PERSONAL (cod 10.01+10.02+10.03)	10	23.824,25	0	5.582,57	6.216,46	6.372,52	5.652,70	23.553,55	23.553,55	26.211,25	
Cheltuieli salariale in bani (cod 10.01.01 la 10.01.17+10.01.29+10.01.30)	10.01	22.993,12	0	5.374,72	5.876,21	6.243,91	5.498,30	22.814,72	22.814,72	25.472,42	
Salarii de baza	10.01.01	20.596,45	0	4.844,13	5.267,44	5.634,65	4.850,25	20.420,45	20.420,45	20.420,45	
Sporuri pentru conditii de munca	10.01.05	207,70	0	51,90	57,00	57,00	41,80	207,70	207,70	207,70	
Alte sporuri	10.01.06	492,04	0	121,24	123,81	124,00	122,99	489,64	489,64	489,64	
Indemnizatii platite unor persoane din afara unitatii	10.01.12	295,30	0	71,58	74,60	74,60	74,52	295,30	295,30	2.953,00	
Indemnizatii de hrană	10.01.17	1.401,63	0	283,87	353,36	353,66	408,74	1.401,63	1.401,63	1.401,63	
Cheltuieli salariale in natura (cod 10.02.01 la 10.02.06+10.02.30)	10.02	311,50	0	99,95	211,55	0	0	219,20	219,20	219,20	
Vouchere de vacanta	10.02.06	311,50	0	99,95	211,55	0	0	219,20	219,20	219,20	
Contributii (cod 10.03.01 la 10.03.08)	10.03	519,63	0	107,90	128,70	128,61	154,40	519,63	519,63	519,63	
Contributia asiguratorie pentru munca	10.03.07	519,63	0	107,90	128,70	128,61	154,40	519,63	519,63	519,63	
TITLUL II BUNURI SI SERVICII (cod 20.01 la 20.07+20.09 la 20.16+20.18 la 20.25+20.27+20.28+20.30 la 20.37)	20	25.323,46	2.155,17	10.894,60	5.542,83	5.097,13	3.788,92	10.642,94	16.135,89	21.818,41	
Bunuri si servicii (cod 20.01.01 la 20.01.09+20.01.30)	20.01	17.773,15	1.326,53	6.615,23	4.607,14	3.310,89	3.239,89	6.362,75	13.317,42	18.989,20	
Furnituri de birou	20.01.01	176,70	6,64	54,58	44,88	41,28	35,98	177,87	178,47	178,06	
Materiale pentru curatenie	20.01.02	199,40	0	50,15	54,95	51,10	43,20	195,74	196,27	196,80	
Încalzit, Iluminat si forta motrica	20.01.03	3.022,39	34,58	1.199,44	664,20	377,70	781,05	2.916,93	3.141,51	4.523,50	
Apa, canal si salubritate	20.01.04	8.996,18	890,38	3.553,53	2.246,05	1.710,70	1.485,90	960,02	5.067,24	8.735,16	
Carburanti si lubrifianti	20.01.05	33,75	0	7,50	11,25	7,50	7,50	33,75	33,75	33,75	
Piese de schimb	20.01.06	25,50	0	7,50	6,00	6,00	6,00	24,90	24,90	24,90	
Transport	20.01.07	231,00	0	115,50	115,50	0	0	231,00	231,00	231,00	
Posta, telecomunicatii, radio, tv, internet	20.01.08	213,84	5,56	66,84	51,84	50,84	44,34	213,54	213,64	213,74	
Materiale si prestari de servicii cu caracter functional	20.01.09	580,79	18,01	180,64	155,25	123,40	121,50	568,06	578,10	588,15	
Alte bunuri si servicii pentru intretinere si functionare	20.01.30	4.293,60	371,56	1.379,56	1.257,23	942,38	714,43	1.040,94	3.652,34	4.264,14	
Reparatii curente	20.02	4.208,85	0	2.858,24	110,00	1.220,61	20,00	1.652,40	180,00	180,00	
Hrana (cod 20.03.01+20.03.02)	20.03	353,65	9,51	111,15	110,00	70,00	62,50	360,45	370,45	380,45	

Denumire indicator	Cod indicator	PREVEDERI ANUALE		PREVEDERI TRIMESTRIALE				Estimari 2025	Estimari 2026	Estimari 2027
		TOTAL	din care cred. bug. destinate stingerii platilor restante	Trim I	Trim II	Trim III	Trim IV			
Hrana pentru oameni	20.03.01	353,65	9,51	111,15	110,00	70,00	62,50	360,45	370,43	380,45
Medicamente si materiale sanitare (cod 20.04.01 la 20.04.04)	20.04	68,30	0	22,10	19,50	16,90	9,80	62,48	62,96	63,50
Medicamente	20.04.01	13,30	0	6,15	5,50	1,15	0,50	13,30	13,60	13,90
Materiale sanitare	20.04.02	22,70	0	8,45	6,50	4,75	3,00	22,80	22,92	23,10
Dezinfectanti	20.04.04	32,30	0	7,50	7,50	11,00	6,30	26,38	26,44	26,50
Bunuri de natura obiectelor de inventar (cod 20.05.01+20.05.03+20.05.30)	20.05	283,96	2,27	98,00	135,56	29,40	21,00	257,96	257,96	257,96
Lenjerie si accesorii de pat	20.05.03	84,99	0	45,00	39,99	0	0	84,99	84,99	84,99
Alte obiecte de inventar	20.05.30	198,97	2,27	53,00	95,57	29,40	21,00	172,97	172,97	172,97
Deplasari, detasari, transferari (cod 20.06.01+20.06.02)	20.06	139,26	0	40,38	40,33	25,33	33,23	62,21	62,41	62,61
Deplasari interne, detasari, transferari	20.06.01	139,26	0	40,38	40,33	25,33	33,23	62,21	62,41	62,61
Carti, publicatii si materiale documentare	20.11	16,92	1,92	6,42	0,50	9,50	0,50	16,92	16,92	16,92
Pregatire profesionala	20.13	72,00	0	32,70	20,80	8,00	10,50	68,00	68,00	68,00
Protectia muncii	20.14	7,50	0	0	0	1,50	6,00	7,50	7,50	7,50
Contributii ale administratiei publice locale la realizarea unor lucrari si servicii de interes public local, in baza unor conventii sau contracte de asociere	20.19	1.911,37	587,70	673,87	469,50	392,00	376,00	1.749,77	1.749,77	1.749,77
Alte cheltuieli (cod 20.30.01 la 20.30.04+20.30.06 la 20.30.09+20.30.30)	20.30	488,50	227,24	436,50	29,50	13,00	9,50	42,50	42,50	42,50
Reclama si publicitate	20.30.01	1,50	0	0	0	1,50	0	1,50	1,50	1,50
Alte cheltuieli cu bunuri si servicii	20.30.30	487,00	227,24	436,50	29,50	11,50	9,50	41,00	41,00	41,00
TITLUL III DOBANZI (cod 30.01+30.02+30.05+30.04)	30	1.283,70	0	383,70	300,00	300,00	300,00	888,07	705,73	532,39
Dobanzi aferente datoriei publice interne (cod 30.01.01 la 30.01.03)	30.01	1.283,70	0	383,70	300,00	300,00	300,00	888,07	705,73	532,39
Dobanzi aferente datoriei publice interne directe	30.01.01	1.283,70	0	383,70	300,00	300,00	300,00	888,07	705,73	532,39
TITLUL IV SUBVENTII (cod 40.01 la 40.20+40.30)	40	195,00	0	63,00	44,00	44,00	44,00	200,00	2.150,00	230,00
Subvenții pentru acoperirea diferentelor de preț și tarif	40.03	195,00	0	63,00	44,00	44,00	44,00	200,00	2.150,00	230,00
TITLUL V FONDURI DE REZERVA (cod 50.01+50.02+50.04)	50	20,30	0	20,30	0	0	0	0	0	0
Fond de rezerva bugetara la dispozitia autoritatilor locale	50.04	20,30	0	20,30	0	0	0	0	0	0

Denumire indicator	Cod indicator	PREVEDERI ANUALE		PREVEDERI TRIMESTRIALE				Estimari 2025	Estimari 2026	Estimari 2027
		TOTAL	din care cred. bug. destinate stingerii platilor restante	Trim I	Trim II	Trim III	Trim IV			
TITLUL VI TRANSFERURI INTRE UNITATI ALE ADMINISTRATIEI PUBLICE (cod 51.01+51.02)	51	4.398,99	0	1.067,41	1.340,58	1.038,08	952,92	4.282,85	4.304,85	4.336,85
Transferuri curente (cod 51.01.01 la 51.01.28+51.01.30 la 51.01.32+51.01.34 la 51.01.59+51.01.62+51.01.63+51.01.65 la 51.01.69+51.01.71+51.01.72+51.01.73+51.01.74+51.01.75+51.01.77 la 51.01.83)	51.01	4.398,99	0	1.067,41	1.340,58	1.038,08	952,92	4.282,85	4.304,85	4.336,85
Transferuri catre institutii publice	51.01.01	4.398,99	0	1.067,41	1.340,58	1.038,08	952,92	4.282,85	4.304,85	4.336,85
TITLUL IX ASISTENTA SOCIALA (cod 57.01+57.02+57.03+57.04+57.05+57.06+57.07+57.08)	57	6.776,10	0	1.826,65	1.767,25	1.570,65	1.611,55	6.825,60	6.859,60	6.890,60
Ajutoare sociale (cod 57.02.01 la 57.02.04)	57.02	6.776,10	0	1.826,65	1.767,25	1.570,65	1.611,55	6.825,60	6.859,60	6.890,60
Ajutoare sociale in numerar	57.02.01	6.716,10	0	1.802,05	1.742,65	1.562,45	1.608,95	6.765,60	6.799,60	6.830,60
Tichete de cresa	57.02.03	60,00	0	24,60	24,60	8,20	2,60	60,00	60,00	60,00
TITLUL X PROIECTE CU FINANTARE DIN FONDURI EXTERNE NERAMBURSABILE AFERENTE CADRULUI FINANCIAR 2014-2020 (cod 58.01 la 58.17+58.19 la 58.40)	58	21.257,48	0	14.646,58	2.209,04	2.208,59	2.193,27	0	0	0
Programe din Fondul European de Dezvoltare Regionala (FEDR) (cod 58.01.01 la 58.01.05)	58.01	21.240,60	0	14.629,70	2.209,04	2.208,59	2.193,27	0	0	0
Finantarea nationala	58.01.01	2.396,24	0	1.602,02	264,75	264,77	264,70	0	0	0
Finantarea externa nerambursabila	58.01.02	13.594,22	0	8.954,18	1.547,00	1.546,53	1.546,51	0	0	0
Cheltuieli neeligibile	58.01.03	5.250,14	0	4.073,50	397,29	397,29	382,06	0	0	0
Programe din Fondul Social European (FSE) (cod 58.02.01 la 58.02.05)	58.02	16,88	0	16,88	0	0	0	0	0	0
Finantarea nationala	58.02.01	1,97	0	1,97	0	0	0	0	0	0
Finantarea externa nerambursabila	58.02.02	14,91	0	14,91	0	0	0	0	0	0
TITLUL XI ALTE CHELTUIELI (cod 59.01 la 59.28+59.30 la 59.40 + 59.42)	59	321,91	8,00	113,86	70,35	70,35	67,35	250,40	250,40	250,40
Asociatii si fundatii	59.11	251,51	8,00	96,26	52,75	52,75	49,75	180,00	180,00	180,00
Sume aferente persoanelor cu handicap neincadrate	59.40	70,40	0	17,60	17,60	17,60	17,60	70,40	70,40	70,40
Titlul XII „Proiecte cu finantare din sursele reprezentand asistenta financiara nerambursabila aferenta PNRR(cod 60.01+60.02 la 60.15)	60	14.257,39	970,89	3.564,61	3.564,30	3.564,25	3.564,25	6.418,53	195,03	0
Fonduri europene nerambursabile	60.01	11.989,16	816,65	2.997,37	2.997,30	2.997,25	2.997,25	5.380,46	159,80	0
Sume aferente TVA	60.03	2.268,23	154,23	567,24	567,00	567,00	566,99	1.038,07	35,23	0



Denumire indicator	Cod indicator	PREVEDERI ANUALE		PREVEDERI TRIMESTRIALE				Estimari 2025	Estimari 2026	Estimari 2027
		TOTAL	din care cred. bug. destinate sfingerii platilor restante	Trim I	Trim II	Trim III	Trim IV			
Titlul XIII Proiecte cu finantare din sumele aferente componentei de imprumut a PNRR (cod 61.01 la 61.15)	61	8.810,43	58,00	2.203,76	2.202,29	2.202,30	2.202,08	14.731,13	9.135,89	0
Fonduri din imprumut rambursabil	61.01	7.403,68	58,00	1.851,43	1.850,78	1.850,79	1.850,68	12.371,21	7.646,42	0
Sume aferente TVA	61.03	1.406,75	0	352,33	351,51	351,51	351,40	2.359,92	1.489,47	0
CHELTUIELI DE CAPITAL (cod 71+72+75)	70	13.244,75	3.889,57	5.485,55	2.731,46	2.575,74	2.452,00	27.442,25	18.475,02	0
TITLUL XII ACTIVE NEFINANCIARE (cod 71.01 la 71.03)	71	13.244,75	3.889,57	5.485,55	2.731,46	2.575,74	2.452,00	27.442,25	18.475,02	0
Active fixe (cod 71.01.01 la 71.01.04+71.01.30)	71.01	13.244,75	3.889,57	5.485,55	2.731,46	2.575,74	2.452,00	27.442,25	18.475,02	0
Alte active fixe	71.01.30	13.244,75	3.889,57	5.485,55	2.731,46	2.575,74	2.452,00	27.442,25	18.475,02	0
OPERATIUNI FINANCIARE (cod 80+81)	79	1.870,00	0	467,50	467,50	467,50	467,50	1.870,00	1.870,00	1.870,00
TITLUL XVI RAMBURSARI DE CREDITE (cod 81.01 la 81.05)	81	1.870,00	0	467,50	467,50	467,50	467,50	1.870,00	1.870,00	1.870,00
Rambursari de credite interne (cod 81.02.01+81.02.02+81.02.03+81.02.05)	81.02	1.870,00	0	467,50	467,50	467,50	467,50	1.870,00	1.870,00	1.870,00
Rambursari de credite aferente datoriei publice interne locale	81.02.05	1.870,00	0	467,50	467,50	467,50	467,50	1.870,00	1.870,00	1.870,00
Partea I-a SERVICII PUBLICE GENERALE (cod 51.02+54.02+55.02+56.02)	50.02	11.477,34	246,83	2.950,32	2.989,21	2.849,26	2.688,55	10.942,17	10.864,83	13.453,19
Autoritati publice si actiuni externe (cod 51.02.01). Din total capitol:	51.02	9.005,54	244,59	2.277,87	2.377,84	2.257,44	2.092,39	8.879,30	8.979,30	11.737,00
CHELTUIELI CURENTE (cod 10+20+50+40+50+51+55+56+57+58+59+60+61+65)	101	9.005,54	244,59	2.277,87	2.377,84	2.257,44	2.092,39	8.879,30	8.979,30	11.737,00
TITLUL I CHELTUIELI DE PERSONAL (cod 10.01+10.02+10.03)	10	8.125,00	0	1.830,83	2.228,44	2.113,24	1.952,49	8.125,00	8.125,00	10.782,70
Cheltuieli salariale in bani (cod 10.01.01 la 10.01.17+10.01.29+10.01.30)	10.01	7.830,33	0	1.790,68	2.066,80	2.066,80	1.906,05	7.830,33	7.830,33	10.488,03
Salarii de baza	10.01.01	6.836,43	0	1.548,50	1.816,10	1.816,10	1.655,73	6.836,43	6.836,43	6.836,43
Alte sporuri	10.01.06	405,40	0	99,10	102,20	102,20	101,90	405,40	405,40	405,40
Indemnizatii platite unor persoane din afara unitatii	10.01.12	295,30	0	71,58	74,60	74,60	74,52	295,30	295,30	2.933,00
Indemnizatii de hrană	10.01.17	293,20	0	71,50	73,90	73,90	73,90	293,20	293,20	293,20
Cheltuieli salariale in natura (cod 10.02.01 la 10.02.06+10.02.30)	10.02	115,20	0	0	115,20	0	0	115,20	115,20	115,20
Vouchere de vacanta	10.02.06	115,20	0	0	115,20	0	0	115,20	115,20	115,20
Contributii (cod 10.03.01 la 10.03.08)	10.03	179,47	0	40,15	46,44	46,44	46,44	179,47	179,47	179,47
Contributia asiguratorie pentru munca	10.03.07	179,47	0	40,15	46,44	46,44	46,44	179,47	179,47	179,47

Denumire indicator	Cod indicator	PREVEDERI ANUALE		PREVEDERI TRIMESTRIALE				Estimari 2025	Estimari 2026	Estimari 2027
		TOTAL	din care cred. bug. destinate stingerii platilor restante	Trim I	Trim II	Trim III	Trim IV			
TITLUL II BUNURI SI SERVICII (cod 20.01 la 20.07+20.09 la 20.16+20.18 la 20.25+20.27+20.28+20.30 la 20.37)	20	810,14	244,59	429,44	131,80	126,60	122,30	683,90	783,90	883,90
Bunuri si servicii (cod 20.01.01 la 20.01.09+20.01.30)	20.01	530,90	17,35	186,20	119,80	114,60	110,30	630,90	730,90	830,90
Furnituri de birou	20.01.01	80,00	6,64	25,00	20,00	20,00	15,00	80,00	80,00	80,00
Materiale pentru curatenie	20.01.02	7,20	0	2,00	1,80	1,60	1,80	7,20	7,20	7,20
Încalzit, iluminat si forta motrica	20.01.03	135,00	0	55,00	25,00	25,00	30,00	235,00	335,00	435,00
Apa. canal si salubritate	20.01.04	14,30	0	5,30	3,00	3,00	3,00	14,30	14,30	14,30
Carburanti si lubrifianti	20.01.05	30,00	0	7,50	7,50	7,50	7,50	30,00	30,00	30,00
Piese de schimb	20.01.06	18,40	0	5,40	4,50	4,50	4,00	18,40	18,40	18,40
Posta, telecomunicatii, radio, tv, internet	20.01.08	110,00	3,32	40,00	25,00	25,00	20,00	110,00	110,00	110,00
Materiale si prestari de servicii cu caracter functional	20.01.09	101,00	4,78	35,00	25,00	20,00	21,00	101,00	101,00	101,00
Alte bunuri si servicii pentru intretinere si functionare	20.01.30	35,00	2,61	11,00	8,00	8,00	8,00	35,00	35,00	35,00
Bunuri de natura obiectelor de inventar (cod 20.05.01+20.05.03+20.05.30)	20.05	5,00	0	2,00	1,00	1,00	1,00	5,00	5,00	5,00
Alte obiecte de inventar	20.05.30	5,00	0	2,00	1,00	1,00	1,00	5,00	5,00	5,00
Deplasari, detasari, transferari (cod 20.06.01+20.06.02)	20.06	20,00	0	5,00	5,00	5,00	5,00	20,00	20,00	20,00
Deplasari interne, detasari, transferari	20.06.01	20,00	0	5,00	5,00	5,00	5,00	20,00	20,00	20,00
Carti, publicatii si materiale documentare	20.11	3,00	0	3,00	0	0	0	3,00	3,00	3,00
Alte cheltuieli (cod 20.30.01 la 20.30.04+20.30.06 la 20.30.09+20.30.30)	20.30	251,24	227,24	233,24	6,00	6,00	6,00	25,00	25,00	25,00
Alte cheltuieli cu bunuri si servicii	20.30.30	251,24	227,24	233,24	6,00	6,00	6,00	25,00	25,00	25,00
TITLUL XI ALTE CHELTUIELI (cod 59.01 la 59.28+59.30 la 59.40 + 59.42)	59	70,40	0	17,60	17,60	17,60	17,60	70,40	70,40	70,40
Sume aferente persoanelor cu handicap neincadrate	59.40	70,40	0	17,60	17,60	17,60	17,60	70,40	70,40	70,40
Autoritati executive si legislative (cod 51.02.01.03)	51.02.01	9.005,54	244,59	2.277,87	2.377,84	2.257,44	2.092,39	8.879,30	8.979,30	11.737,00
Autoritati executive	51.02.01.03	9.005,54	244,59	2.277,87	2.377,84	2.257,44	2.092,39	8.879,30	8.979,30	11.737,00
Alte servicii publice generale (cod 54.02.05 la 54.02.07+54.02.10+54.02.50). Din total capitoli:	54.02	1.188,10	2,24	288,75	311,37	291,82	296,16	1.174,80	1.179,80	1.183,80
CHELTUIELI CURENTE (cod 10+20+30+40+50+51+55+56+57+58+59+60+61 +65)	01	1.188,10	2,24	288,75	311,37	291,82	296,16	1.174,80	1.179,80	1.183,80

Denumire indicator	Cod indicator	PREVEDERI ANUALE		PREVEDERI TRIMESTRIALE				Estimari 2025	Estimari 2026	Estimari 2027
		TOTAL	din care cred. bug. destinate stingerii platilor restante	Trim I	Trim II	Trim III	Trim IV			
TITLUL I CHELTUIELI DE PERSONAL (cod 10.01+10.02+10.03)	10	1.087,70	0	238,95	293,62	277,62	277,51	1.087,70	1.087,70	1.087,70
Cheletuile salariale in bani (cod 10.01.01 la 10.01.17+10.01.29+10.01.30)	10.01	1.048,10	0	233,66	271,52	271,51	271,41	1.048,10	1.048,10	1.048,10
Salarii de baza	10.01.01	977,52	0	216,20	253,80	253,80	253,72	977,52	977,52	977,52
Alte sporuri	10.01.06	29,04	0	7,14	7,31	7,30	7,29	29,04	29,04	29,04
Indemnizatii de hrană	10.01.17	41,54	0	10,32	10,41	10,41	10,40	41,54	41,54	41,54
Cheletuile salariale in natura (cod 10.02.01 la 10.02.06+10.02.30)	10.02	16,00	0	0	16,00	0	0	16,00	16,00	16,00
Vouchere de vacanta	10.02.06	16,00	0	0	16,00	0	0	16,00	16,00	16,00
Contributii (cod 10.03.01 la 10.03.08)	10.03	23,60	0	5,29	6,10	6,11	6,10	23,60	23,60	23,60
Contributiile asiguratorie pentru munca	10.03.07	23,60	0	5,29	6,10	6,11	6,10	23,60	23,60	23,60
TITLUL II BUNURI SI SERVICII (cod 20.01 la 20.07+20.09 la 20.16+20.18 la 20.25+20.27+20.28+20.30 la 20.37)	20	80,10	2,24	29,50	17,75	14,20	18,65	87,10	92,10	96,10
Bunuri si servicii (cod 20.01.01 la 20.01.09+20.01.30)	20.01	78,80	2,24	28,90	17,65	13,70	18,55	85,80	90,80	94,80
Furnituri de birou	20.01.01	4,10	0	1,10	1,00	1,00	1,00	4,10	4,10	4,10
Materiale pentru curatenie	20.01.02	1,50	0	0,40	0,35	0,40	0,35	1,50	1,50	1,50
Incalzit, iluminat si forta motrica	20.01.03	38,40	0	14,40	9,00	5,00	10,00	45,40	50,40	54,40
Apa, canal si salubritate	20.01.04	25,00	0	10,00	5,00	5,00	5,00	25,00	25,00	25,00
Posta, telecomunicatii, radio, tv, internet	20.01.08	8,00	2,24	2,00	2,00	2,00	2,00	8,00	8,00	8,00
Alte bunuri si servicii pentru intrtinerere si functionare	20.01.30	1,80	0	1,00	0,30	0,30	0,20	1,80	1,80	1,80
Bunuri de natura obiectelor de inventar (cod 20.05.01+20.05.03+20.05.30)	20.05	0,90	0	0,50	0	0,40	0	0,90	0,90	0,90
Alte obiecte de inventar	20.05.30	0,90	0	0,50	0	0,40	0	0,90	0,90	0,90
Deplasari, detasari, transferari (cod 20.06.01+20.06.02)	20.06	0,40	0	0,10	0,10	0,10	0,10	0,40	0,40	0,40
Deplasari interne, detasari, transferari	20.06.01	0,40	0	0,10	0,10	0,10	0,10	0,40	0,40	0,40
TITLUL V FONDURI DE REZERVA (cod 50.01+50.02+50.04)	50	20,30	0	20,30	0	0	0	0	0	0
Fond de rezerva bugetara la dispozitia autoritatilor locale	50.04	20,30	0	20,30	0	0	0	0	0	0
Fond de rezerva bugetara la dispozitia autoritatilor locale	54.02.05	20,30	0	20,30	0	0	0	0	0	0
Servicii publice comunitare de evidenta a persoanelor	54.02.10	1.167,80	2,24	268,45	311,37	291,82	296,16	1.174,80	1.179,80	1.183,80

Denumire indicator	Cod indicator	PREVEDERI ANUALE		PREVEDERI TRIMESTRIALE				Estimari 2025	Estimari 2026	Estimari 2027
		TOTAL	din care cred. bug. destinate stingerii platilor restante	Trim I	Trim II	Trim III	Trim IV			
Tranzactii privind datoria publica si imprumuturi	55.02	1.283,70	0	383,70	300,00	300,00	300,00	888,07	705,73	532,39
CHELTUIELI CURENTE (cod 10+20+30+40+50+51+55+56+57+58+59+60+61+65)	01	1.283,70	0	383,70	300,00	300,00	300,00	888,07	705,73	532,39
TITLUL III DOBANZI (cod 30.01+30.02+30.03+30.04)	30	1.283,70	0	383,70	300,00	300,00	300,00	888,07	705,73	532,39
Dobanzi aferente datoriei publice interne (cod 30.01.01 la 30.01.03)	30.01	1.283,70	0	383,70	300,00	300,00	300,00	888,07	705,73	532,39
Dobanzi aferente datoriei publice interne directe (cod 30.01.01)	30.01.01	1.283,70	0	383,70	300,00	300,00	300,00	888,07	705,73	532,39
Partea a II-a APARARE, ORDINE PUBLICA SI SIGURANTA NATIONALA (cod 60.02+61.02)	59.02	2.177,49	0	513,06	652,69	515,25	496,49	2.174,15	2.181,65	2.189,15
Ordine publica si siguranta nationala (cod 61.02.03+61.02.05+61.02.50). Din total capitol: 61.02	61.02	2.177,49	0	513,06	652,69	515,25	496,49	2.174,15	2.181,65	2.189,15
CHELTUIELI CURENTE (cod 10+20+30+40+50+51+55+56+57+58+59+60+61+65)	01	2.177,49	0	513,06	652,69	515,25	496,49	2.174,15	2.181,65	2.189,15
TITLUL II BUNURI SI SERVICII (cod 20.01 la 20.07+20.09 la 20.16+20.18 la 20.25+20.27+20.28+20.30 la 20.37)	20	36,50	0	12,50	7,00	10,00	7,00	37,00	39,50	42,00
Bunuri si servicii (cod 20.01.01 la 20.01.09+20.01.30)	20.01	36,50	0	12,50	7,00	10,00	7,00	37,00	39,50	42,00
Apa, canal si salubritate	20.01.04	28,00	0	7,00	7,00	7,00	7,00	30,00	32,00	34,00
Alte bunuri si servicii pentru intretinere si functionare	20.01.30	8,50	0	5,50	0	3,00	0	7,00	7,50	8,00
TITLUL VI TRANSFERURI INTRE UNITATI ALE ADMINISTRATIEI PUBLICE (cod 51.01+51.02)	51	2.140,99	0	500,56	645,69	505,25	489,49	2.137,15	2.142,15	2.147,15
Transferuri curente (cod 51.01.01 la 51.01.28+51.01.30 la 51.01.32+51.01.34 la 51.01.59+51.01.62+51.01.63+51.01.65 la 51.01.69+51.01.71+51.01.72+51.01.73+51.01.74+51.01.75+51.01.77 la 51.01.83)	51.01	2.140,99	0	500,56	645,69	505,25	489,49	2.137,15	2.142,15	2.147,15
Transferuri catre institutii publice	51.01.01	2.140,99	0	500,56	645,69	505,25	489,49	2.137,15	2.142,15	2.147,15
Ordine publica (cod 61.02.03-04)	61.02.03	2.140,99	0	500,56	645,69	505,25	489,49	2.137,15	2.142,15	2.147,15
Politie locala	61.02.03.04	2.140,99	0	500,56	645,69	505,25	489,49	2.137,15	2.142,15	2.147,15
-Protectie civila si protectia contra incendiilor (protectie civila nonmilitara)	61.02.05	30,00	0	9,00	7,00	7,00	7,00	30,00	32,00	34,00

Denumire indicator	Cod indicator	PREVEDERI ANUALE		PREVEDERI TRIMESTRIALE				Estimari 2025	Estimari 2026	Estimari 2027
		TOTAL	din care cred. bug. destinate stingerii platilor restante	Trim I	Trim II	Trim III	Trim IV			
Alte cheltuieli în domeniul ordinii publice și siguranței naționale	61.02.50	6,50	0	3,50	0	3,00	0	7,00	7,50	8,00
Partea a III-a CHELTUIELI SOCIALE-CULTURALE (cod 65.02+66.02+67.02+68.01+68.02+68.10)	63.02	31.473,84	322,08	8.471,68	8.601,26	7.547,90	6.853,00	30.875,46	30.980,93	31.757,68
Invatamant (cod 65.02.03 la 65.02.05+65.02.07+65.02.11+65.02.50). Din total capitol:	65.02	5.047,29	42,25	1.875,85	1.561,79	756,08	853,57	7.499,49	4.955,49	5.074,49
CHELTUIELI CURENTE (cod 10+20+30+40+50+51+55+56+57+58+59+60+61+65)	01	4.831,77	42,25	1.673,93	1.548,19	756,08	853,57	4.825,49	4.955,49	5.074,49
TITLUL I CHELTUIELI DE PERSONAL (cod 10.01+10.02+10.03)	10	40,00	0	7,46	17,61	7,46	7,46	41,05	41,05	41,05
Cheltuieli salariale în bani (cod 10.01.01 la 10.01.17+10.01.29+10.01.30)	10.01	29,19	0	7,30	7,30	7,30	7,29	29,19	29,19	29,19
Indemnizații de hrană	10.01.17	29,19	0	7,30	7,30	7,30	7,29	29,19	29,19	29,19
Cheltuieli salariale în natură (cod 10.02.01 la 10.02.06+10.02.30)	10.02	10,15	0	0	10,15	0	0	11,20	11,20	11,20
Vouchere de vacanță	10.02.06	10,15	0	0	10,15	0	0	11,20	11,20	11,20
Contribuții (cod 10.03.01 la 10.03.08)	10.03	0,66	0	0,16	0,16	0,16	0,16	0,66	0,66	0,66
Contribuția asiguratorie pentru muncă	10.03.07	0,66	0	0,16	0,16	0,16	0,16	0,66	0,66	0,66
TITLUL II BUNURI ȘI SERVICII (cod 20.01 la 20.07+20.09 la 20.16+20.18 la 20.25+20.27+20.28+20.30 la 20.37)	20	4.101,39	42,25	1.407,89	1.298,28	662,92	732,32	4.081,44	4.192,44	4.294,44
Bunuri și servicii (cod 20.01.01 la 20.01.09+20.01.30)	20.01	3.325,00	38,07	1.176,43	1.016,09	497,19	635,29	3.453,00	3.564,00	3.666,00
Furnituri de birou	20.01.01	68,60	0	22,38	17,78	14,38	14,08	68,60	68,60	68,60
Materiale pentru curățenie	20.01.02	182,60	0	45,85	50,85	47,05	38,85	178,40	178,40	178,40
Încalzire, iluminat și forță motrică	20.01.03	1.440,59	27,29	579,54	405,00	145,50	310,55	1.694,27	1.805,27	1.907,27
Apa caldă și salubritate	20.01.04	471,40	6,00	140,00	124,30	90,50	116,60	472,50	472,50	472,50
Carburanți și lubrifianți	20.01.05	3,75	0	0	3,75	0	0	3,75	3,75	3,75
Piese de schimb	20.01.06	6,50	0	1,50	1,50	1,50	2,00	6,50	6,50	6,50
Transport	20.01.07	231,00	0	115,50	115,50	0	0	231,00	231,00	231,00
Posta, telecomunicații, radio, tv, internet	20.01.08	86,04	0	22,14	22,24	21,24	20,44	86,04	86,04	86,04
Materiale și prestații de servicii cu caracter funcțional	20.01.09	234,20	0,19	68,75	67,75	50,45	47,25	215,30	215,30	215,30
Alte bunuri și servicii pentru înțreținere și funcționare	20.01.30	600,32	4,58	180,78	207,43	126,58	85,53	496,64	496,64	496,64

Denumire indicator	Cod indicator	PREVEDERI ANUALE		PREVEDERI TRIMESTRIALE				Estimari 2025	Estimari 2026	Estimari 2027
		TOTAL	din care cred. bug. destinate stingerii platilor restante	Trim I	Trim II	Trim III	Trim IV			
Reparatii curente	20.02	180,00	0	30,00	55,00	75,00	20,00	180,00	180,00	180,00
Hirana (cod 20.03.01+20.03.02)	20.03	40,45	0	10,45	10,00	10,00	10,00	40,45	40,45	40,45
Hirana pentru oameni	20.03.01	40,45	0	10,45	10,00	10,00	10,00	40,45	40,45	40,45
Medicamente si materiale sanitare (cod 20.04.01 la 20.04.04)	20.04	50,30	0	13,10	10,50	16,90	9,80	43,70	43,70	43,70
Medicamente	20.04.01	3,30	0	1,15	0,50	1,15	0,50	2,90	2,90	2,90
Medicamente	20.04.02	16,70	0	5,45	3,50	4,75	3,00	16,50	16,50	16,50
Materiale sanitare	20.04.04	30,30	0	6,50	6,50	11,00	6,30	24,30	24,30	24,30
Dezinfectantii	20.04.01	30,30	0	6,50	6,50	11,00	6,30	24,30	24,30	24,30
Bunuri de natura obiectelor de inventar (cod 20.05.01+20.05.03+20.05.30)	20.05	252,06	2,27	72,50	133,56	27,00	19,00	247,06	247,06	247,06
Bunuri de natura obiectelor de inventar (cod 20.05.01+20.05.03+20.05.30)	20.05	84,99	0	45,00	39,99	0	0	84,99	84,99	84,99
Lenjerie si accesorii de pat	20.05.03	167,07	2,27	27,50	93,57	27,00	19,00	162,07	162,07	162,07
Alte obiecte de inventar	20.05.30	115,16	0	34,28	34,33	19,33	27,23	37,81	37,81	37,81
Deplasari, detasari, transferari (cod 20.06.01+20.06.02)	20.06	115,16	0	34,28	34,33	19,33	27,23	37,81	37,81	37,81
Deplasari interne, detasari, transferari	20.06.01	115,16	0	34,28	34,33	19,33	27,23	37,81	37,81	37,81
Carti, publicatii si materiale documentare	20.11	7,92	1,92	3,42	0,50	3,50	0,50	7,92	7,92	7,92
Pregatire profesionala	20.13	69,50	0	32,70	18,30	8,00	10,50	65,50	65,50	65,50
Protectia muncii	20.14	1,50	0	0	0	1,50	0	1,50	1,50	1,50
Alte cheltuieli (cod 20.30.01 la 20.30.04+20.30.06 la 20.30.09+20.30.30)	20.30	59,50	0	35,00	20,00	4,50	0	4,50	4,50	4,50
Reclama si publicitate	20.30.01	1,50	0	0	0	1,50	0	1,50	1,50	1,50
Alte cheltuieli cu bunuri si servicii	20.30.30	58,00	0	35,00	20,00	3,00	0	3,00	3,00	3,00
TITLUL IX ASISTENTA SOCIALA (cod 57.01+57.02+57.03+57.04+57.05+57.06+57.07+57.08)	57	673,50	0	241,70	232,30	85,70	113,80	703,00	722,00	739,00
Ajutoare sociale (cod 57.02.01 la 57.02.04)	57.02	673,50	0	241,70	232,30	85,70	113,80	703,00	722,00	739,00
Ajutoare sociale in numerar	57.02.01	613,50	0	217,10	207,70	77,50	111,20	643,00	662,00	679,00
Tichete de cresa	57.02.03	60,00	0	24,60	24,60	8,20	2,60	60,00	60,00	60,00
TITLUL X PROIECTE CU FINANTARE DIN FONDURI EXTERNE NERAMBURSABILE APARENTE CADRULUI FINANCIAR 2014-2020 (cod 58.01 la 58.17+58.19 la 58.40)	58	16,88	0	16,88	0	0	0	0	0	0
Programa din Fondul Social European (FSE) (cod 58.02.01 la 58.02.03)	58.02	16,88	0	16,88	0	0	0	0	0	0
Finantarea nationala	58.02.01	1,97	0	1,97	0	0	0	0	0	0
Finantarea externa nerambursabila	58.02.02	14,91	0	14,91	0	0	0	0	0	0
CHELTUIELI DE CAPITAL (cod 71+72+75)	70	215,52	0	201,92	13,60	0	0	2,674,00	2,674,00	2,674,00

Denumire indicator	Cod indicator	PREVEDERI ANUALE		PREVEDERI TRIMESTRIALE				Estimari 2025	Estimari 2026	Estimari 2027
		TOTAL	din care cred. bug. destinate stingerii platilor restante	Trim I	Trim II	Trim III	Trim IV			
TITLUL XII ACTIVE NEFINANCIARE (cod 71.01 la 71.03)	71	215,52	0	201,92	13,60	0	0	2.674,00	0	0
Active fixe (cod 71.01.01 la 71.01.04+71.01.50)	71.01	215,52	0	201,92	13,60	0	0	2.674,00	0	0
Alte active fixe	71.01.30	215,52	0	201,92	13,60	0	0	2.674,00	0	0
Învatamânt prescolar si primar (cod 65.02.03)	65.02.03	1.392,87	6,59	459,37	465,68	260,02	207,80	3.821,33	1.458,66	1.485,68
Învatamânt prescolar	65.02.03.01	650,38	6,59	237,20	198,60	99,65	114,93	3.064,96	670,09	687,16
Învatamânt primar	65.02.03.02	742,49	0	222,17	267,08	160,37	92,87	756,37	788,57	798,52
Învatamânt secundar (cod 65.02.04.01 la 65.02.04.03)	65.02.04	3.140,53	35,67	1.195,81	884,89	450,74	609,11	3.221,22	3.037,89	3.127,87
Învatamânt secundar inferior	65.02.04.01	944,45	2,27	285,13	277,98	164,38	216,98	1.222,07	989,85	1.023,92
Învatamânt secundar superior	65.02.04.02	2.196,08	33,40	910,68	606,91	286,36	392,13	1.999,15	2.048,04	2.103,95
Învatamânt anteprescolar	65.02.13	167,89	0	45,57	51,12	37,12	34,07	165,94	167,94	169,94
Alte cheltuieli în domeniul învățământului	65.02.50	346,00	0	175,10	160,10	8,20	2,60	291,00	291,00	291,00
Sanatate (cod 66.02.06+66.02.08+66.02.50+66.02.04). Din total capitol:	66.02	1.664,25	0,05	486,65	461,50	431,80	284,30	1.577,07	1.577,99	1.578,86
CHELTUIELI CURENTE (cod 10+20+30+40+50+51+55+56+57+58+59+60+61+65)	101	1.664,25	0,05	486,65	461,50	431,80	284,30	1.577,07	1.577,99	1.578,86
TITLUL I CHELTUIELI DE PERSONAL (cod 10.01+10.02+10.03)	10	1.622,15	0	468,45	445,80	428,20	279,70	1.533,70	1.533,70	1.533,70
Cheltuieli salariale în bani (cod 10.01.01 la 10.01.17+10.01.29+10.01.50)	10.01	1.466,90	0	362,00	412,70	418,80	273,40	1.466,90	1.466,90	1.466,90
Salarii de baza	10.01.01	1.244,30	0	307,50	348,60	354,20	234,00	1.244,30	1.244,30	1.244,30
Sporuri pentru condiții de munca	10.01.05	140,20	0	35,00	40,10	40,10	25,00	140,20	140,20	140,20
Alte sporuri	10.01.06	6,70	0	0,60	1,80	2,00	2,30	6,70	6,70	6,70
Indemnizații de hrană	10.01.17	75,70	0	18,90	22,20	22,50	12,10	75,70	75,70	75,70
Cheltuieli salariale în natura (cod 10.02.01 la 10.02.06+10.02.30)	10.02	122,05	0	98,25	23,80	0	0	33,60	33,60	33,60
Vouchere de vacanță	10.02.06	122,05	0	98,25	23,80	0	0	33,60	33,60	33,60
Contribuții (cod 10.03.01 la 10.03.08)	10.03	33,20	0	8,20	9,30	9,40	6,30	33,20	33,20	33,20
Contribuția asiguratorie pentru muncă	10.03.07	33,20	0	8,20	9,30	9,40	6,30	33,20	33,20	33,20
TITLUL II BUNURI SI SERVICII (cod 20.01 la 20.07+20.09 la 20.16+20.18 la 20.25+20.27+20.28+20.30 la 20.37)	20	42,10	0,05	18,20	15,70	3,60	4,60	43,37	44,29	45,16
Bunuri si servicii (cod 20.01.01 la 20.01.09+20.01.30)	20.01	15,10	0,05	5,95	4,45	2,35	2,35	15,59	16,03	16,36

Denumire indicator	Cod indicator	PREVEDERI ANUALE					PREVEDERI TRIMESTRIALE				Estimari 2026	Estimari 2027
		TOTAL	din care cred. bug. destinate stingerii platilor restante	Trim I	Trim II	Trim III	Trim IV	Estimari 2025				
Furnituri de birou	20.01.01	1,60	0	0,50	0,50	0,30	0,30	1,67	1,72	1,76	1,10	
Materiale pentru curatenie	20.01.02	1,00	0	0,30	0,30	0,20	0,20	1,04	1,07	1,10	8,30	
Încalzit, iluminat și forta motrică	20.01.03	7,50	0	3,00	2,00	1,00	1,50	7,80	8,10	0,54	0,55	
Apa, canal și salubritate	20.01.04	0,50	0	0,15	0,15	0,10	0,10	0,52	1,56	1,60	1,63	
Materiale și prestări de servicii cu caracter funcțional	20.01.09	1,50	0	0,50	0,50	0,25	0,25	3,00	3,00	3,00	3,00	
Alte bunuri și servicii pentru întreținere și funcționare	20.01.30	3,00	0,05	1,50	1,00	0,50	0	18,78	19,26	19,80	11,00	
Medicamente și materiale sanitare (cod 20.04.01 la 20.04.04)	20.04	18,00	0	9,00	9,00	0	0	10,40	10,70	6,42	6,60	
Medicamente	20.04.01	10,00	0	5,00	5,00	0	0	6,30	6,42	2,14	2,20	
Materiale sanitare	20.04.02	6,00	0	3,00	3,00	0	0	2,08	5,00	5,00	5,00	
Dezinfectanți	20.04.04	2,00	0	1,00	1,00	1,00	1,00	1,00	3,00	3,00	3,00	
Bunuri de natura obiectelor de inventar (cod 20.05.01+20.05.03+20.05.30)	20.05	5,00	0	2,00	1,00	1,00	1,00	5,00	5,00	1,00	1,00	
Alte obiecte de inventar	20.05.30	5,00	0	0,25	0,25	0,25	0,25	1,00	1,00	1,00	1,00	
Deplasări, deplasări, transferări (cod 20.06.01+20.06.02)	20.06	1,00	0	0,25	0,25	0,25	0,25	1,00	1,00	3,00	3,00	
Deplasări interne, deplasări, transferări	20.06.01	1,00	0	1,00	1,00	0	0	3,00	3,00	3,00	3,00	
Alte cheltuieli (cod 20.30.01 la 20.30.04+20.30.06 la 20.30.09+20.30.30)	20.30	3,00	0	1,00	1,00	1,00	1,00	1,577,07	1,577,99	1,578,86	1,578,86	
Alte cheltuieli cu bunuri și servicii	20.30.30	3,00	0	486,65	461,50	431,80	284,30	1,577,07	1,577,99	1,578,86	6,224,10	
Servicii de sănătate publică	66.02.08	1,664,25	0,05	1,496,45	1,871,09	1,419,13	1,175,03	2,973,90	5,594,00	6,224,10		
Cultura, recreere și religie (cod 67.02.03+67.02.05+67.02.06+67.02.50). Din total capitol:	67.02	5,961,70	261,10	1,496,45	1,871,09	1,419,13	1,175,03	2,973,90	5,594,00	6,224,10		
CHELTUIELI CURENTE (cod 10+20+30+40+50+51+55+56+57+58+59+60+61+65)	10	877,40	0	213,75	231,45	213,65	218,55	696,80	696,80	696,80	659,90	
TITLUL I CHELTUIELI DE PERSONAL (cod 10.01+10.02+10.03)	10	840,50	0	208,95	208,95	208,95	213,65	659,90	659,90	659,90	546,60	
Cheltuieli salariale în bani (cod 10.01.01 la 10.01.17+10.01.29+10.01.30)	10.01	727,20	0	180,60	180,60	180,60	185,40	546,60	546,60	546,60	67,50	
Salarii de baza	10.01.01	67,50	0	16,90	16,90	16,90	16,80	67,50	67,50	67,50	45,80	
Sporuri pentru condiții de muncă	10.01.05	45,80	0	11,45	11,45	11,45	11,45	45,80	45,80	45,80	17,60	
Indemnizații de brană	10.01.17	17,60	0	0	0	0	0	17,60	17,60	17,60	17,60	
Cheltuieli salariale în natura (cod 10.02.01 la 10.02.06+10.02.30)	10.02	17,60	0	0	0	0	0	0	0	0	0	



Denumire indicator	Cod indicator	PREVEDERI ANUALE		PREVEDERI TRIMESTRIALE				Estimari 2025	Estimari 2026	Estimari 2027
		TOTAL	din care cred. bug. destinate stingerii platilor restante	Trim I	Trim II	Trim III	Trim IV			
Vouchere de vacanta	10.02.06	17,60	0	0	17,60	0	0	17,60	17,60	17,60
Contributii (cod 10.03.01 la 10.03.08)	10.03	19,30	0	4,80	4,90	4,70	4,90	19,30	19,30	19,30
Contributia asiguratorie pentru munca	10.03.07	19,30	0	4,80	4,90	4,70	4,90	19,30	19,30	19,30
TITLUL II BUNURI SI SERVICII (cod 20.01 la 20.07+20.09 la 20.16+20.18 la 20.25+20.27+20.28+20.30 la 20.37)	20	2.826,30	261,10	715,85	944,75	672,65	495,05	131,40	2.734,50	3.357,60
Bunuri si servicii (cod 20.01.01 la 20.01.09+20.01.30)	20.01	2.743,80	261,10	692,10	899,50	663,90	490,30	111,90	2.715,00	3.318,10
Furnituri de birou	20.01.01	3,60	0	0,90	0,90	0,90	0,90	3,60	3,60	3,60
Materiale pentru curatenie	20.01.02	4,40	0	0,90	1,00	1,20	1,30	4,40	4,40	4,40
Încalzit, Iluminat si forta motrica	20.01.03	69,50	0,80	32,60	25,20	5,20	6,50	74,60	77,70	80,80
Încalzit, Iluminat si forta motrica	20.01.04	8,50	0	3,70	2,60	1,10	1,10	8,50	8,50	8,50
Apa, canal si salubritate	20.01.08	2,20	0	0,70	0,70	0,70	0,10	2,20	2,20	2,20
Posta, telecomunicatii, radio, tv, internet	20.01.09	10,20	0	2,50	2,00	2,70	3,00	10,20	10,20	10,20
Materiale si prestari de servicii cu caracter functional	20.01.30	2.647,40	260,30	650,80	867,10	652,10	477,40	8,40	2.608,40	3.208,40
Alte bunuri si servicii pentru intretinere si functionare	20.02	40,00	0	0	40,00	0	0	0	0	0
Reparatii curente	20.05	21,00	0	21,00	0	0	0	0	0	0
Bunuri de natura obiectelor de inventar (cod 20.05.01+20.05.03+20.05.30)	20.05.30	21,00	0	21,00	0	0	0	0	0	0
Alte obiecte de inventar	20.06	1,00	0	0,25	0,25	0,25	0,25	1,00	1,00	1,00
Deplasari, detasari, transferari (cod 20.06.01+20.06.02)	20.06.01	1,00	0	0,25	0,25	0,25	0,25	1,00	1,00	1,00
Deplasari interne, detasari, transferari	20.11	6,00	0	0	0	6,00	0	6,00	6,00	6,00
Carri, publicatii si materiale documentare	20.13	2,50	0	0	2,50	0	0	2,50	2,50	2,50
Pregatire profesionala	20.30	10,00	0	2,50	2,50	2,50	2,50	10,00	10,00	10,00
Alte cheltuieli (cod 20.30.01 la 20.30.04+20.30.06 la 20.30.09+20.30.30)	20.30.30	10,00	0	2,50	2,50	2,50	2,50	10,00	10,00	10,00
Alte cheltuieli cu bunuri si servicii	51	2.258,00	0	566,85	694,89	532,83	463,43	2.145,70	2.162,70	2.189,70
TITLUL VI TRANSFERURI INTRE UNITATI ALE ADMINISTRATIEI PUBLICE (cod 51.01+51.02)	51.01	2.258,00	0	566,85	694,89	532,83	463,43	2.145,70	2.162,70	2.189,70
Transferuri curente (cod 51.01.01 la 51.01.28+51.01.30 la 51.01.32+51.01.34 la 51.01.59+51.01.62+51.01.63+51.01.65 la 51.01.69+51.01.71+51.01.72+51.01.73+51.01.74+51.01.75+51.01.77 la 51.01.83)	51.01	2.258,00	0	566,85	694,89	532,83	463,43	2.145,70	2.162,70	2.189,70

Denumire indicator	Cod indicator	PREVEDERI ANUALE		PREVEDERI TRIMESTRIALE				Estimari 2026	Estimari 2027
		TOTAL	din care cred. bug. destinate stingerii platilor restante	Trim I	Trim II	Trim III	Trim IV		
Transferuri catre institutii publice	51.01.01	2.258,00	0	566,85	694,89	532,83	463,43	2.145,70	2.189,70
Servicii culturale (cod 67.02.03.02 la 67.02.03.08+67.02.03.12+67.02.03.30)	67.02.03	2.237,70	0,80	578,43	691,67	517,96	449,64	1.949,30	1.989,50
Biblioteci publice comunale, orasenesti, municipale	67.02.03.02	999,70	0,80	258,10	270,40	235,40	235,80	824,10	830,10
Muzee	67.02.03.03	4,00	0	1,80	0,80	0,90	0,50	4,10	4,30
Casa de cultura	67.02.03.06	1.234,00	0	318,53	420,47	281,66	213,34	1.121,10	1.155,10
Servicii recreative si sportive (cod 67.02.05.01 la 67.02.05.03)	67.02.05	3.724,00	260,30	918,02	1.179,42	901,17	725,39	1.024,60	4.234,60
Sport	67.02.05.01	1.024,00	0	248,32	274,42	251,17	250,09	1.024,60	1.034,60
Intretinere gradini publice, parcuri, zone verzi, baze sportive si de agrement	67.02.05.03	2.700,00	260,30	669,70	905,00	650,00	475,30	0	3.200,00
Asigurari si asistenta sociala (cod de la 68.02.04 la 68.02.06+de la 68.02.10 la 68.02.12+68.02.15+62.08.50+68.02.09. Din total capital:	68.02	18.800,60	18,69	4.612,73	4.706,89	4.940,90	4.540,10	18.825,00	18.880,23
CHELTUELI CURENTE (cod 10+20+30+40+50+51+55+56+57+58+59+60+61+65)	01	18.800,60	18,69	4.612,73	4.706,89	4.940,90	4.540,10	18.825,00	18.880,23
TITLUL I CHELTUELI DE PERSONAL (cod 10.01+10.02+10.03)	10	12.072,00	0	2.823,13	2.999,54	3.332,35	2.917,00	12.069,30	12.069,30
Cheltuieli salariale in bani (cod 10.01.01 la 10.01.17+10.01.29+10.01.30)	10.01	11.778,10	0	2.772,13	2.908,94	3.270,55	2.826,50	11.780,30	11.780,30
Salarii de baza	10.01.01	10.811,00	0	2.591,33	2.668,34	3.029,95	2.521,40	10.815,60	10.815,60
Alte sporuri	10.01.06	50,90	0	14,40	12,50	12,50	11,50	48,50	48,50
Indemnizatii de hrana	10.01.17	916,20	0	166,40	228,10	228,10	293,60	916,20	916,20
Cheltuieli salariale in natura (cod 10.02.01 la 10.02.06+10.02.30)	10.02	30,50	0	1,70	28,80	0	0	25,60	25,60
Vouchere de vacanta	10.02.06	30,50	0	1,70	28,80	0	0	25,60	25,60
Contributii (cod 10.03.01 la 10.03.08)	10.03	263,40	0	49,30	61,80	61,80	90,50	263,40	263,40
Contributia asiguratorie pentru munca	10.03.07	263,40	0	49,30	61,80	61,80	90,50	263,40	263,40
TITLUL II BUNURI SI SERVICII (cod 20.01 la 20.07+20.09 la 20.16+20.18 la 20.25+20.27+20.28+20.30 la 20.37)	20	446,00	13,69	155,90	128,65	79,85	81,60	453,10	479,33
Bunuri si servicii (cod 20.01.01 la 20.01.09+20.01.30)	20.01	125,10	4,17	54,70	28,25	19,45	22,70	125,10	130,93
Furnituri de birou	20.01.01	18,80	0	4,70	4,70	4,70	4,70	19,90	20,45
Material pentru curatenie	20.01.02	2,70	0	0,70	0,65	0,65	0,70	3,20	4,20

Denumire indicator	Cod indicator	PREVEDERI ANUALE		PREVEDERI TRIMESTRIALE				Estimari 2025	Estimari 2026	Estimari 2027
		TOTAL	din care cred. bug. destinate stingerii platilor restante	Trim I	Trim II	Trim III	Trim IV			
Încalziți, iluminat și forța motrică	20.01.03	58,70	3,59	30,20	13,00	4,00	11,50	56,50	57,40	58,73
Apa, canal și salubritate	20.01.04	14,50	0	3,80	3,50	3,70	3,50	15,00	15,20	15,30
Piese de schimb	20.01.06	0,60	0	0,60	0	0	0	0	0	0
Posta, telecomunicatii, radio, tv, internet	20.01.08	7,60	0	2,00	1,90	1,90	1,80	7,30	7,40	7,50
Alte bunuri și servicii pentru întreținere și funcționare	20.01.30	22,20	0,58	12,70	4,50	4,50	0,50	23,20	24,20	25,20
Hrana (cod 20.03.01+20.03.02)	20.03	313,20	9,51	100,70	100,00	60,00	52,50	320,00	330,00	340,00
Hrana pentru oameni	20.03.01	313,20	9,51	100,70	100,00	60,00	52,50	320,00	330,00	340,00
Deplasari, detasari, transferari (cod 20.06.01+20.06.02)	20.06	1,70	0	0,50	0,40	0,40	0,40	2,00	2,20	2,40
Deplasari interne, detasari, transferari	20.06.01	1,70	0	0,50	0,40	0,40	0,40	2,00	2,20	2,40
Protecția muncii	20.14	6,00	0	0	0	0	6,00	6,00	6,00	6,00
TITLUL IX ASISTENȚA SOCIALĂ (cod 57.01+57.02+57.03+57.04+57.05+57.06+57.07+57.08)	57	6.102,60	0	1.584,95	1.534,95	1.484,95	1.497,75	6.122,60	6.137,60	6.151,60
Ajutoare sociale (cod 57.02.01 la 57.02.04)	57.02	6.102,60	0	1.584,95	1.534,95	1.484,95	1.497,75	6.122,60	6.137,60	6.151,60
Ajutoare sociale în numerar	57.02.01	6.102,60	0	1.584,95	1.534,95	1.484,95	1.497,75	6.122,60	6.137,60	6.151,60
TITLUL XI ALTE CHELTUIELI (cod 59.01 la 59.28+59.30 la 59.40 + 59.42)	59	180,00	5,00	48,75	43,75	43,75	43,75	180,00	180,00	180,00
Asociații și fundații	59.11	180,00	5,00	48,75	43,75	43,75	43,75	180,00	180,00	180,00
Asistența socială în caz de boli și invalidități (cod 68.02.05.02)	68.02.05	15.911,00	0	3.911,43	4.008,14	4.368,25	3.623,20	15.911,00	15.911,00	15.911,00
Asistența socială în caz de invaliditate	68.02.05.02	15.911,00	0	3.911,43	4.008,14	4.368,25	3.623,20	15.911,00	15.911,00	15.911,00
Prevenirea excluderii sociale (cod 68.02.15.01+68.02.15.02)	68.02.15	937,10	9,56	234,30	183,60	88,20	431,00	962,50	988,75	1.012,83
Ajutor social	68.02.15.01	500,00	0	100,00	50,00	0	350,00	520,00	535,00	549,00
Cantine de ajutor social	68.02.15.02	437,10	9,56	134,30	133,60	88,20	81,00	442,50	453,75	463,83
Alte cheltuieli în domeniul asigurărilor și asistenței sociale (cod 68.02.50.50)	68.02.50	1.952,50	9,13	467,00	515,15	484,45	485,90	1.951,50	1.953,70	1.956,40
Alte cheltuieli în domeniul asistenței sociale	68.02.50.50	1.952,50	9,13	467,00	515,15	484,45	485,90	1.951,50	1.953,70	1.956,40
PARTEA A IV-A SERVICII ȘI DEZVOLTARE PUBLICĂ, LOCUINȚE, MEDIU ȘI APE (COD 70.02+74.02)	69.02	18.955,70	3.392,31	7.956,68	4.170,62	3.482,00	3.346,40	4.709,23	7.679,01	12.531,18
Locuințe, servicii și dezvoltare publică (cod 70.02.03+70.02.05 la 70.02.07+70.02.50). Din total capitoli:	70.02	8.270,19	1.907,19	3.691,17	1.558,62	1.445,00	1.575,40	2.334,46	1.189,24	2.365,60

Denumire indicator	Cod indicator	PREVEDERI ANUALE		PREVEDERI TRIMESTRIALE					Estimari 2025	Estimari 2026	Estimari 2027
		TOTAL	din care cred. bug. destinate stingerii platilor restante	Trim I	Trim II	Trim III	Trim IV				
CHELTUIELI CURENTE (cod 10+20+30+40+50+51+55+56+57+58+59+60+61+65)	01	1.737,68	77,11	615,78	331,50	295,00	495,40	1.179,96	1.189,24	2.365,60	
TITLUL II BUNURI SI SERVICII (cod 20.01 la 20.07+20.09 la 20.16+20.18 la 20.23+20.27+20.28+20.30 la 20.37)	20	1.737,68	77,11	615,78	331,50	295,00	495,40	1.179,96	1.189,24	2.365,60	
Bunuri si servicii (cod 20.01.01 la 20.01.09+20.01.30)	20.01	1.707,23	77,11	600,33	316,50	295,00	495,40	1.179,96	1.189,24	2.365,60	
Încalzit, iluminat si forta motrica	20.01.03	1.048,40	1,11	386,40	155,00	152,00	355,00	738,36	737,64	1.904,00	
Apa, canal si salubritate	20.01.04	4,60	0	1,60	1,00	1,00	1,00	4,60	4,60	4,60	
Alte bunuri si servicii pentru intretinere si functionare	20.01.30	654,23	76,01	212,33	160,50	142,00	139,40	437,00	447,00	457,00	
Reparatii curente	20.02	30,45	0	15,45	15,00	0	0	0	0	0	
CHELTUIELI DE CAPITAL (cod 71+72+75)	70	6.532,51	1.830,07	3.075,39	1.227,12	1.150,00	1.080,00	1.154,50	0	0	
TITLUL XII ACTIVE NEFINANCIARE (cod 71.01 la 71.03)	71	6.532,51	1.830,07	3.075,39	1.227,12	1.150,00	1.080,00	1.154,50	0	0	
Active fixe (cod 71.01.01 la 71.01.04+71.01.30)	71.01	6.532,51	1.830,07	3.075,39	1.227,12	1.150,00	1.080,00	1.154,50	0	0	
Alte active fixe	71.01.30	6.532,51	1.830,07	3.075,39	1.227,12	1.150,00	1.080,00	1.154,50	0	0	
Iluminat public si electrificari rurale	70.02.06	1.550,00	74,06	531,00	281,00	270,00	468,00	1.059,96	1.069,24	1.990,00	
Alte servicii în domeniile locuintelor, serviciilor si dezvoltarii comunale	70.02.50	6.720,19	1.833,13	3.160,17	1.277,62	1.175,00	1.107,40	1.274,50	120,00	375,60	
Protectia mediului (cod 74.02.03+74.02.05+74.02.06+74.02.50). Din total capitol:	74.02	10.685,51	1.485,12	4.265,51	2.612,00	2.037,00	1.771,00	2.374,77	6.489,77	10.165,58	
CHELTUIELI CURENTE (cod 10+20+30+40+50+51+55+56+57+58+59+60+61+65)	01	10.555,51	1.485,12	4.200,51	2.547,00	2.037,00	1.771,00	2.374,77	6.489,77	10.165,58	
TITLUL II BUNURI SI SERVICII (cod 20.01 la 20.07+20.09 la 20.16+20.18 la 20.23+20.27+20.28+20.30 la 20.37)	20	10.555,51	1.485,12	4.200,51	2.547,00	2.037,00	1.771,00	2.374,77	6.489,77	10.165,58	
Bunuri si servicii (cod 20.01.01 la 20.01.09+20.01.30)	20.01	8.640,98	897,42	3.445,98	2.155,00	1.645,00	1.395,00	625,00	4.740,00	8.415,81	
Apa, canal si salubritate	20.01.04	8.410,98	884,38	3.375,98	2.095,00	1.595,00	1.345,00	385,00	4.490,00	8.155,81	
Materiale si prestari de servicii cu caracter functional	20.01.09	230,00	13,04	70,00	60,00	50,00	50,00	240,00	250,00	260,00	
Contributii ale administratiei publice locale la realizarea unor lucrari si servicii de interes public local, în baza unor conventii sau contracte de asociere	20.19	1.749,77	587,70	589,77	392,00	392,00	376,00	1.749,77	1.749,77	1.749,77	

Denumire indicator	Cod indicator	PREVEDERI ANUALE		PREVEDERI TRIMESTRIALE				Estimari 2025	Estimari 2026	Estimari 2027
		TOTAL	din care cred. bug. destinate stingerii plafilor restante	Trim I	Trim II	Trim III	Trim IV			
CHELTUIELI CURENTE (cod 10+20+30+40+50+51+55+56+57+58+59+60+61+65)	01	1.737,68	77,11	615,78	331,50	295,00	495,40	1.179,96	1.189,24	2.365,60
TITLUL II BUNURI SI SERVICII (cod 20.01 la 20.07+20.09 la 20.16+20.18 la 20.23+20.27+20.28+20.30 la 20.37)	20	1.737,68	77,11	615,78	331,50	295,00	495,40	1.179,96	1.189,24	2.365,60
Bunuri si servicii (cod 20.01.01 la 20.01.09+20.01.30)	20.01	1.707,23	77,11	600,33	316,50	295,00	495,40	1.179,96	1.189,24	2.365,60
Incalzit, Iluminat si forta motrica	20.01.03	1.048,40	1,11	386,40	155,00	152,00	355,00	738,36	737,64	1.904,00
Apa, canal si salubritate	20.01.04	4,60	0	1,60	1,00	1,00	1,00	4,60	4,60	4,60
Alte bunuri si servicii pentru intretinere si functionare	20.01.30	654,23	76,01	212,33	160,50	142,00	139,40	437,00	447,00	457,00
Reparatii curente	20.02	30,45	0	15,45	15,00	0	0	0	0	0
CHELTUIELI DE CAPITAL (cod 71+72+75)	70	6.532,51	1.830,07	3.075,39	1.227,12	1.150,00	1.080,00	1.154,50	0	0
TITLUL XII ACTIVE NEFINANCIARE (cod 71.01 la 71.03)	71	6.532,51	1.830,07	3.075,39	1.227,12	1.150,00	1.080,00	1.154,50	0	0
Active fixe (cod 71.01.01 la 71.01.04+71.01.30)	71.01	6.532,51	1.830,07	3.075,39	1.227,12	1.150,00	1.080,00	1.154,50	0	0
Alte active fixe	71.01.30	6.532,51	1.830,07	3.075,39	1.227,12	1.150,00	1.080,00	1.154,50	0	0
Iluminat public si electrificari rurale	70.02.06	1.550,00	74,06	531,00	281,00	270,00	468,00	1.059,96	1.069,24	1.990,00
Alte servicii in domeniile locuintelor, serviciilor si dezvoltarii comunale	70.02.50	6.720,19	1.833,13	3.160,17	1.277,62	1.175,00	1.107,40	1.274,50	120,00	375,60
Protectia mediului (cod 74.02.03+74.02.05+74.02.06+74.02.50). Din total capitol:	74.02	10.685,51	1.485,12	4.265,51	2.612,00	2.037,00	1.771,00	2.374,77	6.489,77	10.165,58
CHELTUIELI CURENTE (cod 10+20+30+40+50+51+55+56+57+58+59+60+61+65)	101	10.555,51	1.485,12	4.200,51	2.547,00	2.037,00	1.771,00	2.374,77	6.489,77	10.165,58
TITLUL II BUNURI SI SERVICII (cod 20.01 la 20.07+20.09 la 20.16+20.18 la 20.23+20.27+20.28+20.30 la 20.37)	20	10.555,51	1.485,12	4.200,51	2.547,00	2.037,00	1.771,00	2.374,77	6.489,77	10.165,58
Bunuri si servicii (cod 20.01.01 la 20.01.09+20.01.30)	20.01	8.640,98	897,42	3.445,98	2.155,00	1.645,00	1.395,00	625,00	4.740,00	8.415,81
Apa, canal si salubritate	20.01.04	8.410,98	884,38	3.375,98	2.095,00	1.595,00	1.345,00	385,00	4.490,00	8.155,81
Materialie si prestari de servicii cu caracter functional	20.01.09	230,00	13,04	70,00	60,00	50,00	50,00	240,00	250,00	260,00
Contributii ale administratiei publice locale la realizarea unor lucrari si servicii de interes public local, in baza unor conventii sau contracte de asociere	20.19	1.749,77	587,70	589,77	392,00	392,00	376,00	1.749,77	1.749,77	1.749,77

Denumire indicator	Cod indicator	PREVEDERI ANUALE		PREVEDERI TRIMESTRIALE				Estimari 2025	Estimari 2026	Estimari 2027
		TOTAL	din care cred. bug. destinate stingerii platilor restante	Trim I	Trim II	Trim III	Trim IV			
Alte cheltuieli (cod 20.30.01 la 20.30.04+20.30.06 la 20.30.09+20.30.30)	20.30	164,76	0	164,76	0	0	0	0	0	0
Alte cheltuieli cu bunuri si servicii	20.30.30	164,76	0	164,76	0	0	0	0	0	0
CHELTUIELI DE CAPITAL (cod 71+72+75)	70	130,00	0	65,00	65,00	0	0	0	0	0
TITLUL XII ACTIVE NEFINANCIARE (cod 71.01 la 71.03)	71	130,00	0	65,00	65,00	0	0	0	0	0
Active fixe (cod 71.01.01 la 71.01.04+71.01.30)	71.01	130,00	0	65,00	65,00	0	0	0	0	0
Alte active fixe	71.01.30	130,00	0	65,00	65,00	0	0	0	0	0
Salubritate si gestiunea deseurilor (cod 74.02.05.01+74.02.05.02)	74.02.05	10.175,51	1.485,12	4.055,51	2.452,00	1.942,00	1.726,00	1.989,77	6.099,77	9.770,58
Salubritate	74.02.05.01	10.175,51	1.485,12	4.055,51	2.452,00	1.942,00	1.726,00	1.989,77	6.099,77	9.770,58
Canalizarea si tratarea apelor reziduale	74.02.06	510,00	0	210,00	160,00	95,00	45,00	385,00	390,00	395,00
Partea a V-a ACTIVI ECONOMICE (cod 80.02+81.02+83.02+84.02+87.02)	79.02	57.499,39	3.120,40	26.428,35	10.042,27	11.116,69	9.912,08	48.404,31	31.929,54	2.208,70
Activi generale economice, comerciale si de munca (cod 80.02.01+80.02.02). Din total capital:	80.02	45.436,89	1.060,91	20.987,16	8.217,37	8.146,18	8.086,18	28.399,83	14.889,80	85,00
CHELTUIELI CURENTE (cod 10+20+30+40+50+51+55+56+57+58+59+60+61+65)	101	45.085,67	1.060,91	20.919,42	8.104,63	8.033,44	8.028,18	21.224,66	9.410,92	85,00
TITLUL II BUNURI SI SERVICII (cod 20.01 la 20.07+20.09 la 20.16+20.18 la 20.25+20.27+20.28+20.30 la 20.37)	20	705,74	29,03	473,84	120,00	49,30	62,60	75,00	80,00	85,00
Bunuri si servicii (cod 20.01.01 la 20.01.09+20.01.30)	20.01	544,14	29,03	389,74	42,50	49,30	62,60	75,00	80,00	85,00
Incaltit, iluminat si forta motrica	20.01.03	224,30	1,80	98,30	30,00	40,00	56,00	65,00	70,00	75,00
Apa, canal si salubritate	20.01.04	18,40	0	6,00	4,50	4,30	3,60	4,60	4,60	4,60
Material si prestari de servicii cu caracter functional	20.01.09	3,89	0	3,89	0	0	0	0	0	0
Alte bunuri si servicii pentru inretinere si functionare	20.01.30	297,55	27,23	281,55	8,00	5,00	3,00	5,40	5,40	5,40
Contributii ale administratiei publice locale la realizarea unor lucrari si servicii de interes public local, in baza unor conventii sau contracte de asociere	20.19	161,60	0	84,10	77,50	0	0	0	0	0
TITLUL X PROIECTE CU FINANTARE DIN FONDURI EXTERNE NERAMBURSABILE AFERENTE CADRULUI FINANCIAR 2014-2020 (cod 58.01 la 58.17+58.19 la 58.40)	58	21.240,60	0	14.629,70	2.209,04	2.208,59	2.193,27	0	0	0


Denumire indicator	Cod indicator	PREVEDERI ANUALE		PREVEDERI TRIMESTRIALE					Estimari 2025	Estimari 2026	Estimari 2027
		TOTAL	din care cred. bug. destinate stingerii platilor restante	Trim I	Trim II	Trim III	Trim IV				
Programe din Fondul European de Dezvoltare Regionala (FEDR) (cod 58.01.01 la 58.01.03)	58.01	21.240,60	0	14.629,70	2.209,04	2.208,59	2.193,27	0	0	0	
Finantarea nationala	58.01.01	2.396,24	0	1.602,02	264,75	264,77	264,70	0	0	0	
Finantarea externa nerambursabila	58.01.02	13.594,22	0	8.954,18	1.547,00	1.546,53	1.546,51	0	0	0	
Cheltuieli neeligibile	58.01.03	5.250,14	0	4.073,50	397,29	397,29	382,06	0	0	0	
TITLUL XI ALTE CHELTUIELI (cod 59.01 la 59.28+59.30 la 59.40 + 59.42)	59	71,51	3,00	47,51	9,00	9,00	6,00	0	0	0	
Asociatii si fundatii	59.11	71,51	3,00	47,51	9,00	9,00	6,00	0	0	0	
Titlul XII Proiecte cu finantare din sumele reprezentand asistenta financiara nerambursabila aferenta PNRR (cod 60.01+60.02 la 60.15)	60	14.257,39	970,89	3.564,61	3.564,30	3.564,25	3.564,23	6.418,53	195,03	0	
Fonduri europene nerambursabile	60.01	11.989,16	816,65	2.997,37	2.997,30	2.997,23	2.997,24	5.380,46	159,80	0	
Sume aferente TVA	60.03	2.268,23	154,23	567,24	567,00	567,00	566,99	1.038,07	35,23	0	
Titlul XIII Proiecte cu finantare din sumele aferente componentei de imprumut a PNRR (cod 61.01 la 61.15)	61	8.810,43	58,00	2.203,76	2.202,29	2.202,30	2.202,08	14.731,13	9.135,89	0	
Fonduri din imprumut rambursabil	61.01	7.403,68	58,00	1.851,43	1.850,78	1.850,79	1.850,68	12.371,21	7.646,42	0	
Sume aferente TVA	61.03	1.406,75	0	352,33	351,51	351,51	351,40	2.359,92	1.489,47	0	
CHELTUIELI DE CAPITAL (cod 71+72+75)	70	351,22	0	67,74	112,74	112,74	58,00	7.175,17	5.478,88	0	
TITLUL XII ACTIVE NEFINANCIARE (cod 71.01 la 71.03)	71	351,22	0	67,74	112,74	112,74	58,00	7.175,17	5.478,88	0	
Active fixe (cod 71.01.01 la 71.01.04+71.01.30)	71.01	351,22	0	67,74	112,74	112,74	58,00	7.175,17	5.478,88	0	
Alte active fixe	71.01.30	351,22	0	67,74	112,74	112,74	58,00	7.175,17	5.478,88	0	
Actiuni generale economice si comerciale (cod 80.02.01.06+80.02.01.09+80.02.01.10+80.02.01.30)	80.02.01	45.436,89	1.060,91	20.987,16	8.217,37	8.146,18	8.086,18	28.399,83	14.889,80	85,00	
Programe de dezvoltare regionala si sociala	80.02.01.10	45.436,89	1.060,91	20.987,16	8.217,37	8.146,18	8.086,18	28.399,83	14.889,80	85,00	
Transporturi (cod 84.02.03+84.02.04+84.02.06+84.02.50). Din total capital:	84.02	10.192,50	2.059,49	4.973,69	1.357,40	2.503,01	1.358,40	18.134,48	15.169,74	253,70	
CHELTUIELI CURENTE (cod 10+20+30+40+50+51+55+56+57+58+59+60+61+65)	01	4.177,00	0	2.898,19	44,40	1.190,01	44,40	1.695,90	2.173,60	253,70	
TITLUL II BUNURI SI SERVICII (cod 20.01 la 20.07+20.09 la 20.16+20.18 la 20.25+20.27+20.28+20.30 la 20.37)	20	3.982,00	0	2.835,19	0,40	1.146,01	0,40	1.495,90	23,60	23,70	
Bunuri si servicii (cod 20.01.01 la 20.01.09+20.01.30)	20.01	23,60	0	22,40	0,40	0,40	0,40	23,50	23,60	23,70	

Sistem Integrat Financiar Contabil [v.2.3.671]

Denumire indicator	Cod indicator	PREVEDERI ANUALE		PREVEDERI TRIMESTRIALE				Estimari 2025	Estimari 2026	Estimari 2027
		TOTAL	din care cred. bug. destinate stingerii platilor restante	Trim I	Trim II	Trim III	Trim IV			
Alte bunuri si servicii pentru intretinere si functionare	20.01.30	23.60	0	22.40	0.40	0.40	0.40	23.50	23.60	23.70
Reparatii curente	20.02	3.958,40	0	2.812,79	0	1.145,61	0	1.472,40	0	0
TITLUL IV SUBVENTII (cod 40.01 la 40.20+40.30)	40	195,00	0	63,00	44,00	44,00	44,00	200,00	2.150,00	230,00
Subventii pentru acoperirea diferentelor de pret si tarif	40.03	195,00	0	63,00	44,00	44,00	44,00	200,00	2.150,00	230,00
CHELTUIELI DE CAPITAL (cod 71+72+75)	70	6.015,50	2.059,49	2.075,50	1.313,00	1.313,00	1.314,00	16.438,58	12.996,14	0
TITLUL XII ACTIVE NEFINANCIARE (cod 71.01 la 71.03)	71	6.015,50	2.059,49	2.075,50	1.313,00	1.313,00	1.314,00	16.438,58	12.996,14	0
Active fixe (cod 71.01.01 la 71.01.04+71.01.30)	71.01	6.015,50	2.059,49	2.075,50	1.313,00	1.313,00	1.314,00	16.438,58	12.996,14	0
Alte active fixe	71.01.30	6.015,50	2.059,49	2.075,50	1.313,00	1.313,00	1.314,00	16.438,58	12.996,14	0
Transport rutier (cod 84.02.03.01 la 84.02.03.03)	84.02.03	10.192,50	2.059,49	4.973,69	1.357,40	2.503,01	1.358,40	18.134,48	15.169,74	253,70
Transport in comun	84.02.03.02	218,60	0	85,40	44,40	44,40	44,40	223,50	2.173,60	253,70
Strazi	84.02.03.03	9.973,90	2.059,49	4.888,29	1.313,00	2.458,61	1.314,00	17.910,98	12.996,14	0
Alte actiuni economice (cod 87.02.01+87.02.03 la 87.02.05+87.02.50). Din total care:	87.02	1.870,00	0	467,50	467,50	467,50	467,50	1.870,00	1.870,00	1.870,00
OPERATIUNI FINANCIARE (cod 80+81)	79	1.870,00	0	467,50	467,50	467,50	467,50	1.870,00	1.870,00	1.870,00
TITLUL XVI RAMBURSARI DE CREDITE (cod 81.01 la 81.05)	81	1.870,00	0	467,50	467,50	467,50	467,50	1.870,00	1.870,00	1.870,00
Rambursari de credite interne (cod 81.02.01+81.02.02+81.02.03+81.02.05)	81.02	1.870,00	0	467,50	467,50	467,50	467,50	1.870,00	1.870,00	1.870,00
Rambursari de credite aferente datoriei publice interne locale	81.02.05	1.870,00	0	467,50	467,50	467,50	467,50	1.870,00	1.870,00	1.870,00
Alte actiuni economice	87.02.50	1.870,00	0	467,50	467,50	467,50	467,50	1.870,00	1.870,00	1.870,00
REZERVE, EXCEDENT/DEFICIT	96.02	0	0	0	0	0	0	0	0	0

Conducatorul compartimentului financiar-contabil,

Ec. Trofin Safta





**BUGETUL LOCAL DETALIAT LA VENITURI PE CAPITOLE ȘI SUBCAPITOLE ȘI LA CHELTUIELI PE CAPITOLE, SUBCAPITOLE ȘI PARAGRAFE PE ANUL 2024**

**Sectiunea Functionare**

Denumire indicator	Cod indicator	PREVEDERI ANUALE		PREVEDERI TRIMESTRIALE				Estimari 2025	Estimari 2026	Estimari 2027
		TOTAL	din care cred. bug. destinate stingerii platilor restante	Trim I	Trim II	Trim III	Trim IV			
VENITURILE SECTIUNII DE FUNCTIONARE (cod 00.02+00.16+00.17) - TOTAL	00.01	64.013,71		20.419,59	15.748,96	14.960,22	12.884,94	48.513,41	55.830,02	62.139,90
I. VENITURI CURENTE	00.02	61.891,56		19.851,14	15.253,16	14.522,02	12.255,24	46.459,71	53.761,32	60.057,20
A. VENITURI FISCALE	00.03	60.749,50		19.461,18	14.692,82	14.116,25	12.479,25	54.153,50	54.281,50	54.398,50
A1. IMPOZIT PE VENIT, PROFIT SI CASTIGURI DIN CAPITAL	00.04	19.101,40		6.715,78	4.019,92	4.275,35	4.090,35	19.211,40	19.211,40	19.211,40
A1.2. IMPOZIT PE VENIT, PROFIT, SI CASTIGURI DIN CAPITAL DE LA PERSOANE FIZICE (cod 03.02+04.02)	00.06	18.631,00		6.481,18	3.902,32	4.157,75	4.089,75	18.741,00	18.741,00	18.741,00
Impozit pe venit (cod 03.02.17+03.02.18)	03.02	275,00		136,75	68,75	68,75	0,75	275,00	275,00	275,00
Impozitul pe veniturile din transferul proprietatilor imobiliare din patrimoniul personal	03.02.18	275,00		136,75	68,75	68,75	0,75	275,00	275,00	275,00
Cote si sume defalcate din impozitul pe venit (cod 04.02.01+04.02.04)	04.02	18.356,00		6.344,43	3.833,57	4.089,00	4.089,00	18.466,00	18.466,00	18.466,00
Cote defalcate din impozitul pe venit	04.02.01	14.947,00		4.492,18	2.981,32	3.736,75	3.736,75	17.947,00	17.947,00	17.947,00
Sume alocate din cotele defalcate din impozitul pe venit pentru echilibrarea bugetelor locale	04.02.04	1.409,00		352,25	352,25	352,25	352,25	519,00	519,00	519,00
Sume repartizate din Fondul la dispozitia Consiliului Județean	04.02.05	2.000,00		1.500,00	500,00	0	0	0	0	0
A1.3. ALTE IMPOZITE PE VENIT, PROFIT SI CASTIGURI DIN CAPITAL (cod 05.02)	00.07	470,40		234,60	117,60	117,60	0,60	470,40	470,40	470,40
Alte impozite pe venit, profit si castiguri din capital de la persoane fizice (cod 05.02.50)	05.02	470,40		234,60	117,60	117,60	0,60	470,40	470,40	470,40
Alte impozite pe venit, profit si castiguri din capital	05.02.50	470,40		234,60	117,60	117,60	0,60	470,40	470,40	470,40
A3. IMPOZITE SI TAXE PE PROPRIETATE (cod 07.02)	00.09	6.207,70		2.607,70	1.500,00	1.225,00	875,00	6.207,70	6.207,70	6.207,70
Impozite si taxe pe proprietate (cod 07.02.01+07.02.02-07.02.03+07.02.50)	07.02	6.207,70		2.607,70	1.500,00	1.225,00	875,00	6.207,70	6.207,70	6.207,70
Impozit si taxa pe cladiri (cod 07.02.01.01+07.02.01.02)	07.02.01	3.618,20		1.518,20	800,00	700,00	600,00	3.618,20	3.618,20	3.618,20
Impozit pe cladiri de la persoane fizice *)	07.02.01.01	1.477,60		877,60	300,00	200,00	100,00	1.477,60	1.477,60	1.477,60

Denumire indicator	Cod indicator	PREVEDERI ANUALE		PREVEDERI TRIMESTRIALE				Estimari 2025	Estimari 2026	Estimari 2027
		TOTAL	din care cred. bug. destinate stingerii platilor restante	Trim I	Trim II	Trim III	Trim IV			
Impozit si taxa pe cladiri de la persoane juridice *)	07.02.01.02	2.140,60		640,60	500,00	500,00	500,00	2.140,60	2.140,60	2.140,60
Impozit si taxa pe teren (cod 07.02.02.01+07.02.02+07.02.02.03)	07.02.02	2.179,40		879,40	600,00	425,00	273,00	2.179,40	2.179,40	2.179,40
Impozit pe terenuri de la persoane fizice *)	07.02.02.01	833,60		333,60	350,00	150,00	0	833,60	833,60	833,60
Impozit si taxa pe teren de la persoane juridice *)	07.02.02.02	905,80		305,80	200,00	200,00	200,00	905,80	905,80	905,80
Impozitul pe terenul din extravilan *) -Restante din anii anteriori din impozitul pe teren agricol	07.02.02.03	440,00		240,00	50,00	75,00	75,00	440,00	440,00	440,00
Taxe judiciare de timbru si alte taxe de timbru	07.02.03	410,10		210,10	100,00	100,00	0	410,10	410,10	410,10
A.4. IMPOZITE SI TAXE PE BUNURI SI SERVICII (cod 11.02+12.02+15.02+16.02)	00.10	35.440,40		10.137,70	9.172,90	8.615,90	7.513,90	28.734,40	28.862,40	28.979,40
Sume defalcate din TVA (cod 11.02.01+11.02.02+11.02.03+11.02.06)	11.02	33.067,00		8.752,00	8.627,00	8.220,00	7.468,00	26.361,00	26.489,00	26.606,00
Sume defalcate din taxa pe valoarea adaugata pentru finantarea cheltuielilor descentralizate la nivelul comunelor, oraselor, municipiilor, sectoarelor si Municipiului Bucuresti	11.02.02	20.306,00		5.401,00	5.401,00	5.076,00	4.428,00	20.599,00	20.727,00	20.844,00
Sume defalcate din taxa pe valoarea adaugata pentru echilibrarea bugetelor locale	11.02.06	12.761,00		3.351,00	3.226,00	3.144,00	3.040,00	5.762,00	5.762,00	5.762,00
Taxe pe utilizarea bunurilor, autorizarea utilizarii bunurilor sau pe desfasurarea de activitati (cod 16.02.02+16.02.03+16.02.50)	16.02	2.373,40		1.385,70	545,90	395,90	45,90	2.373,40	2.373,40	2.373,40
Impozit pe mijloacele de transport (cod 16.02.02.01+16.02.02.02)	16.02.02	2.373,40		1.385,70	545,90	395,90	45,90	2.373,40	2.373,40	2.373,40
Impozit pe mijloacele de transport detinute de persoane fizice *)	16.02.02.01	1.789,80		1.089,80	400,00	300,00	0	1.789,80	1.789,80	1.789,80
Impozit pe mijloacele de transport detinute de persoane juridice *)	16.02.02.02	583,60		295,90	145,90	95,90	45,90	583,60	583,60	583,60
C. VENITURI NEFISCALE (cod 00.13+00.14)	00.12	1.142,06		389,96	560,34	415,77	-224,01	-7.693,79	-520,18	5.658,70
C1. VENITURI DIN PROPRIETATE (cod 30.02+31.02)	00.13	1.712,40		788,45	467,75	367,75	88,45	1.553,80	1.553,80	1.553,80
Venituri din proprietate (cod 30.02.01+30.02.05+30.02.08+30.02.50)	30.02	1.712,40		788,45	467,75	367,75	88,45	1.553,80	1.553,80	1.553,80
Venituri din concesiuni si inchirieri (cod 30.02.05.01+30.02.05.30)	30.02.05	1.553,80		788,45	388,45	288,45	88,45	1.553,80	1.553,80	1.553,80
Alte venituri din concesiuni si inchirieri de catre institutiile publice	30.02.05.30	1.553,80		788,45	388,45	288,45	88,45	1.553,80	1.553,80	1.553,80
Venituri din dividende (cod 30.02.08.02+30.02.08.03) *)	30.02.08	158,60		0	79,30	79,30	0	0	0	0

Denumire indicator	Cod indicator	PREVEDERI ANUALE		PREVEDERI TRIMESTRIALE					Estimari 2026	Estimari 2027
		TOTAL	din care cred. bug. destinate stingerii platilor restante	Trim I	Trim II	Trim III	Trim IV	Estimari 2025		
Venituri din dividende de la alti platitori	30.02.08.02	158,60		0	79,30	79,30	0	0	0	0
C2. VANZARI DE BUNURI SI SERVICII (cod 33.02+34.02+35.02+36.02+37.02)	00.14	-570,34		-398,49	92,59	48,02	-312,46	-9.247,59	-2.073,98	4.104,90
Venituri din prestari de servicii si alte activitati (cod 33.02.08+33.02.10+33.02.12+33.02.24+33.02.27+33.02.28+33.02.50)	33.02	142,60		35,60	35,70	35,60	35,70	142,60	142,60	142,60
Contributia parintilor sau sustinatorilor legali pentru intretinerea copiilor in crese	33.02.10	30,80		7,70	7,70	7,70	7,70	30,80	30,80	30,80
Contributia persoanelor beneficiare ale cantinelor de ajutor social	33.02.12	1,10		0,20	0,30	0,30	0,30	1,10	1,10	1,10
Alte venituri din prestari de servicii si alte activitati	33.02.50	110,70		27,70	27,70	27,60	27,70	110,70	110,70	110,70
Venituri din taxe administrative, eliberari permise (cod 34.02.02+34.02.50)	34.02	61,70		15,50	15,50	15,50	15,20	61,70	61,70	61,70
Alte venituri din taxe administrative, eliberari permise	34.02.50	61,70		15,50	15,50	15,50	15,20	61,70	61,70	61,70
Amenzi, penalitati si confiscari (cod 35.02.01 la 35.02.03+35.02.50)	35.02	1.489,30		772,30	372,30	272,30	72,40	1.489,30	1.489,30	1.489,30
Venituri din amenzi si alte sanctiuni aplicate potrivit dispozitiilor legale (cod 35.02.01.02)	35.02.01	1.489,30		772,30	372,30	272,30	72,40	1.489,30	1.489,30	1.489,30
Venituri din amenzi si alte sanctiuni aplicate de catre alte institutii de specialitate	35.02.01.02	1.489,30		772,30	372,30	272,30	72,40	1.489,30	1.489,30	1.489,30
Diverse venituri (cod 36.02.01+36.02.02+36.02.06+36.02.11+36.02.50)	36.02	2.411,30		1.102,90	602,90	502,80	202,70	2.411,30	2.411,30	2.411,30
Taxe speciale	36.02.06	2.399,30		1.099,90	599,90	499,80	199,70	2.399,30	2.399,30	2.399,30
Alte venituri	36.02.50	12,00		3,00	3,00	3,00	3,00	12,00	12,00	12,00
Transferiri voluntare, altele decat subvențiile (cod 37.02.01+37.02.03+37.02.50)	37.02	-4.675,24		-2.324,79	-933,81	-778,18	-638,46	-13.352,49	-6.178,88	0
Varsaminte din sectiunea de functionare pentru finantarea sectiunii de dezvoltare a bugetului local (cu semnal minus)	37.02.03	-4.675,24		-2.324,79	-933,81	-778,18	-638,46	-13.352,49	-6.178,88	0
IV. SUBVENTII (cod 00.18+47.02)	00.17	2.122,15		568,45	495,80	428,20	629,70	2.033,70	2.068,70	2.082,70
SUBVENTII DE LA ALTE NIVELE ALE ADMINISTRATIEI PUBLICE (cod 42.02+43.02)	00.18	2.122,15		568,45	495,80	428,20	629,70	2.033,70	2.068,70	2.082,70

Denumire indicator	Cod indicator	PREVEDERI ANUALE		PREVEDERI TRIMESTRIALE				Estimari 2025	Estimari 2026	Estimari 2027
		TOTAL	din care cred. bug. destinate stingerii platilor restante	Trim I	Trim II	Trim III	Trim IV			
Subvenții de la bugetul de stat (cod 42.02.21+42.02.28+42.02.32 la 42.02.36+42.02.41 +42.02.42+40.02.441 42.02.46+42.02.51+42.05.54+42.02.81)	42.02	2.122,15		568,45	495,80	428,20	629,70	2.053,70	2.068,70	2.082,70
Subvenții pentru acordarea ajutorului pentru încălzirea locuinței cu lemne, carbuni, combustibili petrolieri	42.02.34	500,00		100,00	50,00	0	350,00	520,00	535,00	549,00
Subvenții din bugetul de stat pentru finanțarea sanatații	42.02.41	257,70		52,20	76,60	59,00	69,90	240,30	240,30	240,30
Subvenții din bugetul de stat alocate conform contractelor încheiate cu direcțiile de sanatație publica	42.02.66	1.364,45		416,25	369,20	369,20	209,80	1.293,40	1.293,40	1.293,40
CHELTUIELILE SECȚIUNII DE FUNCȚIONARE (cod 50.02+59.02+63.02+70.02+74.02+79.02)	49.02	64.013,71	2.163,17	20.419,59	15.748,96	14.960,22	12.884,94	48.513,41	55.830,02	62.139,90
CHELTUIELI CURENTE (cod 10+20+30+40+50+51+53+56+57+59) (Sect. Func.)	01	62.143,71	2.163,17	19.952,09	15.281,46	14.492,72	12.417,44	46.643,41	53.960,02	60.269,90
TITLUL I CHELTUIELI DE PERSONAL (cod 10.01+10.02+10.03)	10	23.824,25	0	5.582,57	6.216,46	6.372,52	5.652,70	23.553,55	23.553,55	26.211,25
Cheltuieli salariale în bani (cod 10.01.01 la 10.01.17+10.01.29+10.01.30)	10.01	22.993,12	0	5.374,72	5.876,21	6.243,91	5.498,30	22.814,72	22.814,72	25.472,42
Salarii de baza	10.01.01	20.596,45	0	4.844,13	5.267,44	5.634,65	4.830,25	20.420,45	20.420,45	20.420,45
Sporuri pentru condiții de munca	10.01.05	207,70	0	51,90	57,00	57,00	41,80	207,70	207,70	207,70
Alte sporuri	10.01.06	492,04	0	121,24	123,81	124,00	122,99	489,64	489,64	489,64
Indemnizații plătite unor persoane din afara unității	10.01.12	295,30	0	71,58	74,60	74,60	74,52	295,30	295,30	2.953,00
Indemnizații de hrană	10.01.17	1.401,63	0	285,87	353,36	353,66	408,74	1.401,63	1.401,63	1.401,63
Cheltuieli salariale în natura (cod 10.02.01 la 10.02.06+10.02.30)	10.02	311,50	0	99,95	211,55	0	0	219,20	219,20	219,20
Vouchere de vacanță	10.02.06	311,50	0	99,95	211,55	0	0	219,20	219,20	219,20
Contribuții (cod 10.03.01 la 10.03.08)	10.03	519,63	0	107,90	128,70	128,61	154,40	519,63	519,63	519,63
Contribuția asiguratorie pentru muncă	10.03.07	519,63	0	107,90	128,70	128,61	154,40	519,63	519,63	519,63
TITLUL II BUNURI ȘI SERVICII (cod 20.01 la 20.07+20.09 la 20.16+20.18 la 20.25+20.27+20.28+20.30 la 20.37)	20	25.323,46	2.155,17	10.894,60	5.542,83	5.097,13	3.788,92	10.642,94	16.135,89	21.818,41
Bunuri și servicii (cod 20.01.01 la 20.01.09+20.01.30)	20.01	17.773,15	1.326,53	6.615,23	4.607,14	3.310,89	3.239,89	6.362,75	13.317,42	18.989,20
Furnituri de birou	20.01.01	176,70	6,64	54,58	44,88	41,28	35,98	177,87	178,47	178,06

Denumire indicator	Cod indicator	PREVEDERI ANUALE		PREVEDERI TRIMESTRIALE				Estimari 2025	Estimari 2026	Estimari 2027
		TOTAL	din care cred. bug. destinate stingerii platilor restante	Trim I	Trim II	Trim III	Trim IV			
Materiale pentru curatenie	20.01.02	199,40	0	50,15	54,95	51,10	43,20	195,74	196,27	196,80
Incalzit, iluminat si forta motrica	20.01.03	3.022,39	34,58	1.199,44	664,20	377,70	781,05	2.916,93	3.141,51	4.523,50
Apa, canal si salubritate	20.01.04	8.996,18	890,38	3.533,53	2.246,05	1.710,70	1.485,90	960,02	5.067,24	8.733,16
Carburanti si lubrifianti	20.01.05	33,75	0	7,50	11,25	7,50	7,50	33,75	33,75	33,75
Piese de schimb	20.01.06	25,50	0	7,50	6,00	6,00	6,00	24,90	24,90	24,90
Transport	20.01.07	231,00	0	115,50	115,50	0	0	231,00	231,00	231,00
Posta, telecomunicatii, radio, tv, internet	20.01.08	213,84	5,56	66,84	51,84	50,84	44,34	213,54	213,64	213,74
Materiale si prestari de servicii cu caracter functional	20.01.09	580,79	18,01	180,64	155,25	123,40	121,50	568,06	578,10	588,15
Alte bunuri si servicii pentru intretinere si functionare	20.01.30	4.293,60	371,36	1.379,56	1.257,23	942,38	714,43	1.040,94	3.652,54	4.264,14
Reparatii curente	20.02	4.208,85	0	2.858,24	110,00	1.220,61	20,00	1.652,40	180,00	180,00
Hrana (cod 20.03.01+20.03.02)	20.03	353,65	9,51	111,15	110,00	70,00	62,50	360,45	370,45	380,45
Hrana pentru oameni	20.03.01	353,65	9,51	111,15	110,00	70,00	62,50	360,45	370,45	380,45
Medicamente si materiale sanitare (cod 20.04.01 la 20.04.04)	20.04	68,30	0	22,10	19,50	16,90	9,80	62,48	62,96	63,50
Medicamente	20.04.01	13,30	0	6,15	5,50	1,15	0,50	13,30	13,60	13,90
Material sanitare	20.04.02	22,70	0	8,45	6,50	4,75	3,00	22,80	22,92	23,10
Dezinfectanti	20.04.04	32,30	0	7,50	7,50	11,00	6,30	26,38	26,44	26,50
Bunuri de natura obiectelor de inventar (cod 20.05.01+20.05.03+20.05.30)	20.05	283,96	2,27	98,00	135,56	29,40	21,00	257,96	257,96	257,96
Lenjerie si accesorii de pat	20.05.03	84,99	0	45,00	39,99	0	0	84,99	84,99	84,99
Alte obiecte de inventar	20.05.30	198,97	2,27	53,00	95,57	29,40	21,00	172,97	172,97	172,97
Deplasari, detasari, transferari (cod 20.06.01+20.06.02)	20.06	139,26	0	40,38	40,33	25,33	33,23	62,21	62,41	62,61
Deplasari interne, detasari, transferari	20.06.01	139,26	0	40,38	40,33	25,33	33,23	62,21	62,41	62,61
Carti, publicatii si materiale documentare	20.11	16,92	1,92	6,42	0,50	9,50	0,50	16,92	16,92	16,92
Pregatire profesionala	20.13	72,90	0	32,70	20,80	8,00	10,50	68,00	68,00	68,00
Protectia muncii	20.14	7,50	0	0	0	1,50	6,00	7,50	7,50	7,50
Contributii ale administratiilor publice locale la realizarea unor lucrari si servicii de interes public local, in baza unor conventii sau contracte de asociere	20.19	1.911,37	587,70	673,87	469,50	392,00	376,00	1.749,77	1.749,77	1.749,77
Alte cheltuieli (cod 20.30.01 la 20.30.04+20.30.06 la 20.30.09+20.30.30)	20.30	488,50	227,24	436,50	29,50	13,00	9,50	42,50	42,50	42,50
Reclama si publicitate	20.30.01	1,50	0	0	0	1,50	0	1,50	1,50	1,50
Alte cheltuieli cu bunuri si servicii	20.30.30	487,00	227,24	436,50	29,50	11,50	9,50	41,00	41,00	41,00

Denumire indicator	Cod indicator	PREVEDERI ANUALE		PREVEDERI TRIMESTRIALE				Estimari 2025	Estimari 2026	Estimari 2027
		TOTAL	din care cred. bug. destinate stingerii platilor restante	Trim I	Trim II	Trim III	Trim IV			
TITLUL III DOBANZI (cod 30.01+30.02+30.03+30.04)	30	1.283,70	0	383,70	300,00	300,00	300,00	888,07	705,73	532,39
Dobanzi aferente datoriei publice interne (cod 30.01 la 30.01.03)	30.01	1.283,70	0	383,70	300,00	300,00	300,00	888,07	705,73	532,39
Dobanzi aferente datoriei publice interne directe (cod 30.01.01 la 30.01.03)	30.01.01	1.283,70	0	383,70	300,00	300,00	300,00	888,07	705,73	532,39
TITLUL IV SUBVENTII (cod 40.01 la 40.20+40.30)	40	195,00	0	63,00	44,00	44,00	44,00	200,00	2.150,00	230,00
Subvenții pentru acoperirea diferențelor de preț și tarif (cod 40.03)	40.03	195,00	0	63,00	44,00	44,00	44,00	200,00	2.150,00	230,00
TITLUL V FONDURI DE REZERVA (cod 50.01+50.02+50.04)	50	20,30	0	20,30	0	0	0	0	0	0
Fond de rezerva bugetara la dispozitia autoritatilor locale (cod 50.04)	50.04	20,30	0	20,30	0	0	0	0	0	0
TITLUL VI TRANSFERURI ÎNTRU UNITATI ALE ADMINISTRATIEI PUBLICE (cod 51.01)	51	4.398,99	0	1.067,41	1.340,58	1.038,08	952,92	4.282,85	4.304,85	4.336,85
Transferuri curente (cod 51.01.01 la 51.01.28+51.01.30 la 51.01.32+51.01.34 la 51.01.59+51.01.62+51.01.63+51.01.65 la 51.01.69+51.01.71+51.01.72+51.01.73+51.01.74+51.01.75+51.01.77 la 51.01.83)	51.01	4.398,99	0	1.067,41	1.340,58	1.038,08	952,92	4.282,85	4.304,85	4.336,85
Transferuri care institutii publice (cod 51.01.01)	51.01.01	4.398,99	0	1.067,41	1.340,58	1.038,08	952,92	4.282,85	4.304,85	4.336,85
TITLUL IX ASISTENTA SOCIALA (cod 57.01+57.02+57.03+57.04+57.05+57.06+57.07+57.08)	57	6.776,10	0	1.826,65	1.767,25	1.570,65	1.611,55	6.825,60	6.859,60	6.890,60
Ajutoare sociale (cod 57.02.01 la 57.02.04)	57.02	6.776,10	0	1.826,65	1.767,25	1.570,65	1.611,55	6.825,60	6.859,60	6.890,60
Ajutoare sociale in numerar (cod 57.02.01 la 57.02.03)	57.02.01	6.716,10	0	1.802,05	1.742,65	1.562,45	1.608,95	6.765,60	6.799,60	6.830,60
Tichete de cresa (cod 57.02.03)	57.02.03	60,00	0	24,60	24,60	8,20	2,60	60,00	60,00	60,00
TITLUL XI ALTE CHELTUIELI (cod 59.01 la 59.28+59.30 la 59.40 + 59.42)	59	321,91	8,00	113,86	70,35	70,35	67,35	250,40	250,40	250,40
Asociatii si fundatii (cod 59.11)	59.11	251,51	8,00	96,26	52,75	52,75	49,75	180,00	180,00	180,00
Sume aferente persoanelor cu handicap neincadrate (cod 59.40)	59.40	70,40	0	17,60	17,60	17,60	17,60	70,40	70,40	70,40
OPERATIUNI FINANCIARE Functionare (cod 80+81)	79	1.870,00	0	467,50	467,50	467,50	467,50	1.870,00	1.870,00	1.870,00
TITLUL XVI RAMBURSARI DE CREDITE Sect Functionare (cod 81.01+81.02+81.03)	81	1.870,00	0	467,50	467,50	467,50	467,50	1.870,00	1.870,00	1.870,00
Rambursari de credite interne (cod 81.02.01+81.02.02+81.02.03+81.02.05)	81.02	1.870,00	0	467,50	467,50	467,50	467,50	1.870,00	1.870,00	1.870,00

Denumire indicator	Cod indicator	PREVEDERI ANUALE		PREVEDERI TRIMESTRIALE				Estimari 2025	Estimari 2026	Estimari 2027
		TOTAL	din care cred. bug. destinate stingerii platilor restante	Trim I	Trim II	Trim III	Trim IV			
Rambursari de credite aferente datoriei publice interne locale	81.02.05	1.870,00	0	467,50	467,50	467,50	467,50	1.870,00	1.870,00	1.870,00
Partea I-a SERVICIIL PUBLICE GENERALE (cod 51.02+54.02+55.02+56.02)	50.02	11.477,34	246,83	2.950,32	2.989,21	2.849,26	2.688,55	10.942,17	10.864,83	13.453,19
Autoritati publice si actiuni externe (cod 51.02.01). Din total capitul:	51.02	9.005,54	244,59	2.277,87	2.377,84	2.257,44	2.092,39	8.879,30	8.979,30	11.737,00
CHELTUIELI CURENTE (cod 10+20+30+40+50+51+55+56+57+59) (Sect. Func.)	01	9.005,54	244,59	2.277,87	2.377,84	2.257,44	2.092,39	8.879,30	8.979,30	11.737,00
TITLUL I CHELTUIELI DE PERSONAL (cod 10.01+10.02+10.03)	10	8.125,00	0	1.830,83	2.228,44	2.113,24	1.952,49	8.125,00	8.125,00	10.782,70
Cheltuieli salariale in bani (cod 10.01.01 la 10.01.17+10.01.29+10.01.30)	10.01	7.830,33	0	1.790,68	2.066,80	2.066,80	1.906,05	7.830,33	7.830,33	10.488,03
Salarii de baza	10.01.01	6.836,43	0	1.548,50	1.816,10	1.816,10	1.655,73	6.836,43	6.836,43	6.836,43
Alte sporuri	10.01.06	405,40	0	99,10	102,20	102,20	101,90	405,40	405,40	405,40
Indemnizatii platite unor persoane din afara unitatii	10.01.12	295,30	0	71,58	74,60	74,60	74,52	295,30	295,30	2.953,00
Indemnizatii de hrană	10.01.17	293,20	0	71,50	73,90	73,90	73,90	293,20	293,20	293,20
Cheltuieli salariale in natura (cod 10.02.01 la 10.02.06+10.02.30)	10.02	115,20	0	115,20	115,20	115,20	0	115,20	115,20	115,20
Vouchere de vacanta	10.02.06	115,20	0	115,20	115,20	115,20	0	115,20	115,20	115,20
Contributii (cod 10.03.01 la 10.03.08)	10.03	179,47	0	40,15	46,44	46,44	46,44	179,47	179,47	179,47
Contributia asiguratorie pentru munca	10.03.07	179,47	0	40,15	46,44	46,44	46,44	179,47	179,47	179,47
TITLUL II BUNURI SI SERVICII (cod 20.01 la 20.07+20.09 la 20.16+20.18 la 20.25+20.27+20.28+20.30 la 20.37)	20	810,14	244,59	429,44	131,80	126,60	122,30	683,90	783,90	883,90
Bunuri si servicii (cod 20.01.01 la 20.01.09+20.01.50)	20.01	530,90	17,35	186,20	119,80	114,60	110,30	630,90	730,90	830,90
Furnituri de birou	20.01.01	80,00	6,64	25,00	20,00	20,00	15,00	80,00	80,00	80,00
Materiale pentru curatenie	20.01.02	7,20	0	2,00	1,80	1,60	1,80	7,20	7,20	7,20
Încalziti, Iluminat si forta motrica	20.01.03	135,00	0	55,00	25,00	25,00	30,00	235,00	335,00	435,00
Apa, canal si salubritate	20.01.04	14,30	0	5,30	3,00	3,00	3,00	14,30	14,30	14,30
Carburanti si lubrifianti	20.01.05	30,00	0	7,50	7,50	7,50	7,50	30,00	30,00	30,00
Piese de schimb	20.01.06	18,40	0	5,40	4,50	4,50	4,00	18,40	18,40	18,40
Posta, telecomunicatii, radio, tv, internet	20.01.08	110,00	3,32	40,00	25,00	25,00	20,00	110,00	110,00	110,00
Materiale si prestari de servicii cu caracter functional	20.01.09	101,00	4,78	35,00	25,00	20,00	21,00	101,00	101,00	101,00

Denumire indicator	Cod indicator	PREVEDERI ANUALE		PREVEDERI TRIMESTRIALE				Estimari 2025	Estimari 2026	Estimari 2027
		TOTAL	din care cred. bug. destinate stingerii platilor restante	Trim I	Trim II	Trim III	Trim IV			
Alte bunuri si servicii pentru intretinere si functionare	20.01.30	35,00	2,61	11,00	8,00	8,00	8,00	35,00	35,00	35,00
Bunuri de natura obiectelor de inventar (cod 20.05.01+20.05.03+20.05.30)	20.05	5,00	0	2,00	1,00	1,00	1,00	5,00	5,00	5,00
Alte obiecte de inventar	20.05.30	5,00	0	2,00	1,00	1,00	1,00	5,00	5,00	5,00
Deplasari, detasari, transferari (cod 20.06.01+20.06.02)	20.06	20,00	0	5,00	5,00	5,00	5,00	20,00	20,00	20,00
Deplasari interne, detasari, transferari	20.06.01	20,00	0	5,00	5,00	5,00	5,00	20,00	20,00	20,00
Carti, publicatii si materiale documentare	20.11	3,00	0	3,00	0	0	0	3,00	3,00	3,00
Alte cheltuieli (cod 20.30.01 la 20.30.04+20.30.06 la 20.30.09+20.30.30)	20.30	251,24	227,24	233,24	6,00	6,00	6,00	25,00	25,00	25,00
Alte cheltuieli cu bunuri si servicii	20.30.30	251,24	227,24	233,24	6,00	6,00	6,00	25,00	25,00	25,00
TITLUL XI ALTE CHELTUIELI (cod 59.01 la 59.28+59.30 la 59.40 + 59.42)	59	70,40	0	17,60	17,60	17,60	17,60	70,40	70,40	70,40
Sume aferente persoanelor cu handicap inecadrate	59.40	70,40	0	17,60	17,60	17,60	17,60	70,40	70,40	70,40
Autoritati executive si legislative (cod 51.02.01.03)	51.02.01	9.005,54	244,59	2.277,87	2.377,84	2.257,44	2.092,39	8.879,30	8.979,30	11.737,00
Autoritati executive	51.02.01.03	9.005,54	244,59	2.277,87	2.377,84	2.257,44	2.092,39	8.879,30	8.979,30	11.737,00
Alte servicii publice generale (cod 54.02.05 la 54.02.07+54.02.10+54.02.50). Din total capitoli: Func.)	54.02	1.188,10	2,24	288,75	311,37	291,82	296,16	1.174,80	1.179,80	1.183,80
CHELTUIELI CURENTE (cod 10+20+30+40+50+51+55+56+57+59)	01	1.188,10	2,24	288,75	311,37	291,82	296,16	1.174,80	1.179,80	1.183,80
TITLUL I CHELTUIELI DE PERSONAL (cod 10.01+10.02+10.03)	10	1.087,70	0	238,95	293,62	277,62	277,51	1.087,70	1.087,70	1.087,70
Cheltuieli salariale in bani (cod 10.01.01 la 10.01.17+10.01.29+10.01.30)	10.01	1.048,10	0	233,66	271,52	271,51	271,41	1.048,10	1.048,10	1.048,10
Salarii de baza	10.01.01	977,52	0	216,20	253,80	253,80	253,72	977,52	977,52	977,52
Alte sporuri	10.01.06	29,04	0	7,14	7,31	7,30	7,29	29,04	29,04	29,04
Indemnizatii de hrană	10.01.17	41,54	0	10,32	10,41	10,41	10,40	41,54	41,54	41,54
Cheltuieli salariale in natura (cod 10.02.01 la 10.02.06+10.02.30)	10.02	16,00	0	0	16,00	0	0	16,00	16,00	16,00
Vouchere de vacanta	10.02.06	16,00	0	0	16,00	0	0	16,00	16,00	16,00
Contributii (cod 10.03.01 la 10.03.08)	10.03	23,60	0	5,29	6,10	6,11	6,10	23,60	23,60	23,60
Contributia asiguratorie pentru munca	10.03.07	23,60	0	5,29	6,10	6,11	6,10	23,60	23,60	23,60



Denumire indicator	Cod indicator	PREVEDERI ANUALE				PREVEDERI TRIMESTRIALE				Estimari 2025	Estimari 2026	Estimari 2027		
		TOTAL	din care cred. bug. destinate stingerii platilor restante	Trim I	Trim II	Trim III	Trim IV	Trim I	Trim II				Trim III	Trim IV
TITLUL II BUNURI SI SERVICII (cod 20.01 la 20.07+20.09 la 20.16+20.18 la 20.25+20.27+20.28+20.30 la 20.37)	20	80,10	2,24	29,50	17,75	14,20	18,65	87,10	92,10	96,10				
Bunuri si servicii (cod 20.01.01 la 20.01.09+20.01.30)	20.01	78,80	2,24	28,90	17,65	13,70	18,55	85,80	90,80	94,80				
Furnituri de birou	20.01.01	4,10	0	1,10	1,00	1,00	1,00	4,10	4,10	4,10				
Materiale pentru curatenie	20.01.02	1,50	0	0,40	0,35	0,40	0,35	1,50	1,50	1,50				
Încalzit, fluminat si forta motrica	20.01.03	38,40	0	14,40	9,00	5,00	10,00	45,40	50,40	54,40				
Apa, canal si salubritate	20.01.04	25,00	0	10,00	5,00	5,00	5,00	25,00	25,00	25,00				
Posta, telecomunicatii, radio, tv, internet	20.01.08	8,00	2,24	2,00	2,00	2,00	2,00	8,00	8,00	8,00				
Alte bunuri si servicii pentru întretinere si functionare	20.01.30	1,80	0	1,00	0,30	0,30	0,20	1,80	1,80	1,80				
Bunuri de natura obiectelor de inventar (cod 20.05.01+20.05.03+20.05.30)	20.05	0,90	0	0,50	0	0,40	0	0,90	0,90	0,90				
Alte obiecte de inventar	20.05.30	0,90	0	0,50	0	0,40	0	0,90	0,90	0,90				
Deplasari, detasari, transferari (cod 20.06.01+20.06.02)	20.06	0,40	0	0,10	0,10	0,10	0,10	0,40	0,40	0,40				
Deplasari interne, detasari, transferari	20.06.01	0,40	0	0,10	0,10	0,10	0,10	0,40	0,40	0,40				
TITLUL V FONDURI DE REZERVA (cod 50.01+50.02+50.04)	50	20,30	0	20,30	0	0	0	0	0	0				
Fond de rezerva bugetara la dispozitia autoritatilor locale	50.04	20,30	0	20,30	0	0	0	0	0	0				
Fond de rezerva bugetara la dispozitia autoritatilor locale	54.02.05	20,30	0	20,30	0	0	0	0	0	0				
Servicii publice comunitare de evidenta a persoanelor	54.02.10	1.167,80	2,24	268,45	311,37	291,82	296,16	1.174,80	1.179,80	1.183,80				
Tranzactii privind datoria publica si imprumuturi	55.02	1.283,70	0	383,70	300,00	300,00	300,00	888,07	705,73	532,39				
CHELTUIELI CURENTE (cod 10+20+30+40+50+51+55+56+57+59) (Sect. Func.)	01	1.283,70	0	383,70	300,00	300,00	300,00	888,07	705,73	532,39				
TITLUL III DOBANZI (cod 30.01+30.02+30.03+30.04)	30	1.283,70	0	383,70	300,00	300,00	300,00	888,07	705,73	532,39				
Dobanzi aferente datoriei publice interne (cod 30.01.01 la 30.01.03)	30.01	1.283,70	0	383,70	300,00	300,00	300,00	888,07	705,73	532,39				
Dobanzi aferente datoriei publice interne directe	30.01.01	1.283,70	0	383,70	300,00	300,00	300,00	888,07	705,73	532,39				
Partea a II-a APARARE, ORDINE PUBLICA SI SIGURANTA NATIONALA (cod 60.02+61.02)	59.02	2.177,49	0	513,06	652,69	515,25	496,49	2.174,15	2.181,65	2.189,15				

Denumire indicator	Cod indicator	PREVEDERI ANUALE		PREVEDERI TRIMESTRIALE				Estimari 2025	Estimari 2026	Estimari 2027
		TOTAL	din care cred. bug. destinate stingerii platilor restante	Trim I	Trim II	Trim III	Trim IV			
Ordine publica si siguranta nationala (cod 61.02.03+61.02.05+61.02.50). Din total capitol: CHELTUIELI CURENTE (cod 10+20+30+40+50+51+55+56+57+59)(Sect. Func.)	61.02	2.177,49	0	513,06	652,69	515,25	496,49	2.174,15	2.181,65	2.189,15
TITLUL II BUNURI SI SERVICII (cod 20.01 la 20.07+20.09 la 20.16+20.18 la 20.25+20.27+20.28+20.30 la 20.57)	20	36,50	0	12,50	7,00	10,00	7,00	37,00	39,50	42,00
Bunuri si servicii (cod 20.01.01 la 20.01.09+20.01.30)	20.01	36,50	0	12,50	7,00	10,00	7,00	37,00	39,50	42,00
Apa, canal si salubritate	20.01.04	28,00	0	7,00	7,00	7,00	7,00	30,00	32,00	34,00
Alte bunuri si servicii pentru intretinere si functionare	20.01.30	8,50	0	5,50	0	3,00	0	7,00	7,50	8,00
TITLUL VI TRANSFERURI INTRIRE UNITATI ALE ADMINISTRATIEI PUBLICE (cod 51.01)	51	2.140,99	0	500,56	645,69	505,25	489,49	2.137,15	2.142,15	2.147,15
Transferuri curente (cod 51.01.01 la 51.01.28+51.01.30 la 51.01.32+51.01.34 la 51.01.59+51.01.62+51.01.63+51.01.65 la 51.01.69+51.01.71+51.01.72+51.01.75+51.01.74+51.01.75+51.01.77 la 51.01.83)	51.01	2.140,99	0	500,56	645,69	505,25	489,49	2.137,15	2.142,15	2.147,15
Transferuri catre institutii publice	51.01.01	2.140,99	0	500,56	645,69	505,25	489,49	2.137,15	2.142,15	2.147,15
Ordine publica (cod 61.02.03.04)	61.02.03	2.140,99	0	500,56	645,69	505,25	489,49	2.137,15	2.142,15	2.147,15
Politie locala	61.02.03.04	2.140,99	0	500,56	645,69	505,25	489,49	2.137,15	2.142,15	2.147,15
Protectie civila si protectia contra incendiilor (protectie civila nonmilitara)	61.02.05	30,00	0	9,00	7,00	7,00	7,00	30,00	32,00	34,00
Alte cheltuieli in domeniul ordinii publice si sigurantei nationale	61.02.50	6,50	0	3,50	0	3,00	0	7,00	7,50	8,00
Partea a III-a CHELTUIELI SOCIAL-CULTURALE (cod 65.02+66.02+67.02+68.02)	65.02	31.241,44	322,08	8.252,88	8.587,66	7.547,90	6.853,00	28.201,46	30.980,93	31.757,68
Invalizant (cod 65.02.03 la 65.02.05+65.02.07+65.02.11+65.02.50). Din total capitol:	65.02	4.814,89	42,25	1.657,05	1.548,19	756,08	853,57	4.825,49	4.955,49	5.074,49
CHELTUIELI CURENTE (cod 10+20+30+40+50+51+55+56+57+59)(Sect. Func.)	01	4.814,89	42,25	1.657,05	1.548,19	756,08	853,57	4.825,49	4.955,49	5.074,49
TITLUL I CHELTUIELI DE PERSONAL (cod 10.01+10.02+10.03)	10	40,00	0	7,46	17,61	7,46	7,46	41,05	41,05	41,05
Cheltuieli salariale in bani (cod 10.01.01 la 10.01.17+10.01.29+10.01.30)	10.01	29,19	0	7,30	7,30	7,30	7,29	29,19	29,19	29,19

Denumire indicator	Cod indicator	PREVEDERI ANUALE		PREVEDERI TRIMESTRIALE				Estimari 2025	Estimari 2026	Estimari 2027
		TOTAL	din care cred. bug. destinate stingerii platilor restante	Trim I	Trim II	Trim III	Trim IV			
Indemnizații de hrană	10.01.17	29,19	0	7,30	7,30	7,30	7,29	29,19	29,19	29,19
Chefietei salariale în natura (cod 10.02.01 la 10.02.06+10.02.30)	10.02	10,15	0	0	10,15	0	0	11,20	11,20	11,20
Vouchere de vacanță	10.02.06	10,15	0	0	10,15	0	0	11,20	11,20	11,20
Contribuții (cod 10.03.01 la 10.03.08)	10.03	0,66	0	0,16	0,16	0,16	0,16	0,66	0,66	0,66
Contribuția asiguratorie pentru muncă	10.03.07	0,66	0	0,16	0,16	0,16	0,16	0,66	0,66	0,66
TITLUL II BUNURI SI SERVICII (cod 20.01 la 20.07+20.09 la 20.16+20.18 la 20.25+20.27+20.28+20.30 la 20.37)	20	4.101,39	42,25	1.407,89	1.298,28	662,92	732,32	4.081,44	4.192,44	4.294,44
Bunuri si servicii (cod 20.01.01 la 20.01.09+20.01.30)	20.01	3.325,00	38,07	1.176,43	1.016,09	497,19	635,29	3.453,00	3.564,00	3.666,00
Furnituri de birou	20.01.01	68,60	0	22,38	17,78	14,38	14,08	68,60	68,60	68,60
Materiale pentru curatenie	20.01.02	182,60	0	45,85	50,85	47,05	38,85	178,40	178,40	178,40
Încalziri, iluminat și forța motrică	20.01.03	1.440,59	27,29	579,54	405,00	145,50	310,55	1.694,27	1.805,27	1.907,27
Apa, canal și salubritate	20.01.04	471,40	6,00	140,00	124,30	90,50	116,60	472,50	472,50	472,50
Carburanți și lubrifianți	20.01.05	3,75	0	0	3,75	0	0	3,75	3,75	3,75
Piese de schimb	20.01.06	6,50	0	1,50	1,50	1,50	2,00	6,50	6,50	6,50
Transport	20.01.07	231,00	0	115,50	115,50	0	0	231,00	231,00	231,00
Posta, telecomunicații, radio, tv, internet	20.01.08	86,04	0	22,14	22,24	21,24	20,44	86,04	86,04	86,04
Materiale și prestări de servicii cu caracter funcțional	20.01.09	234,20	0,19	68,75	67,75	50,45	47,25	215,30	215,30	215,30
Alte bunuri și servicii pentru întreținere și funcționare	20.01.30	600,32	4,58	180,78	207,43	126,58	85,53	496,64	496,64	496,64
Reparații curente	20.02	180,00	0	50,00	55,00	75,00	20,00	180,00	180,00	180,00
Hrană (cod 20.03.01+20.03.02)	20.03	40,45	0	10,45	10,00	10,00	10,00	40,45	40,45	40,45
Hrană pentru oameni	20.03.01	40,45	0	10,45	10,00	10,00	10,00	40,45	40,45	40,45
Medicamente și materiale sanitare (cod 20.04.01 la 20.04.04)	20.04	50,30	0	13,10	10,50	16,90	9,80	43,70	43,70	43,70
Medicamente	20.04.01	3,30	0	1,15	0,50	1,15	0,50	2,90	2,90	2,90
Materiale sanitare	20.04.02	16,70	0	5,45	3,50	4,75	3,00	16,50	16,50	16,50
Dezinfectanți	20.04.04	30,30	0	6,50	6,50	11,00	6,30	24,30	24,30	24,30
Bunuri de natură obiectelor de inventar (cod 20.05.01+20.05.03+20.05.30)	20.05	252,06	2,27	72,50	133,56	27,00	19,00	247,06	247,06	247,06
Lenjerie și accesorii de pat	20.05.03	84,99	0	45,00	39,99	0	0	84,99	84,99	84,99
Alte obiecte de inventar	20.05.30	167,07	2,27	27,50	93,57	27,00	19,00	162,07	162,07	162,07
Deplasări, detașări, transferări (cod 20.06.01+20.06.02)	20.06	115,16	0	34,28	34,33	19,33	27,23	37,81	37,81	37,81

Denumire indicator	Cod indicator	PREVEDERI ANUALE		PREVEDERI TRIMESTRIALE				Estimari 2025	Estimari 2026	Estimari 2027
		TOTAL	din care cred. bug. destinate stingerii platilor restante	Trim I	Trim II	Trim III	Trim IV			
Indemnizatii de hrană	10.01.17	29,19	0	7,30	7,30	7,30	7,29	29,19	29,19	29,19
Cheltuieli salariale in natura (cod 10.02.01 la 10.02.06+10.02.30)	10.02	10,15	0	0	10,15	0	0	11,20	11,20	11,20
Vouchere de vacanta	10.02.06	10,15	0	0	10,15	0	0	11,20	11,20	11,20
Contributii (cod 10.03.01 la 10.03.08)	10.03	0,66	0	0,16	0,16	0,16	0,16	0,66	0,66	0,66
Contributia asiguratorie pentru munca	10.03.07	0,66	0	0,16	0,16	0,16	0,16	0,66	0,66	0,66
TITLUL II BUNURI SI SERVICII (cod 20.01 la 20.07+20.09 la 20.16+20.18 la 20.23+20.27+20.28+20.30 la 20.37)	20	4.101,39	42,25	1.407,89	1.298,28	662,92	732,32	4.081,44	4.192,44	4.294,44
Bunuri si servicii (cod 20.01.01 la 20.01.09+20.01.30)	20.01	3.325,00	38,07	1.176,43	1.016,09	497,19	635,29	3.453,00	3.564,00	3.666,00
Furnituri de birou	20.01.01	68,60	0	22,38	17,78	14,58	14,08	68,60	68,60	68,60
Materiale pentru curatenie	20.01.02	182,60	0	45,85	50,85	47,05	38,85	178,40	178,40	178,40
Incaltzit, Iluminat si forta motrica	20.01.03	1.440,59	27,29	579,54	405,00	145,50	310,55	1.694,27	1.805,27	1.907,27
Apa, canal si salubritate	20.01.04	471,40	6,00	140,00	124,30	90,50	116,60	472,50	472,50	472,50
Carburanti si lubrifianti	20.01.05	3,75	0	0	3,75	0	0	3,75	3,75	3,75
Piese de schimb	20.01.06	6,50	0	1,50	1,50	1,50	2,00	6,50	6,50	6,50
Transport	20.01.07	231,00	0	115,50	115,50	0	0	231,00	231,00	231,00
Posta, telecomunicatii, radio, tv, internet	20.01.08	86,04	0	22,14	22,24	21,24	20,44	86,04	86,04	86,04
Materiale si prestari de servicii cu caracter functional	20.01.09	234,20	0,19	68,75	67,75	50,45	47,25	215,30	215,30	215,30
Alte bunuri si servicii pentru intretinere si functionare	20.01.30	600,32	4,58	180,78	207,43	126,58	85,53	496,64	496,64	496,64
Reparatii curente	20.02	180,00	0	30,00	55,00	75,00	20,00	180,00	180,00	180,00
Hrana (cod 20.03.01-20.03.02)	20.03	40,45	0	10,45	10,00	10,00	10,00	40,45	40,45	40,45
Hrana pentru oameni	20.03.01	40,45	0	10,45	10,00	10,00	10,00	40,45	40,45	40,45
Medicamente si materiale sanitare (cod 20.04.01 la 20.04.04)	20.04	50,30	0	13,10	10,50	16,90	9,80	43,70	43,70	43,70
Medicamente	20.04.01	3,30	0	1,15	0,50	1,15	0,50	2,90	2,90	2,90
Materiale sanitare	20.04.02	16,70	0	5,45	3,50	4,75	3,00	16,50	16,50	16,50
Dezinfectanti	20.04.04	30,30	0	6,50	6,50	11,00	6,30	24,30	24,30	24,30
Bunuri de natura obiectelor de inventar (cod 20.05.01+20.05.03+20.05.30)	20.05	252,06	2,27	72,50	133,56	27,00	19,00	247,06	247,06	247,06
Lenjerie si accesorii de pat	20.05.03	84,99	0	45,00	39,99	0	0	84,99	84,99	84,99
Alte obiecte de inventar	20.05.30	167,07	2,27	27,50	93,57	27,00	19,00	162,07	162,07	162,07
Deplasari, detasari, transferari (cod 20.06.01+20.06.02)	20.06	115,16	0	34,28	34,33	19,33	27,23	37,81	37,81	37,81

Denumire indicator	Cod indicator	PREVEDERI ANUALE		PREVEDERI TRIMESTRIALE				Estimari 2025	Estimari 2026	Estimari 2027
		TOTAL	din care cred. bug. destinate stingerii platilor restante	Trim I	Trim II	Trim III	Trim IV			
Deplasari interne, deplasari, transferari	20.06.01	115,16	0	34,28	34,33	19,33	27,23	37,81	37,81	37,81
Carti, publicatii si materiale documentare	20.11	7,92	1,92	3,42	0,50	3,50	0,50	7,92	7,92	7,92
Pregatire profesionala	20.13	69,50	0	32,70	18,30	8,00	10,50	65,50	65,50	65,50
Protectia muncii	20.14	1,50	0	0	0	1,50	0	1,50	1,50	1,50
Alte cheltuieli (cod 20.30.01 la 20.30.04+20.30.06 la 20.30.09+20.30.30)	20.30	59,50	0	35,00	20,00	4,50	0	4,50	4,50	4,50
Reclama si publicitate	20.30.01	1,50	0	0	0	1,50	0	1,50	1,50	1,50
Alte cheltuieli cu bunuri si servicii	20.30.30	58,00	0	35,00	20,00	3,00	0	3,00	3,00	3,00
TITLUL IX ASISTENTA SOCIALA (cod 57.01+57.02+57.03+57.04+57.05+57.06+57.07+57.08)	57	673,50	0	241,70	232,30	85,70	113,80	703,00	722,00	739,00
Ajutoare sociale (cod 57.02.01 la 57.02.04)	57.02	673,50	0	241,70	232,30	85,70	113,80	703,00	722,00	739,00
Ajutoare sociale in numerar	57.02.01	613,50	0	217,10	207,70	77,50	111,20	643,00	662,00	679,00
Tichete de cresa	57.02.03	60,00	0	24,60	24,60	8,20	2,60	60,00	60,00	60,00
Invatamant prescolar si primar (cod 65.02.03.01+65.02.03.02)	65.02.03	1.370,07	6,59	436,57	465,68	260,02	207,80	1.407,33	1.458,66	1.485,68
Invatamant prescolar	65.02.03.01	648,88	6,59	235,70	198,60	99,65	114,93	650,96	670,09	687,16
Invatamant primar	65.02.03.02	721,19	0	200,87	267,08	160,37	92,87	756,37	788,57	798,52
Invatamant secundar (cod 65.02.04.01 la 65.02.04.03)	65.02.04	2.930,93	35,67	999,81	871,29	450,74	609,11	2.961,22	3.037,89	3.127,87
Invatamant secundar inferior	65.02.04.01	930,85	2,27	285,13	264,38	164,38	216,98	962,07	989,85	1.023,92
Invatamant secundar superior	65.02.04.02	2.000,08	33,40	714,68	606,91	286,36	392,13	1.999,15	2.048,04	2.103,95
Invatamant anteprescolar	65.02.13	167,89	0	45,57	51,12	37,12	34,07	165,94	167,94	169,94
Alte cheltuieli in domeniul invatamantului	65.02.50	346,00	0	175,10	160,10	8,20	2,60	291,00	291,00	291,00
Sanatate (cod 66.02.06+66.02.08+66.02.50). Din total capitoli:	66.02	1.664,25	0,05	486,65	461,50	431,80	284,30	1.577,07	1.577,99	1.578,86
CHELTUIELI CURENTE (cod 10+20+30+40+50+51+53+56+57+59) (Sect. Func.)	01	1.664,25	0,05	486,65	461,50	431,80	284,30	1.577,07	1.577,99	1.578,86
TITLUL I CHELTUIELI DE PERSONAL (cod 10.01+10.02+10.03)	10	1.622,15	0	468,45	445,80	428,20	279,70	1.533,70	1.533,70	1.533,70
Cheltuieli salariale in bani (cod 10.01.01 la 10.01.17+10.01.29 +10.01.30)	10.01	1.466,90	0	362,00	412,70	418,80	273,40	1.466,90	1.466,90	1.466,90
Salarii de baza	10.01.01	1.244,30	0	307,50	348,60	354,20	234,00	1.244,30	1.244,30	1.244,30
Sporuri pentru conditii de munca	10.01.05	140,20	0	35,00	40,10	40,10	25,00	140,20	140,20	140,20
Alte sporuri	10.01.06	6,70	0	0,60	1,80	2,00	2,30	6,70	6,70	6,70
Indemnizatii de brana	10.01.17	75,70	0	18,90	22,20	22,50	12,10	75,70	75,70	75,70

Denumire indicator	Cod indicator	PREVEDERI ANUALE		PREVEDERI TRIMESTRIALE				Estimari 2025	Estimari 2026	Estimari 2027
		TOTAL	din care cred. bug. destinate stingerii platilor restante	Trim I	Trim II	Trim III	Trim IV			
Cheeltuieli salariale in natura (cod 10.02.01 la 10.02.06+10.02.30)	10.02	122,05	0	98,25	23,80	0	0	33,60	33,60	33,60
Vouchere de vacanta	10.02.06	122,05	0	98,25	23,80	0	0	33,60	33,60	33,60
Contributii (cod 10.03.01 la 10.03.08)	10.03	33,20	0	8,20	9,30	9,40	6,30	33,20	33,20	33,20
Contributia asiguratorie pentru munca	10.03.07	33,20	0	8,20	9,30	9,40	6,30	33,20	33,20	33,20
TITLUL II BUNURI SI SERVICII (cod 20.01 la 20.07+20.09 la 20.16+20.18 la 20.25+20.27+20.28+20.30 la 20.37)	20	42,10	0,05	18,20	15,70	3,60	4,60	43,37	44,29	45,16
Bunuri si servicii (cod 20.01.01 la 20.01.09+20.01.30)	20.01	15,10	0,05	5,95	4,45	2,35	2,35	15,59	16,03	16,36
Furnituri de birou	20.01.01	1,60	0	0,50	0,50	0,30	0,30	1,67	1,72	1,76
Materiale pentru curatenie	20.01.02	1,00	0	0,30	0,30	0,20	0,20	1,04	1,07	1,10
Încalzit, iluminat si forta motrica	20.01.03	7,50	0	3,00	2,00	1,00	1,50	7,80	8,10	8,30
Apa, canal si salubritate	20.01.04	0,50	0	0,15	0,15	0,10	0,10	0,52	0,54	0,55
Materiale si prestari de servicii cu caracter functional	20.01.09	1,50	0	0,50	0,50	0,25	0,25	1,56	1,60	1,65
Alte bunuri si servicii pentru intretinere si functionare	20.01.30	3,00	0,05	1,50	1,00	0,50	0	3,00	3,00	3,00
Medicamente si materiale sanitare (cod 20.04.01 la 20.04.04)	20.04	18,00	0	9,00	9,00	0	0	18,78	19,26	19,80
Medicamente	20.04.01	10,00	0	5,00	5,00	0	0	10,40	10,70	11,00
Materiale sanitare	20.04.02	6,00	0	3,00	3,00	0	0	6,30	6,42	6,60
Dezinfectanti	20.04.04	2,00	0	1,00	1,00	0	0	2,08	2,14	2,20
Bunuri de natura obiectelor de inventar (cod 20.05.01+20.05.03+20.05.50)	20.05	5,00	0	2,00	1,00	1,00	1,00	5,00	5,00	5,00
Alte obiecte de inventar	20.05.30	5,00	0	2,00	1,00	1,00	1,00	5,00	5,00	5,00
Deplasari, dezasari, transferari (cod 20.06.01+20.06.02)	20.06	1,00	0	0,25	0,25	0,25	0,25	1,00	1,00	1,00
Deplasari interne, dezasari, transferari	20.06.01	1,00	0	0,25	0,25	0,25	0,25	1,00	1,00	1,00
Alte cheltuieli (cod 20.30.01 la 20.30.04+20.30.06 la 20.30.09+20.30.30)	20.30	3,00	0	1,00	1,00	0	1,00	3,00	3,00	3,00
Alte cheltuieli cu bunuri si servicii	20.30.30	3,00	0	1,00	1,00	0	1,00	3,00	3,00	3,00
Servicii de sanatate publica	66.02.08	1.664,25	0,05	486,65	461,50	431,80	284,30	1.577,07	1.577,99	1.578,86
Cultura, recreere si religie (cod 67.02.03+67.02.05+67.02.06+67.02.50). Din total capitol:	67.02	5.961,70	261,10	1.496,45	1.871,09	1.419,13	1.175,03	2.973,90	5.594,00	6.224,10

Denumire indicator	Cod indicator	PREVEDERI ANUALE		PREVEDERI TRIMESTRIALE				Estimari 2025	Estimari 2026	Estimari 2027
		TOTAL	din care cred. bug. destinate stingerii platilor restante	Trim I	Trim II	Trim III	Trim IV			
CHELTUIELI CURENTE (cod 10+20+30+40+50+51+55+56+57+59)(Sect. Func.)	01	5.961,70	261,10	1.496,45	1.871,09	1.419,13	1.175,03	2.973,90	5.594,00	6.234,10
TITLUL I CHELTUIELI DE PERSONAL (cod 10.01+10.02+10.03)	10	877,40	0	213,75	231,45	213,65	218,55	696,80	696,80	696,80
Cheltuieli salariale in bani (cod 10.01.01 la 10.01.17+10.01.29+10.01.30)	10.01	840,30	0	208,95	208,95	208,95	213,65	659,90	659,90	659,90
Salarii de baza	10.01.01	727,20	0	180,60	180,60	180,60	185,40	546,60	546,60	546,60
Sporuri pentru conditii de munca	10.01.05	67,50	0	16,90	16,90	16,90	16,80	67,50	67,50	67,50
Indemnizatii de hrana	10.01.17	45,80	0	11,45	11,45	11,45	11,45	45,80	45,80	45,80
Cheltuieli salariale in natura (cod 10.02.01 la 10.02.06+10.02.30)	10.02	17,60	0	0	17,60	0	0	17,60	17,60	17,60
Vouchere de vacanta	10.02.06	17,60	0	0	17,60	0	0	17,60	17,60	17,60
Contributii (cod 10.03.01 la 10.03.08)	10.03	19,30	0	4,80	4,90	4,70	4,90	19,30	19,30	19,30
Contributia asiguratorie pentru munca	10.03.07	19,30	0	4,80	4,90	4,70	4,90	19,30	19,30	19,30
TITLUL II BUNURI SI SERVICII (cod 20.01 la 20.07+20.09 la 20.16+20.18 la 20.25+20.27+20.28+20.30 la 20.37)	20	2.826,30	261,10	715,85	944,75	672,65	493,05	131,40	2.734,50	3.337,60
Bunuri si servicii (cod 20.01.01 la 20.01.09+20.01.30)	20.01	2.745,80	261,10	692,10	899,50	663,90	490,30	111,90	2.715,00	3.318,10
Furnituri de birou	20.01.01	3,60	0	0,90	0,90	0,90	0,90	3,60	3,60	3,60
Materiale pentru curatenie	20.01.02	4,40	0	0,90	1,00	1,20	1,30	4,40	4,40	4,40
Incalziri, iluminati si forta motrica	20.01.03	69,50	0,80	32,60	25,20	5,20	6,50	74,60	77,70	80,80
Apa, canal si salubritate	20.01.04	8,50	0	3,70	2,60	1,10	1,10	8,50	8,50	8,50
Posta, telecomunicatii, radio, tv, internet	20.01.08	2,20	0	0,70	0,70	0,70	0,10	2,20	2,20	2,20
Materiale si prestari de servicii cu caracter functional	20.01.09	10,20	0	2,50	2,00	2,70	3,00	10,20	10,20	10,20
Alte bunuri si servicii pentru intretinere si functionare	20.01.30	2.647,40	260,30	650,80	867,10	652,10	477,40	8,40	2.608,40	3.208,40
Reparatii curente	20.02	40,00	0	0	40,00	0	0	0	0	0
Bunuri de natura obiectelor de inventar (cod 20.05.01+20.05.03+20.05.50)	20.05	21,00	0	21,00	0	0	0	0	0	0
Alte obiecte de inventar	20.05.30	21,00	0	21,00	0	0	0	0	0	0
Deplasari, detasari, transferari (cod 20.06.01+20.06.02)	20.06	1,00	0	0,25	0,25	0,25	0,25	1,00	1,00	1,00
Deplasari interne, detasari, transferari	20.06.01	1,00	0	0,25	0,25	0,25	0,25	1,00	1,00	1,00
Carti, publicatii si materiale documentare	20.11	6,00	0	0	0	6,00	0	6,00	6,00	6,00
Pregatire profesionala	20.13	2,50	0	0	2,50	0	0	2,50	2,50	2,50

Denumire indicator	Cod indicator	PREVEDERI ANUALE		PREVEDERI TRIMESTRIALE					Estimari 2026	Estimari 2027
		TOTAL	din care cred. bug. destinate stingerii platilor restante	Trim I	Trim II	Trim III	Trim IV			
								Estimari 2025		
Alte cheltuieli (cod 20.30.01 la 20.30.04+20.30.06 la 20.30.09+20.30.30)	20.30	10,00	0	2,50	2,50	2,50	2,50	10,00	10,00	10,00
Alte cheltuieli cu bunuri si servicii	20.30.30	10,00	0	2,50	2,50	2,50	2,50	10,00	10,00	10,00
TITLUL VI TRANSFERURI INTRE UNITATI ALE ADMINISTRATIEI PUBLICE (cod 51.01)	51	2.258,00	0	566,85	694,89	532,83	463,43	2.145,70	2.162,70	2.189,70
Transferuri curente (cod 51.01.01 la 51.01.28+51.01.30 la 51.01.32+51.01.34 la 51.01.59+51.01.62+51.01.63+51.01.65 la 51.01.69+51.01.71+51.01.72+ 51.01.73+51.01.74+51.01.75+51.01.77 la 51.01.83)	51.01.01	2.258,00	0	566,85	694,89	532,83	463,43	2.145,70	2.162,70	2.189,70
Transferuri catre institutii publice	51.01.01	2.258,00	0	566,85	694,89	532,83	463,43	2.145,70	2.162,70	2.189,70
Servicii culturale (cod 67.02.03.02 la 67.02.03.08+67.02.03.12+67.02.03.30)	67.02.03	2.237,70	0,80	578,43	691,67	517,96	449,64	1.949,30	1.964,40	1.989,50
Biblioteci publice comunale, orasenesti, municipale	67.02.03.02	999,70	0,80	258,10	270,40	235,40	235,80	824,10	827,10	830,10
Muzee	67.02.03.03	4,00	0	1,80	0,80	0,90	0,50	4,10	4,20	4,30
Casa de cultura	67.02.03.06	1.234,00	0	318,53	420,47	281,66	213,34	1.121,10	1.133,10	1.155,10
Servicii recreative si sportive (cod 67.02.05.01 la 67.02.05.03)	67.02.05	3.724,00	260,30	918,02	1.179,42	901,17	725,39	1.024,60	3.629,60	4.234,60
Sport	67.02.05.01	1.024,00	0	248,32	274,42	251,17	250,09	1.024,60	1.029,60	1.034,60
Intretinere gradini publice, parcuri, zone verzi, baze sportive si de agrement	67.02.05.03	2.700,00	260,30	669,70	905,00	650,00	475,30	0	2.600,00	3.200,00
Asigurari si asistenta sociala (cod de la 68.02.04 la 68.02.06+de la 68.02.10 la 68.02.12+68.02.15+68.02.50. Din total capitol: CHELTUIELI CURENTE (cod 10+20+30+40+50+51+55+56+57+59) (Sect. Func.)	68.02	18.800,60	18,69	4.612,73	4.706,89	4.940,90	4.540,10	18.825,00	18.853,45	18.880,23
TITLUL I CHELTUIELI DE PERSONAL (cod 10.01+10.02+10.03)	01	18.800,60	18,69	4.612,73	4.706,89	4.940,90	4.540,10	18.825,00	18.853,45	18.880,23
Cheltuieli salariale in bani (cod 10.01.01 la 10.01.17+10.01.29+10.01.30)	10	12.072,00	0	2.823,13	2.999,54	3.332,35	2.917,00	12.069,30	12.069,30	12.069,30
Salarii de baza	10.01.01	11.778,10	0	2.772,13	2.908,94	3.270,55	2.826,50	11.780,30	11.780,30	11.780,30
Alte sporuri	10.01.06	10.811,00	0	2.591,33	2.668,34	3.029,95	2.521,40	10.815,60	10.815,60	10.815,60
Indemnizatii de brana	10.01.17	50,90	0	14,40	12,50	12,50	11,50	48,50	48,50	48,50
Cheltuieli salariale in natura (cod 10.02.01 la 10.02.06+10.02.30)	10.02	916,20	0	166,40	228,10	228,10	293,60	916,20	916,20	916,20
Vouchere de vacanta	10.02.06	30,50	0	1,70	28,80	0	0	25,60	25,60	25,60
		30,50	0	1,70	28,80	0	0	25,60	25,60	25,60




Denumire indicator	Cod indicator	PREVEDERI ANUALE		PREVEDERI TRIMESTRIALE				Estimari 2025	Estimari 2026	Estimari 2027
		TOTAL	din care cred. bug. destinate sfingerii platilor restante	Trim I	Trim II	Trim III	Trim IV			
Contributii (cod 10.03.01 la 10.03.08)	10.03	263,40	0	49,30	61,80	61,80	90,50	263,40	263,40	263,40
Contributia asiguratorie pentru munca	10.03.07	263,40	0	49,30	61,80	61,80	90,50	263,40	263,40	263,40
TITLUL II BUNURI SI SERVICII (cod 20.01 la 20.07+20.09 la 20.16+20.18 la 20.25+20.27+20.28+20.30 la 20.37)	20	446,00	13,69	155,90	128,65	79,85	81,60	453,10	466,55	479,33
Bunuri si servicii (cod 20.01.01 la 20.01.09+20.01.30)	20.01	125,10	4,17	54,70	28,25	19,45	22,70	125,10	128,35	130,93
Furnituri de birou	20.01.01	18,80	0	4,70	4,70	4,70	4,70	19,90	20,45	20,00
Materiale pentru curatenie	20.01.02	2,70	0	0,70	0,65	0,65	0,70	3,20	3,70	4,20
Încalzit, iluminat si forta motrica	20.01.03	58,70	3,59	30,20	13,00	4,00	11,50	56,50	57,40	58,73
Apa, canal si salubritate	20.01.04	14,50	0	3,80	3,50	3,70	3,50	15,00	15,20	15,30
Piese de schimb	20.01.06	0,60	0	0,60	0	0	0	0	0	0
Posta, telecomunicatii, radio, tv, internet	20.01.08	7,60	0	2,00	1,90	1,90	1,80	7,30	7,40	7,50
Alte bunuri si servicii pentru intretinere si functionare	20.01.30	22,20	0,58	12,70	4,50	4,50	0,50	23,20	24,20	25,20
Hrana (cod 20.03.01+20.03.02)	20.03	313,20	9,51	100,70	100,00	60,00	52,50	320,00	330,00	340,00
Hrana pentru oameni	20.03.01	313,20	9,51	100,70	100,00	60,00	52,50	320,00	330,00	340,00
Deplasari, detasari, transferari (cod 20.06.01+20.06.02)	20.06	1,70	0	0,50	0,40	0,40	0,40	2,00	2,20	2,40
Deplasari interne, detasari, transferari	20.06.01	1,70	0	0,50	0,40	0,40	0,40	2,00	2,20	2,40
Protectia muncii	20.14	6,00	0	0	0	0	6,00	6,00	6,00	6,00
TITLUL IX ASISTENTA SOCIALA (cod 57.01+57.02+57.03+57.04+57.05+57.06+57.07+57.08)	57	6.102,60	0	1.584,95	1.534,95	1.484,95	1.497,75	6.122,60	6.137,60	6.151,60
Ajutoare sociale (cod 57.02.01 la 57.02.04)	57.02	6.102,60	0	1.584,95	1.534,95	1.484,95	1.497,75	6.122,60	6.137,60	6.151,60
Ajutoare sociale in numerar	57.02.01	6.102,60	0	1.584,95	1.534,95	1.484,95	1.497,75	6.122,60	6.137,60	6.151,60
TITLUL XI ALTE CHELTUIELI (cod 59.01 la 59.28+59.30 la 59.40 + 59.42)	59	180,00	5,00	48,75	43,75	43,75	43,75	180,00	180,00	180,00
Asociatii si fundatii	59.11	180,00	5,00	48,75	43,75	43,75	43,75	180,00	180,00	180,00
Asistenta sociala in caz de boli si invaliditati (cod 68.02.05.02)	68.02.05	15.911,00	0	3.911,43	4.008,14	4.368,25	3.623,20	15.911,00	15.911,00	15.911,00
Asistenta sociala in caz de invaliditate	68.02.05.02	15.911,00	0	3.911,43	4.008,14	4.368,25	3.623,20	15.911,00	15.911,00	15.911,00
Prevenirea excluderii sociale (cod 68.02.15.01+68.02.15.02)	68.02.15	937,10	9,56	234,30	183,60	88,20	431,00	962,50	988,75	1.012,83
Ajutor social	68.02.15.01	500,00	0	100,00	50,00	0	350,00	520,00	535,00	549,00
Cantine de ajutor social	68.02.15.02	437,10	9,56	134,30	133,60	88,20	81,00	442,50	453,75	463,83

Denumire indicator	Cod indicator	PREVEDERI ANUALE		PREVEDERI TRIMESTRIALE				Estimari 2025	Estimari 2026	Estimari 2027
		TOTAL	din care cred. bug. destinate stingerii platilor restante	Trim I	Trim II	Trim III	Trim IV			
Alte cheltuieli în domeniul asigurărilor și asistenței sociale (cod 68.02.50.50)	68.02.50	1.952,50	9,13	467,00	515,15	484,45	485,90	1.953,70	1.953,70	1.956,40
Alte cheltuieli în domeniul asistenței sociale	68.02.50.50	1.952,50	9,13	467,00	515,15	484,45	485,90	1.953,70	1.953,70	1.956,40
PARTEA IV-A SERVICII SI DEZVOLTARE PUBLICA, LOCUINTE, MEDIU SI APE (COD 70.02+74.02)	69.02	12.293,19	1.562,23	4.816,29	2.878,50	2.332,00	2.266,40	3.554,73	7.679,01	12.531,18
Locuințe, servicii și dezvoltare publică (cod 70.02.03+70.02.05 la 70.02.07+70.02.50). Din total capitol:	70.02	1.737,68	77,11	615,78	331,50	295,00	495,40	1.179,96	1.189,24	2.365,60
CHELTUIELI CURENTE (cod 10+20+30+40+50+51+55+56+57+59) (Sect. Func.)	01	1.737,68	77,11	615,78	331,50	295,00	495,40	1.179,96	1.189,24	2.365,60
TITLUL II BUNURI SI SERVICII (cod 20.01 la 20.07+20.09 la 20.16+20.18 la 20.25+20.27+20.28+20.30 la 20.37)	20	1.737,68	77,11	615,78	331,50	295,00	495,40	1.179,96	1.189,24	2.365,60
Bunuri și servicii (cod 20.01.01 la 20.01.09+20.01.30)	20.01	1.707,23	77,11	600,33	316,50	295,00	495,40	1.179,96	1.189,24	2.365,60
Încalzit, iluminat și forța motrică	20.01.03	1.048,40	1,11	386,40	155,00	152,00	355,00	738,36	737,64	1.904,00
Apa, canal și salubritate	20.01.04	4,60	0	1,60	1,00	1,00	1,00	4,60	4,60	4,60
Alte bunuri și servicii pentru întreținere și funcționare	20.01.30	654,23	76,01	212,33	160,50	142,00	139,40	437,00	447,00	457,00
Reparații curente	20.02	30,45	0	15,45	15,00	0	0	0	0	0
Iluminat public și electrificări rurale	70.02.06	1.550,00	74,06	331,00	281,00	270,00	468,00	1.059,96	1.069,24	1.990,00
Alte servicii în domeniile locuințelor, serviciilor și dezvoltării comunale	70.02.50	187,68	3,06	84,78	50,50	25,00	27,40	120,00	120,00	375,60
Protecția mediului (cod 74.02.03+74.02.05+74.02.06+74.02.50). Din total capitol:	74.02	10.555,51	1.485,12	4.200,51	2.547,00	2.057,00	1.771,00	2.374,77	6.489,77	10.165,58
CHELTUIELI CURENTE (cod 10+20+30+40+50+51+55+56+57+59) (Sect. Func.)	01	10.555,51	1.485,12	4.200,51	2.547,00	2.037,00	1.771,00	2.374,77	6.489,77	10.165,58
TITLUL II BUNURI SI SERVICII (cod 20.01 la 20.07+20.09 la 20.16+20.18 la 20.25+20.27+20.28+20.30 la 20.37)	20	10.555,51	1.485,12	4.200,51	2.547,00	2.037,00	1.771,00	2.374,77	6.489,77	10.165,58
Bunuri și servicii (cod 20.01.01 la 20.01.09+20.01.30)	20.01	8.640,98	897,42	3.445,98	2.155,00	1.645,00	1.395,00	625,00	4.740,00	8.415,81
Apa, canal și salubritate	20.01.04	8.410,98	884,38	3.375,98	2.095,00	1.595,00	1.345,00	385,00	4.490,00	8.155,81
Materiale și prestări de servicii cu caracter funcțional	20.01.09	230,00	13,04	70,00	60,00	50,00	50,00	240,00	250,00	260,00

Denumire indicator	Cod indicator	PREVEDERI ANUALE		PREVEDERI TRIMESTRIALE				Estimari 2025	Estimari 2026	Estimari 2027
		TOTAL	din care cred. bug. destinate stingerii platilor restante	Trim I	Trim II	Trim III	Trim IV			
Contributii ale administratiei publice locale la realizarea unor lucrari si servicii de interes public local, in baza unor conventii sau contracte de asociere	20.19	1.749,77	587,70	589,77	592,00	392,00	376,00	1.749,77	1.749,77	1.749,77
Alte cheltuieli (cod 20.30.01 la 20.30.04+20.30.06 la 20.30.09+20.30.30)	20.30	164,76	0	164,76	0	0	0	0	0	0
Alte cheltuieli cu bunuri si servicii	20.30.30	164,76	0	164,76	0	0	0	0	0	0
Salubritate si gestiunea deseurilor (cod 74.02.05.01+74.02.05.02)	74.02.05	10.175,51	1.485,12	4.055,51	2.452,00	1.942,00	1.726,00	1.989,77	6.099,77	9.770,58
Salubritate	74.02.05.01	10.175,51	1.485,12	4.055,51	2.452,00	1.942,00	1.726,00	1.989,77	6.099,77	9.770,58
Canalizarea si tratarea apelor reziduale	74.02.06	380,00	0	145,00	95,00	95,00	45,00	385,00	390,00	395,00
Partea a V-a ACTIUNI ECONOMICE (cod 80.02+81.02+83.02+84.02+87.02)	79.02	6.824,25	32,03	3.887,04	640,90	1.715,81	580,50	3.640,90	4.123,60	2.208,70
Actiuni generale economice, comerciale si de munca (cod 80.02.01). Din total capital:	80.02	777,25	32,03	521,35	129,00	58,30	68,60	75,00	80,00	85,00
CHELTUIELI CURENTE (cod 10+20+30+40+50+51+55+56+57+59)(Sect. Func.)	01	777,25	32,03	521,35	129,00	58,30	68,60	75,00	80,00	85,00
TITLUL II BUNURI SI SERVICII (cod 20.01 la 20.07+20.09 la 20.16+20.18 la 20.25+20.27+20.28+20.30 la 20.37)	20	705,74	29,03	473,84	120,00	49,30	62,60	75,00	80,00	85,00
Bunuri si servicii (cod 20.01.01 la 20.01.09+20.01.30)	20.01	544,14	29,03	389,74	42,50	49,30	62,60	75,00	80,00	85,00
Incalzit, iluminat si forta motrica	20.01.03	224,30	1,80	98,30	30,00	40,00	56,00	65,00	70,00	75,00
Apa, canal si salubritate	20.01.04	18,40	0	6,00	4,50	4,30	3,60	4,60	4,60	4,60
Materiale si prestari de servicii cu caracter functional	20.01.09	3,89	0	3,89	0	0	0	0	0	0
Alte bunuri si servicii pentru intretinere si functionare	20.01.30	297,55	27,23	281,55	8,00	5,00	3,00	5,40	5,40	5,40
Contributii ale administratiei publice locale la realizarea unor lucrari si servicii de interes public local, in baza unor conventii sau contracte de asociere	20.19	161,60	0	84,10	77,50	0	0	0	0	0
TITLUL XI ALTE CHELTUIELI (cod 59.01 la 59.28+59.30 la 59.40 + 59.42)	59	71,51	3,00	47,51	9,00	9,00	6,00	6,00	0	0
Asociatii si fundatii	59.11	71,51	3,00	47,51	9,00	9,00	6,00	6,00	0	0
Actiuni generale economice si comerciale (cod 80.02.01.06+80.02.01.09+80.02.01.10+80.02.01.30)	80.02.01	777,25	32,03	521,35	129,00	58,30	68,60	75,00	80,00	85,00
Programe de dezvoltare regionala si sociala	80.02.01.10	777,25	32,03	521,35	129,00	58,30	68,60	75,00	80,00	85,00

Denumire indicator	Cod indicator	PREVEDERI ANUALE		PREVEDERI TRIMESTRIALE				Estimari 2025	Estimari 2026	Estimari 2027
		TOTAL	din care cred. bug. destinate stingerii platilor restante	Trim I	Trim II	Trim III	Trim IV			
Transporturi (cod 84.02.03+84.02.04+84.02.06+84.02.50). Din total capitol:	84.02	4.177,00	0	2.898,19	44,40	1.190,01	44,40	1.695,90	2.173,60	253,70
CHELTUIELI CURENTE (cod 10+20+30+40+50+51+55+56+57+59) (Sect. Func.)	01	4.177,00	0	2.898,19	44,40	1.190,01	44,40	1.695,90	2.173,60	253,70
TITLUL II BUNURI SI SERVICII (cod 20.01 la 20.07+20.09 la 20.16+20.18 la 20.25+20.27+20.28+20.30 la 20.37)	20	3.982,00	0	2.835,19	0,40	1.146,01	0,40	1.495,90	23,60	23,70
Bunuri si servicii (cod 20.01.01 la 20.01.09+20.01.30)	20.01	23,60	0	22,40	0,40	0,40	0,40	23,50	23,60	23,70
Alte bunuri si servicii pentru intretinere si functionare	20.01.30	23,60	0	22,40	0,40	0,40	0,40	23,50	23,60	23,70
Reparatii curente	20.02	3.958,40	0	2.812,79	0	1.145,61	0	1.472,40	0	0
TITLUL IV SUBVENII (cod 40.01 la 40.20+40.50)	40	195,00	0	63,00	44,00	44,00	44,00	200,00	2.150,00	230,00
Subvenții pentru acoperirea diferențelor de preț și tarif	40.03	195,00	0	63,00	44,00	44,00	44,00	200,00	2.150,00	230,00
Transport rutier (cod 84.02.03.01 la 84.02.03.03)	84.02.03	4.177,00	0	2.898,19	44,40	1.190,01	44,40	1.695,90	2.173,60	253,70
Transport în comun	84.02.03.02	218,60	0	85,40	44,40	44,40	44,40	223,50	2.173,60	253,70
Strazi	84.02.03.03	3.958,40	0	2.812,79	0	1.145,61	0	1.472,40	0	0
Alte activități economice (cod 87.02.01+de la 87.02.03 la 87.02.05+87.02.50). Din total capitol:	87.02	1.870,00	0	467,50	467,50	467,50	467,50	1.870,00	1.870,00	1.870,00
OPERATIUNI FINANCIARE Functionare (cod 80+81)	79	1.870,00	0	467,50	467,50	467,50	467,50	1.870,00	1.870,00	1.870,00
TITLUL XVI RAMBURSARI DE CREDITE Sect Functionare (cod 81.01+81.02+81.03)	81	1.870,00	0	467,50	467,50	467,50	467,50	1.870,00	1.870,00	1.870,00
Rambursari de credite interne (cod 81.02.01+81.02.02+81.02.03+81.02.05)	81.02	1.870,00	0	467,50	467,50	467,50	467,50	1.870,00	1.870,00	1.870,00
Rambursari de credite aferente datoriei publice interne locale	81.02.05	1.870,00	0	467,50	467,50	467,50	467,50	1.870,00	1.870,00	1.870,00
Alte activități economice	87.02.50	1.870,00	0	467,50	467,50	467,50	467,50	1.870,00	1.870,00	1.870,00
REZERVE, EXCEDENT/DEFICIT SECTIUNE FUNCTIONARE	96.02	0	0	0	0	0	0	0	0	0

Conducatorul compartimentului financiar-contabil,


  
 Ing. Ciuplan Iordan

Ec. Trofin Safta

Paș. 42/48

Sistem Integrat Financiar Contabil [v.2.3.671]

MUNICIPIUL HUSHI (CE)

**BUGETUL LOCAL DETALIAT LA VENITURI PE CAPITOLE ȘI SUBCAPITOLE ȘI LA CHELTUIELI PE CAPITOLE, SUBCAPITOLE ȘI PARAGRAFE PE ANUL 2024**

**-Sectiunea Dezvoltare**

Denumire indicator	Cod indicator	PREVEDERI ANUALE				PREVEDERI TRIMESTRIALE				Estimari 2025	Estimari 2026	Estimari 2027
		TOTAL	din care cred. bug. destinate stingerii platilor restante	Trim I	Trim II	Trim III	Trim IV	Trim I	Trim II			
VENITURILE SECTIUNII DE DEZVOLTARE (cod 00.02+00.15+00.16+00.17+45.02+48.02+46.02) - TOTAL	00.01	57.570,05		25.900,50	10.707,09	10.550,88	10.411,58	48.591,91	27.805,94	0		
I. VENITURI CURENTE (cod 00.12)	00.02	4.675,24		2.324,79	933,81	778,18	638,46	13.352,49	6.178,88	0		
C. VENITURILE NEFISCAL (cod 00.14)	00.12	4.675,24		2.324,79	933,81	778,18	638,46	13.352,49	6.178,88	0		
C2. VANZARI DE BUNURI SI SERVICII (cod 36.02+37.02)	00.14	4.675,24		2.324,79	933,81	778,18	638,46	13.352,49	6.178,88	0		
Transferuri voluntare, altele decat subventiile (cod 37.02.04+37.02.05)	37.02	4.675,24		2.324,79	933,81	778,18	638,46	13.352,49	6.178,88	0		
Varsaminte din sectiunea de functionare	37.02.04	4.675,24		2.324,79	933,81	778,18	638,46	13.352,49	6.178,88	0		
II. VENITURI DIN CAPITAL (cod 39.02)	00.15	176,50		44,20	44,20	44,10	44,00	0	0	0		
Venituri din valorificarea unor bunuri (cod 39.02.01+39.02.03+39.02.04+39.02.07+39.02.10)	39.02	176,50		44,20	44,20	44,10	44,00	0	0	0		
Venituri din vanzarea locuintelor construite din fondurile statului	39.02.03	176,50		44,20	44,20	44,10	44,00	0	0	0		
III. OPERATIUNI FINANCIARE (cod 40.02)	00.16	14.619,54		14.619,54	0	0	0	0	0	0		
Incasari din rambursarea imprumuturilor acordate (cod 40.02.13+40.02.14)	40.02	14.619,54		14.619,54	0	0	0	0	0	0		
Sume din excedentul bugetului local utilizate pentru finantarea cheltuielilor sectiunii de dezvoltare**)	40.02.14	14.619,54		14.619,54	0	0	0	0	0	0		
IV. SUBVENTII (cod 00.18)	00.17	34.319,05		8.522,34	8.598,74	8.598,70	8.599,27	35.239,42	21.627,06	0		
SUBVENTII DE LA ALTE NIVELE ALE ADMINISTRATIEI PUBLICE (cod 42.02)	00.18	34.319,05		8.522,34	8.598,74	8.598,70	8.599,27	35.239,42	21.627,06	0		
Subventii de la bugetul de stat (cod 42.02.01+42.02.05+42.02.09+42.02.10+42.02.12 la 42.02.20+42.02.29+42.02.40+42.02.51+42.02.52 +42.02.55)	42.02	30.176,55		7.379,84	7.598,74	7.598,70	7.599,27	35.239,42	21.627,06	0		
Subventii de la bugetul de stat către bugetele locale necesare susținerii derulării proiectelor finanțate din fonduri externe nerambursabile (FEN) postaderare, aferente perioadei de programare 2014 - 2020	42.02.69	2.078,62		521,36	519,15	519,15	518,96	0	0	0		

Denumire indicator	Cod indicator	PREVEDERI ANUALE		PREVEDERI TRIMESTRIALE				Estimari 2025	Estimari 2026	Estimari 2027
		TOTAL	din care cred. bug. destinate stingerii platilor restante	Trim I	Trim II	Trim III	Trim IV			
Subvenții de la bugetul de stat către bugetele locale pentru Programul național de investiții „Anghel Saligny”	42.02.87	6.000,00		2.060,00	1.313,00	1.313,00	1.314,00	14.089,76	12.296,14	0
Alocări de sume din PNRR aferente asistenței financiare nerambursabile (cod 42.02.88.01+42.02.88.02+42.02.88.03)	42.02.88	13.287,50		2.594,72	3.564,30	3.564,25	3.564,23	6.418,53	195,03	0
Fonduri europene nerambursabile	42.02.88.01	11.019,27		2.027,48	2.997,30	2.997,25	2.997,24	5.380,46	159,80	0
Sume aferente TVA	42.02.88.03	2.268,23		567,24	567,00	567,00	566,99	1.038,07	35,23	0
Alocări de sume din PNRR aferente componentei împrumuturi (cod D42.02.89.01 la D42.02.89.03)	42.02.89	8.810,43		2.203,76	2.202,29	2.202,30	2.202,08	14.731,13	9.135,89	0
Fonduri din împrumut rambursabil	42.02.89.01	7.403,68		1.851,43	1.850,78	1.850,79	1.850,68	12.371,21	7.646,42	0
Sume aferente TVA	42.02.89.03	1.406,75		352,33	351,51	351,51	351,40	2.359,92	1.489,47	0
Subvenții de la alte administrații (cod 43.02.31)	43.02	4.142,50		1.142,50	1.000,00	1.000,00	1.000,00	0	0	0
Sume alocate din sumele obținute în urma scoaterii la licitație a certificatelor de emisii de gaze cu efect de seră pentru finanțarea proiectelor de investiții	43.02.44	4.142,50		1.142,50	1.000,00	1.000,00	1.000,00	0	0	0
Sume primite de la UE/alți donatori în contul plăților efectuate și prefinanțări aferente cadrului financiar 2014-2020 (cod 48.02.01 la 48.02.01.05)	48.02	3.779,72		389,63	1.130,34	1.129,90	1.129,85	0	0	0
Fondul European de Dezvoltare Regională (FEDR) (cod 48.02.01.01 la 48.02.01.05)	48.02.01	3.768,15		378,06	1.130,34	1.129,90	1.129,85	0	0	0
Sume primite în contul plăților efectuate în anul curent	48.02.01.01	3.768,15		378,06	1.130,34	1.129,90	1.129,85	0	0	0
Fondul Social European (FSE) (cod 48.02.02.01 la 48.02.02.03)	48.02.02	11,57		11,57	0	0	0	0	0	0
Sume primite în contul plăților efectuate în anii anteriori	48.02.02.02	11,57		11,57	0	0	0	0	0	0
CHELTUIELILE SECȚIUNII DE DEZVOLTARE (cod 50.02+59.02+63.02+70.02+740.02+79.02)	49.02	57.570,05	4.918,45	25.900,50	10.707,09	10.550,88	10.411,58	48.591,91	27.805,94	0
TITLUL X PROIECTE CU FINANTARE DIN FONDURI EXTERNE NERAMBURSABILE AFERENTE CADRULUI FINANCIAR 2014-2020 (cod 58.01 la 58.17+58.19 la 58.40)	58	21.257,48	0	14.646,58	2.209,04	2.208,59	2.193,27	0	0	0
Programe din Fondul European de Dezvoltare Regională (FEDR) (cod 58.01.01 la 58.01.03)	58.01	21.240,60	0	14.629,70	2.209,04	2.208,59	2.193,27	0	0	0
Finanțarea națională	58.01.01	2.396,24	0	1.602,02	264,75	264,77	264,70	0	0	0
Finanțarea externă nerambursabilă	58.01.02	13.594,22	0	8.954,18	1.547,00	1.546,53	1.546,51	0	0	0

Denumire indicator	Cod indicator	PREVEDERI ANUALE		PREVEDERI TRIMESTRIALE				Estimari 2026	Estimari 2027
		TOTAL	din care cred. bug. destinate stingerii platilor restante	Trim. I	Trim. II	Trim. III	Trim. IV		
Cheltuieli neeligibile	58.01.03	5.250,14	0	4.073,50	397,29	397,29	382,06	0	0
Programe din Fondul Social European (FSE) (cod 58.02.01 la 58.02.03)	58.02	16,88	0	16,88	0	0	0	0	0
Finantarea nationala	58.02.01	1,97	0	1,97	0	0	0	0	0
Finantarea externa nerambursabila	58.02.02	14,91	0	14,91	0	0	0	0	0
Titlul XII - Proiecte cu finantare din sumele reprezentand asistenta financiara nerambursabila aferenta PNRR (cod 60.01+60.02 la 60.15)	60	14.257,39	970,89	3.564,61	3.564,30	3.564,25	3.564,23	6.418,53	195,03
Fonduri europene nerambursabile	60.01	11.989,16	816,65	2.997,37	2.997,30	2.997,25	2.997,24	5.380,46	159,80
Sume aferente TVA	60.03	2.268,23	154,23	567,24	567,00	567,00	566,99	1.038,07	35,23
Titlul XIII Proiecte cu finantare din sumele aferente componentei de imprumut a PNRR (cod 61.01 la 61.15)	61	8.810,43	58,00	2.203,76	2.202,29	2.202,30	2.202,08	14.731,13	9.135,89
Fonduri din imprumut rambursabil	61.01	7.403,68	58,00	1.851,43	1.850,78	1.850,79	1.850,68	12.371,21	7.646,42
Sume aferente TVA	61.03	1.406,75	0	352,33	351,51	351,51	351,40	2.359,92	1.489,47
CHELTUIELI DE CAPITAL (cod 71+72+75)	70	13.244,75	3.889,57	5.485,55	2.731,46	2.575,74	2.452,00	27.442,25	18.475,02
TITLUL XII ACTIVE NEFINANCIARE (cod 71.01 la 71.03)	71	13.244,75	3.889,57	5.485,55	2.731,46	2.575,74	2.452,00	27.442,25	18.475,02
Active fixe (cod 71.01.01 la 71.01.04+71.01.30)	71.01	13.244,75	3.889,57	5.485,55	2.731,46	2.575,74	2.452,00	27.442,25	18.475,02
Alte active fixe	71.01.30	13.244,75	3.889,57	5.485,55	2.731,46	2.575,74	2.452,00	27.442,25	18.475,02
Partea a III-a CHELTUIELI SOCIAL-CULTURALE (cod 65.02+66.02+67.02+68.02)	63.02	232,40	0	218,80	13,60	0	0	2.674,00	0
Invatamant (cod 65.02.03 la 65.02.05+65.02.07+65.02.11+65.02.50). Dm total capital:	65.02	232,40	0	218,80	13,60	0	0	2.674,00	0
TITLUL X PROIECTE CU FINANTARE DIN FONDURI EXTERNE NERAMBURSABILE AFERENTE CADRULUI FINANCIAR 2014-2020 (cod 58.01 la 58.17+58.19 la 58.40)	58	16,88	0	16,88	0	0	0	0	0
Programe din Fondul Social European (FSE) (cod 58.02.01 la 58.02.03)	58.02	16,88	0	16,88	0	0	0	0	0
Finantarea nationala	58.02.01	1,97	0	1,97	0	0	0	0	0
Finantarea externa nerambursabila	58.02.02	14,91	0	14,91	0	0	0	0	0
CHELTUIELI DE CAPITAL (cod 71+72+75)	70	215,52	0	201,92	13,60	0	0	2.674,00	0
TITLUL XII ACTIVE NEFINANCIARE (cod 71.01 la 71.03)	71	215,52	0	201,92	13,60	0	0	2.674,00	0
Active fixe (cod 71.01.01 la 71.01.04+71.01.30)	71.01	215,52	0	201,92	13,60	0	0	2.674,00	0
Alte active fixe	71.01.30	215,52	0	201,92	13,60	0	0	2.674,00	0

Denumire indicator	Cod indicator	PREVEDERI ANUALE		PREVEDERI TRIMESTRIALE				Estimari 2025	Estimari 2026	Estimari 2027
		TOTAL	din care cred. bug. destinate stingerii platilor restante	Trim I	Trim II	Trim III	Trim IV			
Invatamant prescolar si primar (cod 65.02.03.01+65.02.03.02)	65.02.03	22,80	0	22,80	0	0	0	2.414,00	0	0
Invatamant prescolar	65.02.03.01	1,50	0	1,50	0	0	0	2.414,00	0	0
Invatamant primar	65.02.03.02	21,30	0	21,30	0	0	0	0	0	0
Invatamant secundar (cod 65.02.04.01 la 65.02.04.03)	65.02.04	209,60	0	196,00	13,60	0	0	260,00	0	0
Invatamant secundar inferior	65.02.04.01	13,60	0	0	13,60	0	0	260,00	0	0
Invatamant secundar superior	65.02.04.02	196,00	0	196,00	0	0	0	0	0	0
PARTEA IV-A SERVICII SI DEZVOLTARE PUBLICA, LOCUINTE, MEDIU SIAPE (COD 70.02+74.02)	69.02	6.662,51	1.830,07	3.140,39	1.292,12	1.150,00	1.080,00	1.154,50	0	0
Locuinte, servicii si dezvoltare publica (cod 70.02.03+70.02.05 la 70.02.07+70.02.50). Din total capitol:	70.02	6.532,51	1.830,07	3.075,39	1.227,12	1.150,00	1.080,00	1.154,50	0	0
CHELTUIELI DE CAPITAL (cod 71+72+75)	70	6.532,51	1.830,07	3.075,39	1.227,12	1.150,00	1.080,00	1.154,50	0	0
TITLUL XII ACTIVE NEFINANCIARE (cod 71.01 la 71.03)	71	6.532,51	1.830,07	3.075,39	1.227,12	1.150,00	1.080,00	1.154,50	0	0
Active fixe (cod 71.01.01 la 71.01.04+71.01.30)	71.01	6.532,51	1.830,07	3.075,39	1.227,12	1.150,00	1.080,00	1.154,50	0	0
Alte active fixe	71.01.30	6.532,51	1.830,07	3.075,39	1.227,12	1.150,00	1.080,00	1.154,50	0	0
Alte servicii în domeniile locuintelor, serviciilor si dezvoltării comunale	70.02.50	6.532,51	1.830,07	3.075,39	1.227,12	1.150,00	1.080,00	1.154,50	0	0
Protectia mediului (cod 74.02.03+74.02.05+74.02.06+74.02.50). Din total capitol:	74.02	130,00	0	65,00	65,00	0	0	0	0	0
CHELTUIELI DE CAPITAL (cod 71+72+75)	70	130,00	0	65,00	65,00	0	0	0	0	0
TITLUL XII ACTIVE NEFINANCIARE (cod 71.01 la 71.03)	71	130,00	0	65,00	65,00	0	0	0	0	0
Active fixe (cod 71.01.01 la 71.01.04+71.01.30)	71.01	130,00	0	65,00	65,00	0	0	0	0	0
Alte active fixe	71.01.30	130,00	0	65,00	65,00	0	0	0	0	0
Canalizarea si tratarea apelor reziduale	74.02.06	130,00	0	65,00	65,00	0	0	0	0	0
Partea a V-a ACTIUNI ECONOMICE (cod 80.02+81.02+83.02+84.02+87.02)	79.02	50.675,14	3.088,38	22.541,31	9.401,37	9.400,88	9.331,58	44.763,41	27.805,94	0
Actiuni generale economice, comerciale si de imuna (cod 80.02.01). Din total capitol:	80.02	44.659,64	1.028,89	20.465,81	8.088,37	8.087,88	8.017,58	28.324,83	14.809,80	0
TITLUL X PROIECTE CU FINANTARE DIN FONDURI EXTERNE NERAMBURSABILE AFERENTE CADRULUI FINANCIAR 2014-2020 (cod 58.01 la 58.17+58.19 la 58.40)	58	21.240,60	0	14.629,70	2.209,04	2.208,59	2.193,27	0	0	0



Denumire indicator	Cod indicator	PREVEDERI ANUALE		PREVEDERI TRIMESTRIALE				Estimari 2025	Estimari 2026	Estimari 2027
		TOTAL	din care cred. bug. destinate stingerii platilor restante	Trim I	Trim II	Trim III	Trim IV			
Programe din Fondul European de Dezvoltare Regionala (FEDR) (cod 58.01.01 la 58.01.03)	58.01	21.240,60	0	14.629,70	2.209,04	2.208,59	2.193,27	0	0	0
Finantarea nationala	58.01.01	2.396,24	0	1.602,02	264,75	264,77	264,70	0	0	0
Finantarea externa nerambursabila	58.01.02	13.594,22	0	8.954,18	1.547,00	1.546,53	1.546,51	0	0	0
Cheltuieli neeligibile	58.01.03	5.250,14	0	4.073,50	397,29	397,29	382,06	0	0	0
Titlul XII „Proiecte cu finantare din sumele reprezentand asistenta financiara nerambursabila aferenta PNRR(cod 60.01+60.02 la 60.15)	60	14.257,39	970,89	3.564,61	3.564,30	3.564,25	3.564,23	6.418,53	195,03	0
Fonduri europene nerambursabile	60.01	11.989,16	816,65	2.997,37	2.997,30	2.997,25	2.997,24	5.380,46	159,80	0
Sume aferente TVA	60.03	2.268,23	154,23	567,24	567,00	567,00	566,99	1.038,07	35,23	0
Titlul XIII Proiecte cu finantare din sumele aferente componentei de imprumut a PNRR (cod 61.01 la 61.15)	61	8.810,43	58,00	2.203,76	2.202,29	2.202,30	2.202,08	14.731,13	9.135,89	0
Fonduri din imprumut rambursabil	61.01	7.403,68	58,00	1.851,43	1.850,78	1.850,79	1.850,68	12.371,21	7.646,42	0
Sume aferente TVA	61.03	1.406,75	0	352,33	351,51	351,51	351,40	2.359,92	1.489,47	0
CHELTUIELI DE CAPITAL (cod 71+72+75)	70	351,22	0	67,74	112,74	112,74	58,00	7.175,17	5.478,88	0
TITLUL XII ACTIVE NEFINANCIARE (cod 71.01 la 71.03)	71	351,22	0	67,74	112,74	112,74	58,00	7.175,17	5.478,88	0
Active fixe (cod 71.01.01 la 71.01.04+71.01.30)	71.01	351,22	0	67,74	112,74	112,74	58,00	7.175,17	5.478,88	0
Alte active fixe	71.01.30	351,22	0	67,74	112,74	112,74	58,00	7.175,17	5.478,88	0
Activi generali economici si comerciale (cod 80.02.01.06+80.02.01.09+80.02.01.10+80.02.01.30)	80.02.01	44.659,64	1.028,89	20.465,81	8.088,37	8.087,88	8.017,58	28.324,83	14.809,80	0
Programe de dezvoltare regionala si sociala	80.02.01.10	44.659,64	1.028,89	20.465,81	8.088,37	8.087,88	8.017,58	28.324,83	14.809,80	0
Transporturi (cod 84.02.03+84.02.06+84.02.50). Din total capitoli:	84.02	6.015,50	2.059,49	2.075,50	1.313,00	1.313,00	1.314,00	16.438,58	12.996,14	0
CHELTUIELI DE CAPITAL (cod 71+72+75)	70	6.015,50	2.059,49	2.075,50	1.313,00	1.313,00	1.314,00	16.438,58	12.996,14	0
TITLUL XII ACTIVE NEFINANCIARE (cod 71.01 la 71.03)	71	6.015,50	2.059,49	2.075,50	1.313,00	1.313,00	1.314,00	16.438,58	12.996,14	0
Active fixe (cod 71.01.01 la 71.01.04+71.01.50)	71.01	6.015,50	2.059,49	2.075,50	1.313,00	1.313,00	1.314,00	16.438,58	12.996,14	0
Alte active fixe	71.01.30	6.015,50	2.059,49	2.075,50	1.313,00	1.313,00	1.314,00	16.438,58	12.996,14	0
Transport rutier (cod 84.02.03.01 la 84.02.03.05)	84.02.03	6.015,50	2.059,49	2.075,50	1.313,00	1.313,00	1.314,00	16.438,58	12.996,14	0
Strazi	84.02.03.05	6.015,50	2.059,49	2.075,50	1.313,00	1.313,00	1.314,00	16.438,58	12.996,14	0


Denumire indicator	Cod indicator	PREVEDERI ANUALE		PREVEDERI TRIMESTRIALE				Estimari 2025	Estimari 2026	Estimari 2027
		TOTAL	din care cred. bug. destinate stingerii platilor restante	Trim I	Trim II	Trim III	Trim IV			
REZERVE, EXCEDENT/DEFICIT SECTIUNE DEZVOLTARE	96.02	0		0	0	0	0			

Conducatorul compartimentului financiar-contabil,

Conducatorul institutiei,

Ing. Ciupilan Ioan


Ec. Trofin Safta



Denumire indicator	Cod indicator	PREVEDERI ANUALE		PREVEDERI TRIMESTRIALE				Estimari 2025	Estimari 2026	Estimari 2027
		TOTAL	din care cred. bug. destinate stingerii platilor restante	Trim I	Trim II	Trim III	Trim IV			
REZERVE, EXCEDENT/DEFICIT SECTIUNE DEZVOLTARE	96.02	0		0	0	0	0			

Conducatorul institutiei,

Ing. Ciupilaș Ioan



Ec.Trofin Safta

Conducatorul compartimentului financiar-contabil,





# PRIMĂRIA MUNICIPIULUI HUȘI

735100 - Huși, Județul Vaslui, str. 1 Decembrie, nr. 9, tel. 0235 - 480009 / fax 0235 - 480126

Directia Economica - Serviciul Buget-Contabilitate , Administrativ-Gospodaresc

Anexa nr. 2

## LISTA

Poziției ALTE CHELTUIELI DE INVESTIȚII defalcate pe categorii de bunuri  
pe anul 2024

- mii lei -

Nominalizarea bunuri și altor cheltuieli de investiții	U.M.	Cant	Valoare	Plăți efectuate	Suma
1	2	3	4	5	6
<b>Total (I+II+III+IV+V)</b>	-	-	<b>685,0</b>	-	-
<b>I.Achizitii imobile , total</b>	-	-	-	-	-
<b>II.Dotari independente, total</b>	-	-	-	-	-
<b>III. Consolidari imobile</b>	-	-	-	-	-
<b>IV.Cheltuieli pentru proiectare, pentru elaborarea studiilor de fezabilitate si studiilor de fezabilitate aferente obiectivului – total - din care:</b>	-	-	<b>685,0</b>	-	-
<b>Cap.65.02. Invatamant ,total – din care:</b>	-	-	<b>4,42</b>	-	-
-Reabilitare Corp C - Scoala Gimnaziala “Anastasia Papu” din Municipiul Husi, judetul Vaslui	Buc.	1	4,42	-	-
<b>Cap.70.02 Locuinte , servicii si dezvoltare publica , total– din care:</b>	-	-	<b>448,53</b>	-	-
-Actualizarea Planului Urbanistic General si a Regulamentului Local de Urbanism pentru municipiul Husi, judetul Vaslui	Buc	1	193,38	-	-
- Reabilitare, modernizare si dotare Cinematograf Dacia din Municipiul Husi, str. General Teleman nr.15, bl.19, parter, judetul Vaslui	Buc.	1	28,03	-	-
-Extinderea rețelilor electrice pe strazile Alecu Beldiman , Ioan Neamtu, Corneliu Adamesteanu , Gheorghe Melinte si Ciprian Porumbescu	Buc.	1	227,12	-	-
<b>Cap.80.02. Actiuni generale economice , comerciale si de munca, total din care:</b>	-	-	<b>232,05</b>	-	-
-Studiu de fezabilitate, studii de teren, audit energetic, Solutie tehnica „Realizare Parc de Panouri Fotovoltaice - Municipiul Husi”	Buc.	1	232,05	-	-
<b>V.Alte cheltuieli asimilate investitiilor</b>	-	-	-	-	-

Plata se face din contul \_\_\_\_\_, cod fiscal 3602736 .

PRIMAR  
Ing. Ciupilan Ioan

Sef Serviciul Tehnic,  
ing. Dumascu

DIRECTOR EXECUTIV.  
ec. Safta Trofy



PRESEDINTE DE SEDINTA,  
Alexandru Focia

SECRETAR GENERAL,  
jr. Monica Dumitrașcu



# PRIMĂRIA MUNICIPIULUI HUSI

75100 - Husi, Județul Vaslui, str. 1 Decembrie, nr. 9, tel. 0235 - 450009 / fax 0235 - 450126  
Directia Economica -Serviciu Buget-Contabilitate, Administrativ-Gospodaresc

Anexa nr. 3

## Lista de investitii

cuprinzand lucrarile de investitii ce vor fi finantate din bugetul local pe anul 2024

Denumirea obiectivului	Valoarea totală	Valoarea totală actualizată	Cheltuieli totale	Surse proprii	Prevederi 2024		Cap.	PIF
					Credite bancare interne	Buget local		
1	2	3	4	5	6	7	8	9
<b>TOTAL GENERAL</b>								
<b>A. Lucrări în continuare</b>	192319.73	192319.73	60976.47	-	3406.42	57570.05	-	-
	45390.99	45390.99	11998.47	-	-	11998.47	-	-
<b>B. Lucrări noi</b>	190444.66	190444.66	59897.44	-	3406.42	56491.02	-	-
	45131.07	45131.07	11985.57	-	-	11985.57	-	-
<b>C. Alte cheltuieli de investitii</b>	685.00	685.00	685.00	-	-	685.00	-	-
<b>Invatamant , total din care:</b>	3559.77	3559.77	232.40	-	-	232.40	-	-
	2835.92	2835.92	200.50	-	-	200.50	-	-
<b>A. Lucrări în continuare</b>	3281.75	3281.75	214.38	-	-	214.38	-	-
	2576.00	2576.00	187.60	-	-	187.60	-	-
Invatamant prin joaca - activitati educationale, recreative pentru facilitarea procesului de invatare al copiilor -COD	91.77	91.77	6.21	-	-	6.21	-	-
A.C.C.E.P.T - Actiuni concrete în comunitate, educatie pentru toti" SMIS 139987	478.38	478.38	10.67	-	-	10.67	-	-
Reparatii sarpana, schimbare invelitoare si ignifugare acoperis al cladirii Seminarului Teologic "Sf.Ioan Gura de Aur" din municipiul Husi	296.10	296.10	196.00	-	-	196.00	-	-
	281.30	281.30	186.20	-	-	186.20	-	-
Reabilitare "Casa Jenica Mitache"-Gradinita cu program normal nr.4 din Municipiul Husi, Jud. Vaslui	2415.50	2415.50	1.50	-	-	1.50	-	-
	2294.70	2294.70	1.40	-	-	1.40	-	-
<b>B.Lucrari noi</b>	273.60	273.60	13.60	-	-	13.60	-	-
	259.92	259.92	12.90	-	-	12.90	-	-
Reabilitare instalatie termica din cladirea centralei termice din cadrul - Scoala Gimnaziala "Mihail Sadoveanu " din Municipiul Husi, judetul Vaslui	273.60	273.60	13.60	-	-	13.60	-	-
	259.92	259.92	12.90	-	-	12.90	-	-
<b>C. Alte cheltuieli de investitii totali din care:</b>	4.42	4.42	4.42	-	-	4.42	-	-
	4.42	4.42	4.42	-	-	4.42	-	-

\*Alte cheltuieli de investitii conform listei anexă I.b.

1	2	3	4	5	6	4	8	9
<i>Cap. 70.02</i> <i>Locuinte , servicii si dezvoltare publica -total, din care:</i>								
A. Lucrări în continuare	9077.20 8197.20	9077.20 8197.20	6532.51 5779.77	-	-	6532.51 5779.77	-	-
Modernizare si eficientizare iluminat public in municipiul Husi -etapa II	8628.67 8197.20	8628.67 8197.20	6083.98 5779.77	-	-	6083.98 5779.77	-	-
Modernizare si eficientizare iluminat public in municipiul Husi	5249.04 4986.60	5249.04 4986.60	5220.54 4959.50	-	-	5220.54 4959.50	-	-
Reparatii cladire corp C1.(fosta Gradinita nr.9),Strada Toma Kisacov nr.1, Municipiul Husi, judetul Vaslui	1249.70 1187.20	1249.70 1187.20	524.02 497.82	-	-	524.02 497.82	-	-
Construire Casa Mortuara din cadrul Cimitirului Ortodox "Sf. Toma" din municipiul Husi, judetul Vaslui	180.63 171.60	180.63 171.60	9.42 8.95	-	-	9.42 8.95	-	-
B.Lucrări noi								
C. Alte cheltuieli de investitii total din care:	448.53	448.53	448.53	-	-	448.53	-	-
*Alte cheltuieli de investitii conform listei anexă I.b.	448.53	448.53	448.53	-	-	448.53	-	-
<i>Cap. 74.02</i> <i>Protectia mediului-total, din care:</i>								
A. Lucrări în continuare	147.80 140.41	147.80 140.41	130.00 123.50	-	-	130.00 123.50	-	-
Lucrari de reabilitare retele apa potabila si canalizare menajera in Municipiul Husi	147.80 140.41	147.80 140.41	130.00 123.50	-	-	130.00 123.50	-	-
B.Lucrări noi								
C. Alte cheltuieli de investitii								
<i>Cap. 80.02</i> <i>Actiuni generate economice , comerciale si de munca , total</i> <i>din care:</i>	143516.59	143516.59	48066.06	-	3406.42	44659.64	-	-
A.Lucrari in continuare:	142368.07	142368.07	47453.58	-	3406.42	44047.16	-	-
*Reabilitare termica/modernizare sediiu Primariei Municipiului Husi, cod SMIS 117872	6623.13	6623.13	2865.09	-	678.06	2187.03	-	-
" Reducerea emisiilor de carbon in municipiul Husi bazata pe planurile de mobilitate urbana durabila" cod SMIS 123567	39223.10	39223.10	8741.73	-	284.00	8457.73	-	-
Reabilitarea, modernizarea si echiparea infrastructurii educationale pentru Corp cladire C1 al Colegiului Agricol "Dimitrie Cantemir" Husi. SMIS 122165	10838.26	10838.26	3776.91	-	-	3776.91	-	-
Constructia unui Centru Multifunctional in ZUM 3 Dric -cod SMIS 2014: 138482	3571.80	3571.80	1135.36	-	179.00	956.36	-	-
Reabilitarea Dispensarului Casa Ralea si infiintarea unui Centru de Recuperare medicala pentru adulti si copii -cod SMIS 142238	2583.00	2583.00	1002.70	-	118.00	884.70	-	-

	1	2	3	4	5	6	4	3	9
Reabilitare cladire "Baia Populara" si infiintarea unui Centru Social de Urgenta in Municipiul Husi Cod SMIS 2014 - 142240		3095.70	3095.70	1487.97	-	1071.00	416.97	-	-
Construirea unui teatru de vara in zona Recea" -SMIS 153167		3331.10	3331.10	1896.98	-	720.00	1176.98	-	-
Regenerare Carier Corni din Municipiul Husi prin realizare/dotare infrastructura educationala pentru educatia prescolara si modernizare spatii publice urbane- SMIS 125731		7335.40	7335.40	3383.92	-	-	3383.92	-	-
Proiect "C10-12-195-Constructiune locuinte pentru tineri in Municipiul Husi"		24046.40	24046.40	6123.48	-	-	6123.48	-	-
Proiect "Constructiune Cresa str. Mihail Sadoveanu, nr.1 Husi, Municipiul Husi		21667.35	21667.35	8773.15	-	-	8773.15	-	-
Proiect nr. C5-B2.1.a-1697 „Renovarea energetica moderată a clădirii C1 aferenta Corp 3 din strada Ștefan cel Mare care aparține Școlii Gimnaziale Ion Creangă Husi”		2072.70	2072.70	375.03	-	-	375.03	-	-
Proiect nr. C5-B2.1.a-1755 „Renovarea energetica moderată a clădirii Corp C1 din strada A.I. Cuza care aparține Școlii Gimnaziale Ion Creangă Husi”		2782.10	2782.10	645.60	-	-	645.60	-	-
Proiect nr. C5-B2.1.a-1572 „Renovarea energetica moderata a clădirii Grădinița cu program prelungit nr.10, Husi”		2814.30	2814.30	504.80	-	-	504.80	-	-
Proiect nr. C5-B2.1.a-1580 „Renovarea energetica moderata a clădirii Cresa municipala Husi”		2264.78	2264.78	581.10	-	-	581.10	-	-
Proiect "Dotarea cu mobilier, materiale didactice și echipamente digitale a unităților de învățământ preuniversitar și a unităților conexe din municipiul Husi", cod F-PNRR-Dotar-2023-1191		5962.55	5962.55	5803.40	-	-	5803.40	-	-
Reabilitare cladire Casa Moruzi si infiintare Centru Cultural Educational -cod SMIS 2014: 142239		2962.55	2962.55	206.19	-	206.19	-	-	-
"Infiintarea Clubului Seniorilor din Husi" - SMIS 153168		1093.85	1093.85	150.17	-	150.17	-	-	-
B.Lucrari noi		916.47	916.47	380.43	-	-	380.43	-	-
BiblioHub Vaslui		916.47	916.47	380.43	-	-	380.43	-	-
C. Alte cheltuieli de investitii total din care:		232.05	232.05	232.05	-	-	232.05	-	-
*Alte cheltuieli de investitii conform listei anexă 1.b.		232.05	232.05	232.05	-	-	232.05	-	-
Cap. 84.02									
Transporturi - total, din care :		36018.37	36018.37	6015.50	-	-	6015.50	-	-
		34217.46	34217.46	5894.70	-	-	5894.70	-	-
A. Lucrări în continuare, total din care:		36018.37	36018.37	6015.50	-	-	6015.50	-	-
		34217.46	34217.46	5894.70	-	-	5894.70	-	-
Modernizare prin asfaltare strazi de interes local in Municipiul Husi -Programul National „Anghel Saligny”		33639.54	33639.54	6000.00	-	-	6000.00	-	-
		31957.57	31957.57	5880.00	-	-	5880.00	-	-
Prelungire Strada Dosoftei si legatura cu Strada Corneliu Adameșteanu din Municipiul Husi, judetul Vaslui		2378.83	2378.83	15.50	-	-	15.50	-	-
		2259.89	2259.89	14.70	-	-	14.70	-	-
B.Lucrari noi		-	-	-	-	-	-	-	-
C. Alte cheltuieli de investitii		-	-	-	-	-	-	-	-

DIRECTOR EXECUTIV  
ec.Safta Trofin

SECRETAR GENERAL  
jr. Monica Dumitrascu



PRIMAR  
ing. Ciupilan Iosca

SEF SERVICIUL FINANTE  
ing. Dumascu Er