

ANEXA NR 1

JUDETUL: VASLUI

UNITATEA: MUNICIPIUL HUSI CIF: 3602736

BUGETUL INSTITUTIILOR PUBLICE SI ACTIVITĂȚILOR FINANȚATE INTEGRAL SAU PARȚIAL DIN VENITURI PROPRII PE ANUL 2024

-mii lei-

Denumire indicator	Cod indicator	PREVEDERI ANUALE		PREVEDERI TRIMESTRIALE				Estimari 2025	Estimari 2026	Estimari 2027
		TOTAL	din care cred. bug. destinate stingerii platilor restante	Trim I	Trim II	Trim III	Trim IV			
TOTAL VENITURI (cod 00.02+00.15+00.16+00.17+45.10)	00.01	79.526,04		21.656,91	19.803,41	19.084,40	18.981,33	78.637,29	78.877,41	79.130,11
I. VENITURI CURENTE (cod 00.03+00.12)	00.02	43.878,73		11.796,13	10.974,51	10.563,00	10.545,09	44.539,92	44.758,04	44.978,74
C. VENITURI NEFISCALE (cod 00.13+00.14)	00.12	43.878,73		11.796,13	10.974,51	10.563,00	10.545,09	44.539,92	44.758,04	44.978,74
C1. VENITURI DIN PROPRIETATE (cod 30.10+31.10)	00.13	599,57		92,48	172,57	166,38	168,15	658,70	660,77	662,87
Venituri din proprietate (cod 30.10.05+30.10.08+30.10.09+30.10.50)	30.10	599,57		92,48	172,57	166,38	168,15	658,70	660,77	662,87
Venituri din concesiuni si inchirieri	30.10.05	599,57		92,48	172,57	166,38	168,15	658,70	660,77	662,87
Alte venituri din concesiuni si inchirieri de catre institutiile publice	30.10.05.30	599,57		92,48	172,57	166,38	168,15	658,70	660,77	662,87
C2. VANZARI DE BUNURI SI SERVICII (cod 33.10+34.10+35.10+36.10+37.10)	00.14	43.279,16		11.703,65	10.801,94	10.396,62	10.376,95	43.881,22	44.097,27	44.315,87
Venituri din prestari de servicii si alte activitati (cod 33.10.04+33.10.05+33.10.08+33.10.09+33.10.13+33.10.14+33.10.16+33.10.17+33.10.19+33.10.20+33.10.21+33.10.30 la 33.10.32+33.10.50)	33.10	42.924,55		11.629,79	10.671,14	10.314,18	10.309,45	43.527,42	43.743,47	43.962,07
Taxe si alte venituri in invatamant	33.10.05	37,50		9,25	9,50	7,50	11,25	40,95	41,80	42,70
Venituri din prestari de servicii	33.10.08	376,00		108,30	89,00	87,50	91,20	375,70	376,20	376,70
Contributia elevilor si studentilor pentru internate, camine si cantine	33.10.14	3.329,91		1.003,59	866,50	581,00	878,82	3.577,50	3.627,00	3.679,00
Venituri din valorificarea produselor obtinute din activitatea proprie sau anexa	33.10.16	385,61		83,64	100,97	100,00	101,00	424,00	440,20	456,40
Venituri din contractele incheiate cu casele de asigurari sociale de sanatate	33.10.21	36.460,53		9.860,00	9.015,17	8.948,18	8.637,18	36.773,27	36.921,27	37.069,27
Venituri din contractele incheiate cu directiile de sanatate publica din sume alocate de la bugetul de stat	33.10.30	2.335,00		565,00	590,00	590,00	590,00	2.336,00	2.337,00	2.338,00

Denumire indicator	Cod indicator	PREVEDERI ANUALE		PREVEDERI TRIMESTRIALE				Estimari 2025	Estimari 2026	Estimari 2027
		TOTAL	din care cred. bug. destinate stingerii platilor restante	Trim I	Trim II	Trim III	Trim IV			
Venituri din taxe administrative, eliberari permise (cod 34.10.50)	34.10	354,61		73,87	130,80	82,44	67,50	353,80	353,80	353,80
Alte venituri din taxe administrative, eliberari permise	34.10.50	354,61		73,87	130,80	82,44	67,50	353,80	353,80	353,80
Varsaminte din sectiunea de functionare pentru finantarea sectiunii de dezvoltare a bugetului local(cu semnul minus)	37.10.03	-272,86		-82,85	-64,29	-62,86	-62,86	0	0	0
Varsaminte din sectiunea de functionare	37.10.04	272,86		82,85	64,29	62,86	62,86	0	0	0
II. VENITURI DIN CAPITAL (cod 39.10)	00.15	5,00		0	5,00	0	0	0	0	0
Venituri din valorificarea unor bunuri (cod 39.10.01+39.10.50)	39.10	5,00		0	5,00	0	0	0	0	0
Venituri din valorificarea unor bunuri ale institutiilor publice	39.10.01	5,00		0	5,00	0	0	0	0	0
III. OPERATUNI FINANCIARE (cod 40.10+41.10)	00.16	1.428,81		1.428,81	0	0	0	0	0	0
Incasari din rambursarea imprumuturilor acordate (cod 40.10.15+40.10.16)	40.10	1.428,81		1.428,81	0	0	0	0	0	0
Sume utilizate din excedentul anului precedent pentru efectuarea de cheltuieli	40.10.15	1.428,81		1.428,81	0	0	0	0	0	0
Sume utilizate de administratiile locale din excedentul anului precedent pentru sectiunea de functionare	40.10.15.01	1.097,46		1.097,46	0	0	0	0	0	0
Sume utilizate de administratiile locale din excedentul anului precedent pentru sectiunea de dezvoltare	40.10.15.02	331,35		331,35	0	0	0	0	0	0
IV. SUBVENTII (cod 00.18)	00.17	34.213,51		8.431,97	8.823,90	8.521,40	8.436,24	34.097,37	34.119,37	34.151,37
SUBVENTII DE LA ALTE NIVELE ALE ADMINISTRATIEI PUBLICE (cod 42.10+43.10)	00.18	34.213,51		8.431,97	8.823,90	8.521,40	8.436,24	34.097,37	34.119,37	34.151,37
Subventii de la alte administratii (cod 43.10.09+43.10.10+43.10.14 la 43.10.17+43.10.19+43.10.31+43.10.33+43.10.40+43.10.42+43.10.43)	43.10	34.213,51		8.431,97	8.823,90	8.521,40	8.436,24	34.097,37	34.119,37	34.151,37
Subventii pentru institutii publice	43.10.09	4.398,99		1.067,41	1.340,58	1.038,08	952,92	4.282,85	4.304,85	4.336,85
Subventii din bugetul Fondului National unic de asigurari de sanatate pentru acoperirea cresterilor salariale	43.10.33	29.814,52		7.364,56	7.483,32	7.483,32	7.483,32	29.814,52	29.814,52	29.814,52

Denumire indicator	Cod indicator	PREVEDERI ANUALE		PREVEDERI TRIMESTRIALE				Estimari 2025	Estimari 2026	Estimari 2027
		TOTAL	din care cred. bug. destinate stingerii plantilor restante	Trim I	Trim II	Trim III	Trim IV			
TOTAL CHELTUIELI - SECTIUNEA DE FUNCTIONARE+SECTIUNEA DE DEZVOLTARE (cod 50.10+59.10+63.10+70.10+74.10+79.10)	49.10	79.526,04	1.708,57	21.656,91	19.803,41	19.084,40	18.981,33	78.637,29	78.877,41	79.130,11
CHELTUIELI CURENTE (cod 10+20+30+40+50+51+55+56+57+58+59+60+61+65)	01	78.916,83	1.599,76	21.242,70	19.734,12	19.021,54	18.918,48	78.637,29	78.877,41	79.130,11
TITLUL I CHELTUIELI DE PERSONAL (cod 10.01+10.02+10.03)	10	55.712,61	0	13.547,41	14.282,83	14.138,26	13.744,11	55.712,61	55.712,61	55.712,61
Cheltuieli salariale in bani (cod 10.01.01 la 10.01.17+10.01.29+10.01.30)	10.01	53.329,70	0	13.172,30	13.435,56	13.355,50	13.366,34	53.329,70	53.329,70	53.329,70
Salarii de baza	10.01.01	38.724,58	0	9.573,11	9.763,83	9.693,83	9.693,81	38.724,58	38.724,58	38.724,58
Sporuri pentru conditii de munca	10.01.05	6.053,24	0	1.494,56	1.519,56	1.519,56	1.519,56	6.053,24	6.053,24	6.053,24
Alte sporuri	10.01.06	6.233,19	0	1.543,40	1.563,30	1.563,30	1.563,19	6.233,19	6.233,19	6.233,19
Fond pentru posturi ocupate prin cummul	10.01.10	24,00	0	6,00	6,00	6,00	6,00	24,00	24,00	24,00
Indemnizatii platite unor persoane din afara unitatii	10.01.12	307,12	0	58,74	85,00	75,00	88,38	307,12	307,12	307,12
Indemnizatii de brană	10.01.17	1.987,57	0	496,49	497,87	497,81	495,40	1.987,57	1.987,57	1.987,57
Cheltuieli salariale in natura (cod 10.02.01 la 10.02.06+10.02.30)	10.02	850,40	0	0	463,20	387,20	0	850,40	850,40	850,40
Vouchere de vacanta	10.02.06	850,40	0	0	463,20	387,20	0	850,40	850,40	850,40
Contributii (cod 10.03.01 la 10.03.08)	10.03	1.532,52	0	375,12	384,07	395,56	377,77	1.532,52	1.532,52	1.532,52
Contributii de asigurari sociale de stat	10.03.01	324,00	0	78,00	79,00	88,00	79,00	315,00	315,00	315,00
Contributii de asigurari de somaj	10.03.02	0,50	0	0	0	0,50	0	0	0	0
Contributii de asigurari sociale de sanatate	10.03.03	3,50	0	0	0	3,50	0	0	0	0
Contributii de asigurari pentru accidente de munca si boli profesionale	10.03.04	0,20	0	0	0	0,20	0	0	0	0
Contributii pentru concedii si indemnizatii	10.03.06	0,55	0	0	0	0,55	0	0	0	0
Contributia asiguratorie pentru munca	10.03.07	1.203,77	0	297,12	305,07	302,81	298,77	1.217,52	1.217,52	1.217,52
TITLUL II BUNURI SI SERVICII (cod 20.01 la 20.07+20.09 la 20.16+20.18 la 20.25+20.27+20.28+20.30 la 20.37)	20	22.964,22	1.597,75	7.633,28	5.393,30	4.823,28	5.114,37	22.684,68	22.924,80	23.177,50
Bunuri si servicii (cod 20.01.01 la 20.01.09+20.01.30)	20.01	7.090,00	350,79	2.303,71	1.665,57	1.502,18	1.618,54	7.199,78	7.290,33	7.335,93
Furnituri de birou	20.01.01	165,26	0,06	44,31	40,15	40,65	40,15	166,24	166,24	166,24
Materiale pentru curatenie	20.01.02	436,79	46,68	144,94	98,00	99,00	94,85	437,80	439,00	440,20
Încalzit, iluminat si forta motrica	20.01.03	1.809,84	58,24	649,64	443,50	302,50	414,20	1.959,53	2.031,53	2.058,53
Apa, canal si salubritate	20.01.04	686,88	41,11	221,18	169,70	146,70	149,30	723,40	725,40	727,40

Denumire indicator	Cod indicator	PREVEDERI ANUALE		PREVEDERI TRIMESTRIALE				Estimari 2025	Estimari 2026	Estimari 2027
		TOTAL	din care cred. bug. destinate stingerii platilor restante	Trim I	Trim II	Trim III	Trim IV			
Carburanti si lubrifianti	20.01.05	128,60	1,40	36,50	28,36	35,38	28,36	129,20	130,20	131,20
Piese de schimb	20.01.06	212,88	13,18	64,38	49,50	49,50	49,50	212,00	213,00	214,00
Transport	20.01.07	141,19	5,19	39,19	34,00	29,00	39,00	142,00	143,00	144,00
Posta, telecomunicatii, radio, tv, internet	20.01.08	54,00	0,37	14,33	14,03	13,53	12,11	54,20	54,40	54,60
Materiale si prestari de servicii cu caracter functional	20.01.09	281,96	4,23	79,84	64,28	69,27	68,57	284,31	286,36	288,46
Alte bunuri si servicii pentru intretinere si functionare	20.01.30	3.172,61	180,34	1.009,41	724,05	716,65	722,50	3.091,10	3.101,20	3.111,30
Reparatii curente	20.02	574,06	109,06	241,56	122,50	105,00	105,00	530,00	540,00	550,00
Hrana (cod 20.03.01+20.03.02)	20.03	4.468,98	150,16	1.465,97	1.130,00	820,00	1.053,02	4.773,15	4.878,67	4.986,77
Hrana pentru oameni	20.03.01	4.468,98	150,16	1.465,97	1.130,00	820,00	1.053,02	4.773,15	4.878,67	4.986,77
Medicamente si materiale sanitare (cod 20.04.01 la 20.04.04)	20.04	9.198,87	917,37	2.987,97	2.070,20	2.070,10	2.070,60	9.200,50	9.207,50	9.259,50
Medicamente	20.04.01	4.743,91	543,91	1.593,91	1.050,00	1.050,00	1.050,00	4.745,00	4.750,00	4.800,00
Materiale sanitare	20.04.02	1.210,95	129,95	400,45	270,00	270,00	270,50	1.211,00	1.211,00	1.211,00
Reactivi	20.04.03	2.331,98	231,98	756,98	525,00	525,00	525,00	2.332,00	2.332,00	2.332,00
Dezinfectanti	20.04.04	912,04	11,54	236,64	225,20	225,10	225,10	912,50	914,50	916,50
Bunuri de natura obiectelor de inventar (cod 20.05.01+20.05.03+20.05.30)	20.05	553,12	50,31	261,25	77,32	112,35	102,21	273,55	279,50	285,40
Uniforme si echipament	20.05.01	5,00	0	0	0	5,00	0	5,00	5,00	5,00
Lenjerie si accesorii de pat	20.05.03	15,56	0,56	0,56	0	15,00	0	16,00	17,00	18,00
Alte obiecte de inventar	20.05.30	532,56	49,75	260,69	77,32	92,35	102,21	252,55	257,50	262,40
Deplasari, detasari, transferari (cod 20.06.01+20.06.02)	20.06	23,60	0	6,45	5,70	5,75	5,70	28,70	33,80	38,90
Deplasari interne, detasari, transferari	20.06.01	23,60	0	6,45	5,70	5,75	5,70	28,70	33,80	38,90
Carti, publicatii si materiale documentare	20.11	1,65	0	1,15	0	0,50	0	0	0	0
Pregatire profesionala	20.13	40,00	0	20,00	5,00	10,00	5,00	0	0	0
Protectia muncii	20.14	11,20	0	1,50	1,00	7,00	1,70	9,50	9,50	9,50
Alte cheltuieli (cod 20.30.01 la 20.30.04+20.30.06 la 20.30.09+20.30.30)	20.30	1.002,75	20,06	343,74	316,01	190,40	152,60	669,50	685,50	711,50
Reclama si publicitate	20.30.01	17,00	0	3,75	3,75	5,75	3,75	16,00	16,00	16,00
Prime de asigurare non-viata	20.30.03	31,20	0	8,70	7,50	7,50	7,50	30,00	30,00	30,00
Chirii	20.30.04	140,63	8,63	41,63	33,00	33,00	33,00	141,00	142,00	143,00
Alte cheltuieli cu bunuri si servicii	20.30.30	813,92	11,43	289,66	271,76	144,15	108,35	482,50	497,50	522,50
TITLUL XI ALTE CHELTUIELI (cod 59.01 la 59.28+59.30 la 59.40 + 59.42)	59	240,00	2,01	62,01	57,99	60,00	60,00	240,00	240,00	240,00

Denumire indicator	Cod indicator	PREVEDERI ANUALE		PREVEDERI TRIMESTRIALE				Estimari 2025	Estimari 2026	Estimari 2027
		TOTAL	din care cred. bug. destinate stingerii platilor restante	Trim I	Trim II	Trim III	Trim IV			
Sume aferente persoanelor cu handicap neincadrate	59.40	240,00	2,01	62,01	57,99	60,00	60,00	240,00	240,00	240,00
CHELTUIELI DE CAPITAL (cod 71+72+75)	70	609,21	108,82	414,21	69,29	62,86	62,86	0	0	0
TITLUL XII ACTIVE NEFINANCIARE (cod 71.01 la 71.03)	71	609,21	108,82	414,21	69,29	62,86	62,86	0	0	0
Active fixe (cod 71.01.01 la 71.01.04+71.01.30)	71.01	609,21	108,82	414,21	69,29	62,86	62,86	0	0	0
Alte active fixe	71.01.30	609,21	108,82	414,21	69,29	62,86	62,86	0	0	0
Partea a II-a APARARE, ORDINE PUBLICA SI SIGURANTA NATIONALA (cod 61.10)	59.10	2.140,99	1,60	500,56	645,69	505,25	489,49	2.137,15	2.142,15	2.147,15
Ordine publica si siguranta nationala (cod 61.10.03+61.10.05+61.10.50)	61.10	2.140,99	1,60	500,56	645,69	505,25	489,49	2.137,15	2.142,15	2.147,15
CHELTUIELI CURENTE (cod 10+20+30+40+50+51+55+56+57+58+59+60+61+65)	01	2.134,55	1,60	500,56	639,25	505,25	489,49	2.137,15	2.142,15	2.147,15
TITLUL I CHELTUIELI DE PERSONAL (cod 10.01+10.02+10.03)	10	2.010,00	0	467,01	588,95	485,90	468,14	2.010,00	2.010,00	2.010,00
Cheltuieli salariale in bani (cod 10.01.01 la 10.01.17+10.01.29+10.01.30)	10.01	1.905,45	0	455,01	530,15	460,15	460,14	1.905,45	1.905,45	1.905,45
Salarii de baza	10.01.01	1.650,61	0	391,30	466,44	396,44	396,43	1.650,61	1.650,61	1.650,61
Sporuri pentru conditii de munca	10.01.05	138,24	0	34,56	34,56	34,56	34,56	138,24	138,24	138,24
Indemnizatii de hrana	10.01.17	116,60	0	29,15	29,15	29,15	29,15	116,60	116,60	116,60
Cheltuieli salariale in natura (cod 10.02.01 la 10.02.06+10.02.30)	10.02	44,80	0	0	44,80	0	0	44,80	44,80	44,80
Vouchere de vacanta	10.02.06	44,80	0	0	44,80	0	0	44,80	44,80	44,80
Contributii (cod 10.03.01 la 10.03.08)	10.03	59,75	0	12,00	14,00	25,75	8,00	59,75	59,75	59,75
Contributii de asigurari sociale de stat	10.03.01	9,00	0	0	0	9,00	0	0	0	0
Contributii de asigurari de somaj	10.03.02	0,50	0	0	0	0,50	0	0	0	0
Contributii de asigurari sociale de sanatate	10.03.03	3,50	0	0	0	3,50	0	0	0	0
Contributii de asigurari pentru accidente de munca si boli profesionale	10.03.04	0,20	0	0	0	0,20	0	0	0	0
Contributii pentru concedii si indemnizatii	10.03.06	0,55	0	0	0	0,55	0	0	0	0
Contributia asiguratorie pentru munca	10.03.07	46,00	0	12,00	14,00	12,00	8,00	59,75	59,75	59,75
TITLUL II BUNURI SI SERVICII (cod 20.01 la 20.07+20.09 la 20.16+20.18 la 20.25+20.27+20.28+20.30 la 20.37)	20	124,55	1,60	33,55	50,30	19,35	21,35	127,15	132,15	137,15
Bunuri si servicii (cod 20.01.01 la 20.01.09+20.01.30)	20.01	94,85	1,60	33,35	21,70	19,25	20,55	94,65	99,65	104,65
Furnituri de birou	20.01.01	2,00	0	0,50	0,50	0,50	0,50	2,00	2,00	2,00

Denumire indicator	Cod indicator	PREVEDERI ANUALE		PREVEDERI TRIMESTRIALE				Estimari 2025	Estimari 2026	Estimari 2027
		TOTAL	din care cred. bug. destinate stingerii platilor restante	Trim I	Trim II	Trim III	Trim IV			
Materiale pentru curatenie	20.01.02	1,00	0	0,25	0,25	0,25	0,25	1,00	1,00	1,00
Incalzit, iluminat si forta motrica	20.01.03	21,00	1,30	10,00	4,00	2,00	5,00	25,00	30,00	35,00
Apa, canal si salubritate	20.01.04	11,70	0	4,00	2,00	3,00	2,70	11,70	11,70	11,70
Carburanti si lubrifianti	20.01.05	16,20	0	4,20	4,00	4,00	4,00	16,20	16,20	16,20
Piese de schimb	20.01.06	0,70	0	0,70	0	0	0	0	0	0
Posta, telecomunicatii, radio, tv, internet	20.01.08	26,20	0,16	7,20	7,00	6,50	5,50	26,20	26,20	26,20
Materiale si prestari de servicii cu caracter functional	20.01.09	11,40	0	3,00	2,80	3,00	2,60	11,40	11,40	11,40
Alte bunuri si servicii pentru intretinere si functionare	20.01.30	4,65	0,14	3,50	1,15	0	0	1,15	1,15	1,15
Bunuri de natura obiectelor de inventar (cod 20.05.01+20.05.03+20.05.30)	20.05	28,50	0	0	28,50	0	0	32,00	32,00	32,00
Alte obiecte de inventar	20.05.30	28,50	0	0	28,50	0	0	32,00	32,00	32,00
Deplasari, detasari, transferari (cod 20.06.01+20.06.02)	20.06	0,50	0	0,20	0,10	0,10	0,10	0,50	0,50	0,50
Deplasari interne, detasari, transferari	20.06.01	0,50	0	0,20	0,10	0,10	0,10	0,50	0,50	0,50
Protectia muncii	20.14	0,70	0	0	0	0	0,70	0	0	0
CHELTUIELI DE CAPITAL (cod 71+72+75)	70	6,44	0	0	6,44	0	0	0	0	0
TITLUL XII ACTIVE NEFINANCIARE (cod 71.01 la 71.03)	71	6,44	0	0	6,44	0	0	0	0	0
Active fixe (cod 71.01.01 la 71.01.04+71.01.30)	71.01	6,44	0	0	6,44	0	0	0	0	0
Alte active fixe	71.01.30	6,44	0	0	6,44	0	0	0	0	0
Ordine publica (cod 61.10.03.04)	61.10.03	2.140,99	1,60	500,56	645,69	505,25	489,49	2.137,15	2.142,15	2.147,15
Politie locala	61.10.03.04	2.140,99	1,60	500,56	645,69	505,25	489,49	2.137,15	2.142,15	2.147,15
Partea a III-a CHELTUIELI SOCIALE- CULTURALE (COD 65.10+66.10+67.10+68.01+68.02+68.10)	63.10	76.545,86	1.706,97	20.856,80	18.941,12	18.413,71	18.334,24	75.793,14	76.028,26	76.275,96
Invatamant (COD 65.10.03+65.10.04+65.10.05+65.10.07+65.10.11+65.10.13+65.10.50)	65.10	4.296,28	6,32	1.578,19	1.000,57	706,70	1.010,83	4.119,75	4.187,87	4.258,57
CHELTUIELI CURENTE (cod 10+20+30+40+50+51+55+56+57+58+59+60+61+65)	101	4.276,28	6,32	1.558,19	1.000,57	706,70	1.010,83	4.119,75	4.187,87	4.258,57
TITLUL II BUNURI SI SERVICII (cod 20.01 la 20.07+20.09 la 20.16+20.18 la 20.25+20.27+20.28+20.30 la 20.37)	20	4.276,28	6,32	1.558,19	1.000,57	706,70	1.010,83	4.119,75	4.187,87	4.258,57
Bunuri si servicii (cod 20.01.01 la 20.01.09+20.01.30)	20.01	427,72	0	143,07	92,00	95,80	96,85	430,35	435,90	441,50

Denumire indicator	Cod indicator	PREVEDERI ANUALE		PREVEDERI TRIMESTRIALE				Estimari 2025	Estimari 2026	Estimari 2027
		TOTAL	din care cred. bug. destinate stingerii platilor restante	Trim I	Trim II	Trim III	Trim IV			
Furnituri de birou	20.01.01	11,00	0	4,50	2,50	1,50	2,50	11,00	11,00	11,00
Materiale pentru curatenie	20.01.02	12,45	0	3,85	3,75	4,25	0,60	12,80	13,00	13,20
Încalzit, iluminat și forța motrică	20.01.03	47,00	0	18,00	7,00	8,00	14,00	49,00	51,00	53,00
Apa, canal și salubritate	20.01.04	28,00	0	5,00	9,00	5,00	9,00	29,00	30,00	31,00
Carburanți și lubrifianti	20.01.05	70,00	0	20,00	15,00	20,00	15,00	70,00	70,00	70,00
Piese de schimb	20.01.06	10,00	0	2,50	2,50	2,50	2,50	10,00	10,00	10,00
Posta, telecomunicatii, radio, tv, internet	20.01.08	3,00	0	0,75	0,75	0,75	0,75	3,20	3,40	3,60
Materiale și prestari de servicii cu caracter functional	20.01.09	71,86	0	23,06	13,00	18,30	17,50	73,90	75,95	78,05
Alte bunuri și servicii pentru întreținere și funcționare	20.01.30	174,42	0	65,42	38,50	35,50	35,00	171,45	171,55	171,65
Reparatii curente	20.02	25,00	0	25,00	0	0	0	0	0	0
Hrana (cod 20.03.01+20.03.02)	20.03	3.121,29	4,47	1.019,28	830,00	520,00	752,02	3.421,15	3.476,67	3.534,77
Hrana pentru oameni	20.03.01	3.121,29	4,47	1.019,28	830,00	520,00	752,02	3.421,15	3.476,67	3.534,77
Bunuri de natura obiectelor de inventar (cod 20.05.01+20.05.03+20.05.30)	20.05	286,01	1,28	177,63	3,82	32,35	72,21	51,55	53,50	55,40
Alte obiecte de inventar	20.05.30	286,01	1,28	177,63	3,82	32,35	72,21	51,55	53,50	55,40
Deplasari, detasari, transferari (cod 20.06.01+20.06.02)	20.06	1,60	0	0,85	0,25	0,25	0,25	1,70	1,80	1,90
Deplasari interne, detasari, transferari	20.06.01	1,60	0	0,85	0,25	0,25	0,25	1,70	1,80	1,90
Protectia muncii	20.14	5,00	0	0	0	5,00	0	5,00	5,00	5,00
Alte cheltuieli (cod 20.30.01 la 20.30.04+20.30.06 la 20.30.09+20.30.30)	20.30	409,66	0,57	192,36	74,50	53,30	89,50	210,00	215,00	220,00
Alte cheltuieli cu bunuri și servicii	20.30.30	409,66	0,57	192,36	74,50	53,30	89,50	210,00	215,00	220,00
CHELTUIELI DE CAPITAL (cod 71+72+75)	70	20,00	0	20,00	0	0	0	0	0	0
TITLUL XII ACTIVE NEFINANCIARE (cod 71.01 la 71.03)	71	20,00	0	20,00	0	0	0	0	0	0
Active fixe (cod 71.01.01 la 71.01.04+71.01.30)	71.01	20,00	0	20,00	0	0	0	0	0	0
Alte active fixe	71.01.30	20,00	0	20,00	0	0	0	0	0	0
Învatamânt prescolar și primar (COD 65.10.03.01+65.10.03.02)	65.10.03	1.161,03	0	366,75	312,10	161,10	321,10	1.181,80	1.195,90	1.210,00
Învatamânt prescolar	65.10.03.01	1.154,28	0	364,28	310,00	160,00	320,00	1.177,00	1.191,00	1.205,00
Învatamânt primar	65.10.03.02	6,76	0	2,46	2,10	1,10	1,10	4,80	4,90	5,00
Învatamânt secundar (cod 65.10.04.01 la cod 65.10.04.03)	65.10.04	3.135,25	6,32	1.211,46	688,47	545,60	689,73	2.937,95	2.991,97	3.048,57
Învatamânt secundar inferior	65.10.04.01	16,50	0	14,53	0,97	0	1,00	2,10	2,20	2,30

Denumire indicator	Cod indicator	PREVEDERI ANUALE		PREVEDERI TRIMESTRIALE				Estimari 2025	Estimari 2026	Estimari 2027
		TOTAL	din care cred. bug. destinate stingerii platilor restante	Trim I	Trim II	Trim III	Trim IV			
Invatamant secundar superior	65.10.04.02	3.118,75	6,32	1.196,92	687,50	545,60	688,73	2.935,85	2.989,77	3.046,27
Sanatare (cod 66.10.06+66.10.08+66.10.50)	66.10	69.609,06	1.608,26	18.600,00	17.151,35	17.084,36	16.773,36	69.176,29	69.326,29	69.476,29
CHELTUIELI CURENTE (cod 10+20+30+40+50+51+55+56+57+58+59+60+61+65)	101	69.026,29	1.499,45	18.205,80	17.088,49	17.021,50	16.710,50	69.176,29	69.326,29	69.476,29
TITLUL I CHELTUIELI DE PERSONAL (cod 10.01+10.02+10.03)	10	51.446,20	0	12.577,20	13.083,00	13.083,00	12.703,00	51.446,20	51.446,20	51.446,20
Cheltuieli salariale in bani (cod 10.01.01 la 10.01.17+10.01.29+10.01.30)	10.01	49.256,00	0	12.224,00	12.344,00	12.344,00	12.344,00	49.256,00	49.256,00	49.256,00
Salarii de baza	10.01.01	35.325,00	0	8.775,00	8.850,00	8.850,00	8.850,00	35.325,00	35.325,00	35.325,00
Sporuri pentru conditii de munca	10.01.05	5.915,00	0	1.460,00	1.485,00	1.485,00	1.485,00	5.915,00	5.915,00	5.915,00
Alte sporuri	10.01.06	6.220,00	0	1.540,00	1.560,00	1.560,00	1.560,00	6.220,00	6.220,00	6.220,00
Fond pentru posturi ocupate prin cumul	10.01.10	24,00	0	6,00	6,00	6,00	6,00	24,00	24,00	24,00
Indemnizatii platite unor persoane din afara unitatii	10.01.12	20,00	0	5,00	5,00	5,00	5,00	20,00	20,00	20,00
Indemnizatii de hrană	10.01.17	1.752,00	0	438,00	438,00	438,00	438,00	1.752,00	1.752,00	1.752,00
Cheltuieli salariale in natura (cod 10.02.01 la 10.02.06+10.02.30)	10.02	760,00	0	380,00	380,00	380,00	380,00	760,00	760,00	760,00
Vouchere de vacanta	10.02.06	760,00	0	380,00	380,00	380,00	380,00	760,00	760,00	760,00
Contributii (cod 10.03.01 la 10.03.08)	10.03	1.430,20	0	353,20	359,00	359,00	359,00	1.430,20	1.430,20	1.430,20
Contributii de asigurari sociale de stat	10.03.01	315,00	0	78,00	79,00	79,00	79,00	315,00	315,00	315,00
Contributia asiguratorie pentru munca	10.03.07	1.115,20	0	275,20	280,00	280,00	280,00	1.115,20	1.115,20	1.115,20
TITLUL II BUNURI SI SERVICII (cod 20.01 la 20.07+20.09 la 20.16+20.18 la 20.25+20.27+20.28+20.30 la 20.37)	20	17.340,09	1.497,44	5.566,59	3.947,50	3.878,50	3.947,50	17.490,09	17.640,09	17.790,09
Bunuri si servicii (cod 20.01.01 la 20.01.09+20.01.30)	20.01	5.879,92	315,27	1.806,92	1.391,00	1.291,00	1.391,00	6.059,09	6.134,09	6.164,09
Furnituri de birou	20.01.01	140,06	0,06	35,06	35,00	35,00	35,00	141,00	141,00	141,00
Materiale pentru curatenie	20.01.02	406,34	46,34	136,34	90,00	90,00	90,00	407,00	408,00	409,00
Incalzit, iluminat si forta motrica	20.01.03	1.452,64	52,64	502,64	350,00	250,00	350,00	1.617,99	1.677,99	1.692,99
Apa, canal si salubritate	20.01.04	472,48	12,48	127,48	115,00	115,00	115,00	473,00	474,00	475,00
Carburanti si lubrifianti	20.01.05	37,40	1,40	10,40	9,00	9,00	9,00	38,00	39,00	40,00
Piese de schimb	20.01.06	201,18	13,18	60,18	47,00	47,00	47,00	202,00	203,00	204,00
Transport	20.01.07	101,19	5,19	29,19	24,00	24,00	24,00	102,00	103,00	104,00
Posta, telecomunicatii, radio, tv, internet	20.01.08	16,10	0,10	4,10	4,00	4,00	4,00	16,10	16,10	16,10
Materiale si prestari de servicii cu caracter functional	20.01.09	151,69	3,69	40,69	37,00	37,00	37,00	152,00	152,00	152,00

Denumire indicator	Cod indicator	PREVEDERI ANUALE		PREVEDERI TRIMESTRIALE				Estimari 2025	Estimari 2026	Estimari 2027
		TOTAL	din care cred. bug. destinate stingerii platilor restante	Trim I	Trim II	Trim III	Trim IV			
Alte bunuri si servicii pentru intretinere si functionare	20.01.30	2.900,85	180,20	860,85	680,00	680,00	680,00	2.910,00	2.920,00	2.930,00
Reparatii curente	20.02	529,06	109,06	214,06	105,00	105,00	105,00	530,00	540,00	550,00
Hrana (cod 20.03.01+20.03.02)	20.03	1.345,69	145,69	445,69	300,00	300,00	300,00	1.350,00	1.400,00	1.450,00
Hrana pentru oameni	20.03.01	1.345,69	145,69	445,69	300,00	300,00	300,00	1.350,00	1.400,00	1.450,00
Medicamente si materiale sanitare (cod 20.04.01 la 20.04.04)	20.04	9.197,37	917,37	2.987,37	2.070,00	2.070,00	2.070,00	9.199,00	9.206,00	9.258,00
Medicamente	20.04.01	4.743,91	543,91	1.593,91	1.050,00	1.050,00	1.050,00	4.745,00	4.750,00	4.800,00
Materiale sanitare	20.04.02	1.209,95	129,95	399,95	270,00	270,00	270,00	1.210,00	1.210,00	1.210,00
Reactivi	20.04.03	2.331,98	231,98	756,98	525,00	525,00	525,00	2.332,00	2.332,00	2.332,00
Dezinfectanti	20.04.04	911,54	11,54	236,54	225,00	225,00	225,00	912,00	914,00	916,00
Bunuri de natura obiectelor de inventar (cod 20.05.01+20.05.03+20.05.30)	20.05	141,42	1,42	31,42	30,00	50,00	30,00	142,00	144,00	146,00
Uniforme si echipament	20.05.01	5,00	0	0	0	5,00	0	5,00	5,00	5,00
Lenjerie si accesorii de pat	20.05.03	15,56	0,56	0,56	0	15,00	0	16,00	17,00	18,00
Alte obiecte de inventar	20.05.30	120,86	0,86	30,86	30,00	30,00	30,00	121,00	122,00	123,00
Deplasari, detasari, transferari (cod 20.06.01+20.06.02)	20.06	20,00	0	5,00	5,00	5,00	5,00	25,00	30,00	35,00
Deplasari interne, detasari, transferari	20.06.01	20,00	0	5,00	5,00	5,00	5,00	25,00	30,00	35,00
Carti, publicatii si materiale documentare	20.11	1,00	0	0,50	0	0,50	0	0	0	0
Pregatire profesionala	20.13	40,00	0	20,00	5,00	10,00	5,00	0	0	0
Protectia muncii	20.14	1,00	0	0,50	0	0,50	0	0	0	0
Alte cheltuieli (cod 20.30.01 la 20.30.04+20.30.06 la 20.30.09+20.30.30)	20.30	184,63	8,63	55,13	41,50	46,50	41,50	185,00	186,00	187,00
Reclama si publicitate	20.30.01	4,00	0	1,00	1,00	1,00	1,00	4,00	4,00	4,00
Prime de asigurare non-viata	20.30.03	30,00	0	7,50	7,50	7,50	7,50	30,00	30,00	30,00
Chirii	20.30.04	140,63	8,63	41,63	33,00	33,00	33,00	141,00	142,00	143,00
Alte cheltuieli cu bunuri si servicii	20.30.30	10,00	0	5,00	0	5,00	0	10,00	10,00	10,00
TITLUL XI ALTE CHELTUIELI (cod 59.01 la 59.28+59.30 la 59.40 + 59.42)	59	240,00	2,01	62,01	57,99	60,00	60,00	240,00	240,00	240,00
Sume aferente persoanelor cu handicap neincadrate	59.40	240,00	2,01	62,01	57,99	60,00	60,00	240,00	240,00	240,00
CHELTUIELI DE CAPITAL (cod 71+72+75)	70	582,77	108,82	394,21	62,85	62,86	62,86	0	0	0
TITLUL XII ACTIVE NEFINANCIARE (cod 71.01 la 71.03)	71	582,77	108,82	394,21	62,85	62,86	62,86	0	0	0
Active fixe (cod 71.01.01 la 71.01.04+71.01.30)	71.01	582,77	108,82	394,21	62,85	62,86	62,86	0	0	0

Denumire indicator	Cod indicator	PREVEDERI ANUALE		PREVEDERI TRIMESTRIALE				Estimari 2025	Estimari 2026	Estimari 2027
		TOTAL	din care cred. bug. destinate stingerii platilor restante	Trim I	Trim II	Trim III	Trim IV			
Alte active fixe	71.01.30	582,77	108,82	394,21	62,85	62,86	62,86	0	0	0
Servicii medicale în unitati sanitare cu paturi (cod 66.10.06.01 +66.10.06.03)	66.10.06	69.609,06	1.608,26	18.600,00	17.151,35	17.084,36	16.773,36	69.176,29	69.326,29	69.476,29
Spitale generale	66.10.06.01	69.609,06	1.608,26	18.600,00	17.151,35	17.084,36	16.773,36	69.176,29	69.326,29	69.476,29
Cultura, recreere si religie (67.10.03+67.10.05+67.10.50)	67.10	2.640,53	92,40	678,61	789,21	622,65	550,06	2.497,10	2.514,10	2.541,10
CHELTUIELI CURENTE (cod 10+20+30+40+50+51+55+56+57+58+59+60+61+65)	101	2.640,53	92,40	678,61	789,21	622,65	550,06	2.497,10	2.514,10	2.541,10
TITLUL I CHELTUIELI DE PERSONAL (cod 10.01+10.02+10.03)	10	1.824,21	0	405,64	492,08	460,42	466,07	1.824,21	1.824,21	1.824,21
Cheltuieli salariale in bani (cod 10.01.01 la 10.01.17+10.01.29+10.01.30)	10.01	1.755,19	0	397,88	454,86	444,80	457,65	1.755,19	1.755,19	1.755,19
Salarii de baza	10.01.01	1.372,11	0	320,56	349,89	349,89	351,77	1.372,11	1.372,11	1.372,11
Alte sporuri	10.01.06	1,98	0	0,49	0,50	0,50	0,49	1,98	1,98	1,98
Indemnizatii plătite unor persoane din afara unitatii	10.01.12	287,12	0	53,74	80,00	70,00	83,38	287,12	287,12	287,12
Indemnizatii de hrană	10.01.17	93,98	0	23,09	24,47	24,41	22,01	93,98	93,98	93,98
Cheltuieli salariale in natura (cod 10.02.01 la 10.02.06+10.02.30)	10.02	36,00	0	0	28,80	7,20	0	36,00	36,00	36,00
Vouchere de vacanta	10.02.06	36,00	0	0	28,80	7,20	0	36,00	36,00	36,00
Contributii (cod 10.03.01 la 10.03.08)	10.03	33,03	0	7,77	8,42	8,42	8,42	33,03	33,03	33,03
Contributia asiguratorie pentru munca	10.03.07	33,03	0	7,77	8,42	8,42	8,42	33,03	33,03	33,03
TITLUL II BUNURI SI SERVICII (cod 20.01 la 20.07+20.09 la 20.16+20.18 la 20.25+20.27+20.28+20.30 la 20.37)	20	816,32	92,40	272,97	297,13	162,23	83,99	672,89	689,89	716,89
Bunuri si servicii (cod 20.01.01 la 20.01.09+20.01.30)	20.01	351,01	33,93	138,87	78,07	59,63	74,44	405,89	410,89	415,89
Furnituri de birou	20.01.01	4,70	0	1,25	1,15	1,15	1,15	4,74	4,74	4,74
Materiale pentru curatenie	20.01.02	11,00	0,35	3,00	2,50	3,00	2,50	11,00	11,00	11,00
Încalziți, iluminat si forta motrica	20.01.03	134,00	4,30	59,00	32,50	17,50	25,00	159,84	164,84	169,84
Apa, canal si salubritate	20.01.04	104,70	28,64	49,70	18,70	18,70	17,60	134,70	134,70	134,70
Carburanti si lubrifianti	20.01.05	5,00	0	1,90	0,36	2,38	0,36	5,00	5,00	5,00
Piese de schimb	20.01.06	1,00	0	1,00	0	0	0	0	0	0
Transport	20.01.07	40,00	0	10,00	10,00	5,00	15,00	40,00	40,00	40,00
Posta, telecomunicatii, radio, tv, internet	20.01.08	5,10	0,11	1,28	1,28	1,28	1,26	5,10	5,10	5,10
Materiale si prestari de servicii cu caracter functional	20.01.09	38,01	0,54	9,59	9,48	9,47	9,47	38,01	38,01	38,01

Denumire indicator	Cod indicator	PREVEDERI ANUALE		PREVEDERI TRIMESTRIALE				Estimari 2025	Estimari 2026	Estimari 2027
		TOTAL	din care cred. bug- destinate stingerii platilor restante	Trim I	Trim II	Trim III	Trim IV			
Alte bunuri si servicii pentru intretinere si functionare	20.01.30	7,50	0	2,15	2,10	1,15	2,10	7,50	7,50	7,50
Reparatii curente	20.02	20,00	0	2,50	17,50	0	0	0	0	0
Hrana (cod 20.03.01+20.03.02)	20.03	2,00	0	1,00	0	0	1,00	2,00	2,00	2,00
Hrana pentru oameni	20.03.01	2,00	0	1,00	0	0	1,00	2,00	2,00	2,00
Medicamente si materiale sanitare (cod 20.04.01 la 20.04.04)	20.04	1,50	0	0,60	0,20	0,10	0,60	1,50	1,50	1,50
Materiale sanitare	20.04.02	1,00	0	0,50	0	0	0,50	1,00	1,00	1,00
Dezinfectanti	20.04.04	0,50	0	0,10	0,20	0,10	0,10	0,50	0,50	0,50
Bunuri de natura obiectelor de inventar (cod 20.05.01+20.05.03+20.05.30)	20.05	96,70	47,61	51,70	15,00	30,00	0	48,00	50,00	52,00
Alte obiecte de inventar	20.05.30	96,70	47,61	51,70	15,00	30,00	0	48,00	50,00	52,00
Deplasari, detasari, transferari (cod 20.06.01+20.06.02)	20.06	1,50	0	0,40	0,35	0,40	0,35	1,50	1,50	1,50
Deplasari interne, detasari, transferari	20.06.01	1,50	0	0,40	0,35	0,40	0,35	1,50	1,50	1,50
Carti, publicatii si materiale documentare	20.11	0,65	0	0,65	0	0	0	0	0	0
Protectia muncii	20.14	4,50	0	1,00	1,00	1,50	1,00	4,50	4,50	4,50
Alte cheltuieli (cod 20.30.01 la 20.30.04+20.30.06 la 20.30.09+20.30.30)	20.30	338,46	10,86	76,25	185,01	70,60	6,60	209,50	219,50	239,50
Reclama si publicitate	20.30.01	13,00	0	2,75	2,75	4,75	2,75	12,00	12,00	12,00
Prime de asigurare non-viata	20.30.03	1,20	0	1,20	0	0	0	0	0	0
Alte cheltuieli cu bunuri si servicii	20.30.30	324,26	10,86	72,30	182,26	65,85	3,85	197,50	207,50	227,50
Servicii culturale (cod 67.10.03.03 la cod 67.10.03.07+67.10.03.09 la cod 67.10.03.11+67.10.03.15+67.10.03.30)	67.10.03	1.235,43	59,47	318,90	420,83	282,02	213,69	1.121,10	1.133,10	1.155,10
Casa de cultura	67.10.03.06	1.235,43	59,47	318,90	420,83	282,02	213,69	1.121,10	1.133,10	1.155,10
Servicii recreative si sportive (cod 67.10.05.01)	67.10.05	1.050,16	32,75	254,12	281,92	256,17	257,95	1.050,00	1.055,00	1.060,00
Sport	67.10.05.01	1.050,16	32,75	254,12	281,92	256,17	257,95	1.050,00	1.055,00	1.060,00
Alte servicii in domeniile culturii, recreerii si religiei	67.10.50	354,93	0,17	105,59	86,46	84,46	78,42	326,00	326,00	326,00
Partea a V-a ACTIVITATI ECONOMICE (cod 80.10+83.10+84.10+87.10)	79.10	839,19	0	299,55	216,60	165,44	157,60	707,00	707,00	707,00
Activitati generale economice, comerciale si de munca (cod 80.10.01)	80.10	755,00	0	223,06	214,30	165,44	152,20	707,00	707,00	707,00
CHELTUIELI CURENTE (cod 10+20+30+40+50+51+55+56+57+58+59+60+61+65)	01	755,00	0	223,06	214,30	165,44	152,20	707,00	707,00	707,00

Denumire indicator	Cod indicator	PREVEDERI ANUALE		PREVEDERI TRIMESTRIALE				Estimari 2025	Estimari 2026	Estimari 2027
		TOTAL	din care cred. bug. destinate stingherii platilor restante	Trim I	Trim II	Trim III	Trim IV			
TITLUL I CHELTUIELI DE PERSONAL (cod 10.01+10.02+10.03)	10	432,20	0	97,56	118,80	108,94	106,90	432,20	432,20	432,20
Cheltuieli salariale in bani (cod 10.01.01 la 10.01.17+10.01.29+10.01.30)	10.01	413,06	0	95,41	106,55	106,55	104,55	413,06	413,06	413,06
Salarii de baza	10.01.01	376,86	0	86,25	97,50	97,50	95,61	376,86	376,86	376,86
Alte sporuri	10.01.06	11,21	0	2,91	2,80	2,80	2,70	11,21	11,21	11,21
Indemnizații de hrană	10.01.17	24,99	0	6,25	6,25	6,25	6,24	24,99	24,99	24,99
Cheltuieli salariale in natura (cod 10.02.01 la 10.02.06+10.02.30)	10.02	9,60	0	0	9,60	0	0	9,60	9,60	9,60
Vouchere de vacanta	10.02.06	9,60	0	0	9,60	0	0	9,60	9,60	9,60
Contributii (cod 10.03.01 la 10.03.08)	10.03	9,54	0	2,15	2,65	2,39	2,35	9,54	9,54	9,54
Contributia asiguratorie pentru munca	10.03.07	9,54	0	2,15	2,65	2,39	2,35	9,54	9,54	9,54
TITLUL II BUNURI SI SERVICII (cod 20.01 la 20.07+20.09 la 20.16+20.18 la 20.25+20.27+20.28+20.30 la 20.37)	20	322,80	0	125,50	95,50	56,50	45,30	274,80	274,80	274,80
Bunuri si servicii (cod 20.01.01 la 20.01.09+20.01.30)	20.01	252,30	0	105,00	80,50	36,50	30,30	209,80	209,80	209,80
Furnituri de birou	20.01.01	7,50	0	3,00	1,00	2,50	1,00	7,50	7,50	7,50
Materiale pentru curatenie	20.01.02	6,00	0	1,50	1,50	1,50	1,50	6,00	6,00	6,00
Încalzit, iluminat si forta motrica	20.01.03	155,20	0	60,00	50,00	25,00	20,20	107,70	107,70	107,70
Apa, canal si salubritate	20.01.04	70,00	0	35,00	25,00	5,00	5,00	75,00	75,00	75,00
Posta, telecomunicatii, radio, tv, internet	20.01.08	3,60	0	1,00	1,00	1,00	0,60	3,60	3,60	3,60
Materiale si prestari de servicii cu caracter functional	20.01.09	9,00	0	3,50	2,00	1,50	2,00	9,00	9,00	9,00
Alte bunuri si servicii pentru intretinere si functionare	20.01.30	1,00	0	1,00	0	0	0	1,00	1,00	1,00
Bunuri de natura obiectelor de inventar (cod 20.05.01+20.05.03+20.05.30)	20.05	0,50	0	0,50	0	0	0	0	0	0
Alte obiecte de inventar	20.05.30	0,50	0	0,50	0	0	0	0	0	0
Alte cheltuieli (cod 20.30.01 la 20.30.04+20.30.06 la 20.30.09+20.30.30)	20.30	70,00	0	20,00	15,00	20,00	15,00	65,00	65,00	65,00
Alte cheltuieli cu bunuri si servicii	20.30.30	70,00	0	20,00	15,00	20,00	15,00	65,00	65,00	65,00
Actiuni generale economice si comerciale (cod 80.10.01.30)	80.10.01	755,00	0	223,06	214,30	165,44	152,20	707,00	707,00	707,00
Alte cheltuieli pentru actiuni generale economice si comerciale	80.10.01.30	755,00	0	223,06	214,30	165,44	152,20	707,00	707,00	707,00
Agricultura, sifivicultura, piscicultura si vanatoare (cod 83.10.03+83.10.04+83.10.50)	83.10	84,19	0	76,49	2,30	0	5,40	0	0	0

Denumire indicator	Cod indicator	PREVEDERI ANUALE		PREVEDERI TRIMESTRIALE				Estimari 2025	Estimari 2026	Estimari 2027
		TOTAL	din care cred. bug. destinate stingerii platilor restante	Trim I	Trim II	Trim III	Trim IV			
CHELTUIELI CURENTE (cod 10+20+30+40+50+51+55+56+57+58+59+60+61+65)	01	84,19	0	76,49	2,30	0	5,40	0	0	0
TITLUL II BUNURI SI SERVICII (cod 20.01 la 20.07+20.09 la 20.16+20.18 la 20.25+20.27+20.28+20.30 la 20.37)	20	84,19	0	76,49	2,30	0	5,40	0	0	0
Bunuri si servicii (cod 20.01.01 la 20.01.09+20.01.30)	20.01	84,19	0	76,49	2,30	0	5,40	0	0	0
Alte bunuri si servicii pentru intretinere si functionare	20.01.30	84,19	0	76,49	2,30	0	5,40	0	0	0
Agricultura (cod 83.10.03.07+83.10.03.30)	83.10.03	84,19	0	76,49	2,30	0	5,40	0	0	0
Alte cheltuieli in domeniul agriculturii	83.10.03.30	84,19	0	76,49	2,30	0	5,40	0	0	0
REZERVE, EXCEDENT/DEFICIT	96.10	0	0	0	0	0	0	0	0	0

Conducatorul institutiei, Conducatorul compartimentului financiar-contabil,

Ing. Ciupilan Ioana

Ec. Trofin Safta



BUGETUL INSTITUȚIILOR PUBLICE ȘI ACTIVITĂȚILOR FINANȚATE INTEGRAL SAU PARȚIAL DIN VENITURI PROPRII PE ANUL 2024

-Secțiunea Funcționare

Denumire indicator	Cod indicator	PREVEDERI ANUALE		PREVEDERI TRIMESTRIALE				Estimari 2025	Estimari 2026	Estimari 2027
		TOTAL	din care cred. bug. destinate stingerii platilor restante	Trim I	Trim II	Trim III	Trim IV			
VENITURILE SECȚIUNII DE FUNCȚIONARE (cod 00.02+00.17)	00.01	78.916,83		21.242,70	19.734,12	19.021,54	18.918,48	78.637,29	78.877,41	79.130,11
I. VENITURI CURENTE (cod 00.03+00.12)	00.02	43.605,87		11.713,28	10.910,22	10.500,14	10.482,24	44.539,92	44.758,04	44.978,74
C. VENITURI NEFISCALE (cod 00.13+00.14)	00.12	43.605,87		11.713,28	10.910,22	10.500,14	10.482,24	44.539,92	44.758,04	44.978,74
C1. VENITURI DIN PROPRIETATE (cod 30.10+31.10)	00.13	599,57		92,48	172,57	166,38	168,15	658,70	660,77	662,87
Venituri din proprietate (cod 30.10.05+30.10.08+30.10.09+30.10.50)	30.10	599,57		92,48	172,57	166,38	168,15	658,70	660,77	662,87
Venituri din concesiuni si inchirieri	30.10.05	599,57		92,48	172,57	166,38	168,15	658,70	660,77	662,87
Alte venituri din concesiuni si inchirieri de catre institutiile publice	30.10.05.30	599,57		92,48	172,57	166,38	168,15	658,70	660,77	662,87
C2. VANZARI DE BUNURI SI SERVICII (cod 33.10+34.10+35.10+36.10+37.10)	00.14	43.006,30		11.620,80	10.757,64	10.333,77	10.314,09	43.881,22	44.097,27	44.315,87
Venituri din prestari de servicii si alte activitati (cod 33.10.04+33.10.05+33.10.08+33.10.13+33.10.14 +33.10.16+33.10.17+33.10.19+33.10.21+33.10.30 la 33.10.32+33.10.50)	33.10	42.924,55		11.629,79	10.671,14	10.314,18	10.309,45	43.527,42	43.743,47	43.962,07
Taxe si alte venituri in invatamant	33.10.05	37,50		9,25	9,50	7,50	11,25	40,95	41,80	42,70
Venituri din prestari de servicii	33.10.08	376,00		108,30	89,00	87,50	91,20	375,70	376,20	376,70
Contributia elevilor si studentilor pentru internate, camine si cantine	33.10.14	3.329,91		1.003,59	866,50	581,00	878,82	3.577,50	3.627,00	3.679,00
Venituri din valorificarea produselor obtinute din activitatea proprie sau anexa	33.10.16	385,61		83,64	100,97	100,00	101,00	424,00	440,20	456,40
Venituri din contractele incheiate cu casele de asigurari sociale de sanatate	33.10.21	36.460,53		9.860,00	9.015,17	8.948,18	8.637,18	36.773,27	36.921,27	37.069,27
Venituri din contractele incheiate cu directiile de sanatate publica din sume alocate de la bugetul de stat	33.10.30	2.335,00		565,00	590,00	590,00	590,00	2.336,00	2.337,00	2.338,00
Venituri din taxe administrative, eliberari permise (cod 34.10.50)	34.10	354,61		73,87	130,80	82,44	67,50	353,80	353,80	353,80
Alte venituri din taxe administrative, eliberari permise	34.10.50	354,61		73,87	130,80	82,44	67,50	353,80	353,80	353,80
Transferuri voluntare, altele decât subvențiile (cod 37.10.01+37.10.03+37.10.50)	37.10	-272,86		-82,85	-64,29	-62,86	-62,86	0	0	0

Denumire indicator	Cod indicator	PREVEDERI ANUALE		PREVEDERI TRIMESTRIALE				Estimari 2025	Estimari 2026	Estimari 2027
		TOTAL	din care cred. bug. destinate stingerii platilor restante	Trim I	Trim II	Trim III	Trim IV			
Varsaminte din sectiunea de functionare pentru finantarea sectiunii de dezvoltare a bugetului local (cu semnul minus)	37.10.03	-272,86		-82,85	-64,29	-62,86	-62,86	0	0	0
III. OPERATIUNI FINANCIARE (cod 40.10+41.10)	00.16	1.097,46		1.097,46	0	0	0	0	0	0
Incasari din rambursarea imprumuturilor acordate (cod 40.10.15+40.10.16)	40.10	1.097,46		1.097,46	0	0	0	0	0	0
Sume utilizate din excedentul anului precedent pentru efectuarea de cheltuieli	40.10.15	1.097,46		1.097,46	0	0	0	0	0	0
Sume utilizate de administratiile locale din excedentul anului precedent pentru sectiunea de functionare	40.10.15.01	1.097,46		1.097,46	0	0	0	0	0	0
IV. SUBVENTII (cod 00.18)	00.17	34.213,51		8.431,97	8.823,90	8.521,40	8.436,24	34.097,37	34.119,37	34.151,37
SUBVENTII DE LA ALTE NIVELE ALE ADMINISTRATIEI PUBLICE (cod 42.10+43.10)	00.18	34.213,51		8.431,97	8.823,90	8.521,40	8.436,24	34.097,37	34.119,37	34.151,37
Subventii de la alte administratii (cod 43.10.09+43.10.10+43.10.15+43.10.33+43.10.40+43.10.42+43.10.43)	43.10	34.213,51		8.431,97	8.823,90	8.521,40	8.436,24	34.097,37	34.119,37	34.151,37
Subventii pentru institutii publice	43.10.09	4.398,99		1.067,41	1.340,58	1.038,08	952,92	4.282,85	4.304,85	4.336,85
Subventii din bugetul Fondului National unic de asigurari de sanatate pentru acoperirea cresterilor salariale	43.10.33	29.814,52		7.364,56	7.483,32	7.483,32	7.483,32	29.814,52	29.814,52	29.814,52
CHELTUIELILE SECTIUNII DE FUNCTIONARE (cod 50.10+59.10+63.10+70.10+74.10+79.10)	49.10	78.916,83	1.599,76	21.242,70	19.734,12	19.021,54	18.918,48	78.637,29	78.877,41	79.130,11
CHELTUIELI CURENTE (cod 10+20+30+40+50+51+55+56+57+59) (Sect. Func.)	01	78.916,83	1.599,76	21.242,70	19.734,12	19.021,54	18.918,48	78.637,29	78.877,41	79.130,11
TITLUL I CHELTUIELI DE PERSONAL (cod 10.01+10.02+10.03)	10	55.712,61	0	13.547,41	14.282,83	14.138,26	13.744,11	55.712,61	55.712,61	55.712,61
Cheltuieli salariale in bani (cod 10.01.01 la 10.01.17+10.01.29+10.01.30)	10.01	53.329,70	0	13.172,30	13.435,56	13.355,50	13.366,34	53.329,70	53.329,70	53.329,70
Salarii de baza	10.01.01	38.724,58	0	9.573,11	9.763,83	9.693,83	9.693,81	38.724,58	38.724,58	38.724,58
Sporuri pentru conditii de munca	10.01.05	6.053,24	0	1.494,56	1.519,56	1.519,56	1.519,56	6.053,24	6.053,24	6.053,24
Alte sporuri	10.01.06	6.233,19	0	1.543,40	1.563,30	1.563,30	1.563,19	6.233,19	6.233,19	6.233,19
Fond pentru posturi ocupate prin cumul	10.01.10	24,00	0	6,00	6,00	6,00	6,00	24,00	24,00	24,00
Indemnizatii platite unor persoane din afara unitatii	10.01.12	307,12	0	58,74	85,00	75,00	88,38	307,12	307,12	307,12
Indemnizatii de brana	10.01.17	1.987,57	0	496,49	497,87	497,81	495,40	1.987,57	1.987,57	1.987,57

Denumire indicator	Cod indicator	PREVEDERI ANUALE		PREVEDERI TRIMESTRIALE				Estimari 2025	Estimari 2026	Estimari 2027
		TOTAL	din care cred. bug. destinate stingerii platilor restante	Trim I	Trim II	Trim III	Trim IV			
Cheltuieli salariale in natura (cod 10.02.01 la 10.02.06+10.02.30)	10.02	850,40	0	0	463,20	387,20	0	850,40	850,40	850,40
Vouchere de vacanta	10.02.06	850,40	0	0	463,20	387,20	0	850,40	850,40	850,40
Contributii (cod 10.03.01 la 10.03.08)	10.03	1.532,52	0	375,12	384,07	395,56	377,77	1.532,52	1.532,52	1.532,52
Contributii de asigurari sociale de stat	10.03.01	324,00	0	78,00	79,00	88,00	79,00	315,00	315,00	315,00
Contributii de asigurari de somaj	10.03.02	0,50	0	0	0	0,50	0	0	0	0
Contributii de asigurari sociale de sanatate	10.03.03	3,50	0	0	0	3,50	0	0	0	0
Contributii de asigurari pentru accidente de munca si boli profesionale	10.03.04	0,20	0	0	0	0,20	0	0	0	0
Contributii pentru concedii si indemnizatii	10.03.06	0,55	0	0	0	0,55	0	0	0	0
Contributia asiguratorie pentru munca	10.03.07	1.203,77	0	297,12	303,07	302,81	298,77	1.217,52	1.217,52	1.217,52
TITLUL II BUNURI SI SERVICII (cod 20.01 la 20.07+20.09 la 20.16+20.18 la 20.25+20.27+20.28+20.30 la 20.37)	20	22.964,22	1.597,75	7.633,28	5.393,30	4.823,28	5.114,37	22.684,68	22.924,80	23.177,50
Bunuri si servicii (cod 20.01.01 la 20.01.09+20.01.30)	20.01	7.090,00	350,79	2.303,71	1.665,57	1.502,18	1.618,54	7.199,78	7.290,33	7.335,93
Furnituri de birou	20.01.01	165,26	0,06	44,31	40,15	40,65	40,15	166,24	166,24	166,24
Materiale pentru curatenie	20.01.02	436,79	46,68	144,94	98,00	99,00	94,85	437,80	439,00	440,20
Încalzit, Iluminat si forta motrica	20.01.03	1.809,84	58,24	649,64	443,50	302,50	414,20	1.959,53	2.031,53	2.058,53
Apa, canal si salubritate	20.01.04	686,88	41,11	221,18	169,70	146,70	149,30	723,40	725,40	727,40
Carburanti si lubrifianti	20.01.05	128,60	1,40	36,50	28,36	35,38	28,36	129,20	130,20	131,20
Piese de schimb	20.01.06	212,88	13,18	64,38	49,50	49,50	49,50	212,00	213,00	214,00
Transport	20.01.07	141,19	5,19	39,19	34,00	29,00	39,00	142,00	143,00	144,00
Posta, telecomunicatii, radio, tv, internet	20.01.08	54,00	0,37	14,33	14,03	13,53	12,11	54,20	54,40	54,60
Materiale si prestari de servicii cu caracter functional	20.01.09	281,96	4,23	79,84	64,28	69,27	68,57	284,31	286,36	288,46
Alte bunuri si servicii pentru intretinere si functionare	20.01.30	3.172,61	180,34	1.009,41	724,05	716,65	722,50	3.091,10	3.101,20	3.111,30
Reparatii curente	20.02	574,06	109,06	241,56	122,50	105,00	105,00	530,00	540,00	550,00
Îhrana (cod 20.03.01+20.03.02)	20.03	4.468,98	150,16	1.465,97	1.130,00	820,00	1.053,02	4.773,15	4.878,67	4.986,77
Îhrana pentru oameni	20.03.01	4.468,98	150,16	1.465,97	1.130,00	820,00	1.053,02	4.773,15	4.878,67	4.986,77
Medicamente si materiale sanitare (cod 20.04.01 la 20.04.04)	20.04	9.198,87	917,37	2.987,97	2.070,20	2.070,10	2.070,60	9.200,50	9.207,50	9.259,50
Medicamente	20.04.01	4.743,91	543,91	1.593,91	1.050,00	1.050,00	1.050,00	4.745,00	4.750,00	4.800,00
Materiale sanitare	20.04.02	1.210,95	129,95	400,45	270,00	270,00	270,50	1.211,00	1.211,00	1.211,00
Reactivi	20.04.03	2.331,98	231,98	756,98	525,00	525,00	525,00	2.332,00	2.332,00	2.332,00

Denumire indicator	Cod indicator	PREVEDERI ANUALE		PREVEDERI TRIMESTRIALE				Estimari 2025	Estimari 2026	Estimari 2027
		TOTAL	din care cred. bug. destinate stingerii platilor restante	Trim I	Trim II	Trim III	Trim IV			
Dezinfectanti	20.04.04	912,04	11,54	236,64	225,20	225,10	225,10	912,50	914,50	916,50
Bunuri de natura obiectelor de inventar (cod 20.05.01+20.05.03+20.05.30)	20.05	553,12	50,31	261,25	77,32	112,35	102,21	273,55	279,50	285,40
Uniforme si echipament	20.05.01	5,00	0	0	0	5,00	0	5,00	5,00	5,00
Lenjerie si accesorii de pat	20.05.03	15,56	0,56	0,56	0	15,00	0	16,00	17,00	18,00
Alte obiecte de inventar	20.05.30	532,56	49,75	260,69	77,32	92,35	102,21	252,55	257,50	262,40
Deplasari, detasari, transferari (cod 20.06.01+20.06.02)	20.06	23,60	0	6,45	5,70	5,75	5,70	28,70	33,80	38,90
Deplasari interne, detasari, transferari	20.06.01	23,60	0	6,45	5,70	5,75	5,70	28,70	33,80	38,90
Carti, publicatii si materiale documentare	20.11	1,65	0	1,15	0	0,50	0	0	0	0
Pregatire profesionala	20.13	40,00	0	20,00	5,00	10,00	5,00	0	0	0
Protectia muncii	20.14	11,20	0	1,50	1,00	7,00	1,70	9,50	9,50	9,50
Alte cheltuieli (cod 20.30.01 la 20.30.04+20.30.06 la 20.30.09+20.30.30)	20.30	1.002,75	20,06	343,74	316,01	190,40	152,60	669,50	685,50	711,50
Reclama si publicitate	20.30.01	17,00	0	3,75	3,75	5,75	3,75	16,00	16,00	16,00
Prime de asigurare non-viata	20.30.03	31,20	0	8,70	7,50	7,50	7,50	30,00	30,00	30,00
Chirii	20.30.04	140,63	8,63	41,63	33,00	33,00	33,00	141,00	142,00	143,00
Alte cheltuieli cu bunuri si servicii	20.30.30	813,92	11,43	289,66	271,76	144,15	108,35	482,50	497,50	522,50
TITLUL XI ALTE CHELTUIELI (cod 59.01 la 59.28+59.30 la 59.40 + 59.42)	59	240,00	2,01	62,01	57,99	60,00	60,00	240,00	240,00	240,00
Sume aferente persoanelor cu handicap neincadrate	59.40	240,00	2,01	62,01	57,99	60,00	60,00	240,00	240,00	240,00
Partea a II-a APARARE, ORDINE PUBLICA SI SIGURANTA NATIONALA (cod 61.10)	59.10	2.134,55	1,60	500,56	639,25	505,25	489,49	2.137,15	2.142,15	2.147,15
Ordine publica si siguranta nationala (cod 61.10.03+61.10.05+61.10.50)	61.10	2.134,55	1,60	500,56	639,25	505,25	489,49	2.137,15	2.142,15	2.147,15
CHELTUIELI CURENTE (cod 10+20+30+40+50+51+55+56+57+59)(Sect. Func.)	01	2.134,55	1,60	500,56	639,25	505,25	489,49	2.137,15	2.142,15	2.147,15
TITLUL I CHELTUIELI DE PERSONAL (cod 10.01+10.02+10.03)	10	2.010,00	0	467,01	588,95	485,90	468,14	2.010,00	2.010,00	2.010,00
Cheltuieli salariale in bani (cod 10.01.01 la 10.01.17+10.01.29+10.01.30)	10.01	1.905,45	0	455,01	530,15	460,15	460,14	1.905,45	1.905,45	1.905,45
Salarii de baza	10.01.01	1.650,61	0	391,30	466,44	396,44	396,43	1.650,61	1.650,61	1.650,61
Sporuri pentru conditii de munca	10.01.05	138,24	0	34,56	34,56	34,56	34,56	138,24	138,24	138,24
Indemnizatii de hrană	10.01.17	116,60	0	29,15	29,15	29,15	29,15	116,60	116,60	116,60
Cheltuieli salariale in natura (cod 10.02.01 la 10.02.06+10.02.30)	10.02	44,80	0	0	44,80	0	0	44,80	44,80	44,80

Denumire indicator	Cod indicator	PREVEDERI ANUALE		PREVEDERI TRIMESTRIALE				Estimari 2025	Estimari 2026	Estimari 2027
		TOTAL	din care cred. bug. destinate stingerii platilor restante	Trim I	Trim II	Trim III	Trim IV			
Vouchere de vacanta	10.02.06	44,80	0	0	44,80	0	0	44,80	44,80	44,80
Contributii (cod 10.03.01 la 10.03.08)	10.03	59,75	0	12,00	14,00	25,75	8,00	59,75	59,75	59,75
Contributii de asigurari sociale de stat	10.03.01	9,00	0	0	0	9,00	0	0	0	0
Contributii de asigurari de somaj	10.03.02	0,50	0	0	0	0,50	0	0	0	0
Contributii de asigurari sociale de sanatate	10.03.03	3,50	0	0	0	3,50	0	0	0	0
Contributii de asigurari pentru accidente de munca si boli profesionale	10.03.04	0,20	0	0	0	0,20	0	0	0	0
Contributii pentru concedii si indemnizatii	10.03.06	0,55	0	0	0	0,55	0	0	0	0
Contributia asiguratorie pentru munca	10.03.07	46,00	0	12,00	14,00	12,00	8,00	59,75	59,75	59,75
TITLUL II BUNURI SI SERVICII (cod 20.01 la 20.07+20.09 la 20.16+20.18 la 20.25+20.27+20.28+20.30 la 20.37)	20	124,55	1,60	33,55	50,30	19,35	21,35	127,15	132,15	137,15
Bunuri si servicii (cod 20.01.01 la 20.01.09+20.01.30)	20.01	94,85	1,60	33,35	21,70	19,25	20,55	94,65	99,65	104,65
Furnituri de birou	20.01.01	2,00	0	0,50	0,50	0,50	0,50	2,00	2,00	2,00
Materiale pentru curatenie	20.01.02	1,00	0	0,25	0,25	0,25	0,25	1,00	1,00	1,00
Încalzit, iluminat si forta motrica	20.01.03	21,00	1,30	10,00	4,00	2,00	5,00	25,00	30,00	35,00
Apa, canal si salubritate	20.01.04	11,70	0	4,00	2,00	3,00	2,70	11,70	11,70	11,70
Carburanti si lubrifianti	20.01.05	16,20	0	4,20	4,00	4,00	4,00	16,20	16,20	16,20
Piese de schimb	20.01.06	0,70	0	0,70	0	0	0	0	0	0
Posta, telecomunicatii, radio, tv, internet	20.01.08	26,20	0,16	7,20	7,00	6,50	5,50	26,20	26,20	26,20
Materiale si prestari de servicii cu caracter functional	20.01.09	11,40	0	3,00	2,80	3,00	2,60	11,40	11,40	11,40
Alte bunuri si servicii pentru intretinere si functionare	20.01.30	4,65	0,14	3,50	1,15	0	0	1,15	1,15	1,15
Bunuri de natura obiectelor de inventar (cod 20.05.01+20.05.03+20.05.30)	20.05	28,50	0	0	28,50	0	0	32,00	32,00	32,00
Alte obiecte de inventar	20.05.30	28,50	0	0	28,50	0	0	32,00	32,00	32,00
Deplasari, detasari, transferari (cod 20.06.01+20.06.02)	20.06	0,50	0	0,20	0,10	0,10	0,10	0,50	0,50	0,50
Deplasari interne, detasari, transferari	20.06.01	0,50	0	0,20	0,10	0,10	0,10	0,50	0,50	0,50
Protectia muncii	20.14	0,70	0	0	0	0	0,70	0	0	0
Ordine publica (cod 61.10.03.04)	61.10.03	2.134,55	1,60	500,56	639,25	505,25	489,49	2.137,15	2.142,15	2.147,15
Politie locala	61.10.03.04	2.134,55	1,60	500,56	639,25	505,25	489,49	2.137,15	2.142,15	2.147,15
Partea a III-a CHELTUIELI SOCIALE-CULTURALE (COD 65.10+66.10+67.10+68.10)	63.10	75.943,09	1.598,16	20.442,59	18.878,27	18.350,85	18.271,39	75.793,14	76.028,26	76.275,96

Denumire indicator	Cod indicator	PREVEDERI ANUALE		PREVEDERI TRIMESTRIALE				Estimari 2025	Estimari 2026	Estimari 2027
		TOTAL	din care cred. bug- destinate stingerii platilor restante	Trim I	Trim II	Trim III	Trim IV			
Invatamant (COD 65.10.03+65.10.04+65.10.05+65.10.07+65.10.11 +65.10.50)	65.10	4.276,28	6,32	1.558,19	1.000,57	706,70	1.010,83	4.119,75	4.187,87	4.258,57
CHELTUIELI CURENTE (cod 10+20+30+40+50+51+55+56+57+59)(Sect. Func.)	01	4.276,28	6,32	1.558,19	1.000,57	706,70	1.010,83	4.119,75	4.187,87	4.258,57
TITLUL II BUNURI SI SERVICII (cod 20.01 la 20.07+20.09 la 20.16+20.18 la 20.25+20.27+20.28+20.30 la 20.37)	20	4.276,28	6,32	1.558,19	1.000,57	706,70	1.010,83	4.119,75	4.187,87	4.258,57
Bunuri si servicii (cod 20.01.01 la 20.01.09+20.01.30)	20.01	427,72	0	143,07	92,00	95,80	96,85	430,35	435,90	441,50
Furnituri de birou	20.01.01	11,00	0	4,50	2,50	1,50	2,50	11,00	11,00	11,00
Materiale pentru curatenie	20.01.02	12,45	0	3,85	3,75	4,25	0,60	12,80	13,00	13,20
Incalzit, Iluminat si forta motrica	20.01.03	47,00	0	18,00	7,00	8,00	14,00	49,00	51,00	53,00
Apa, canal si salubritate	20.01.04	28,00	0	5,00	9,00	5,00	9,00	29,00	30,00	31,00
Carburanti si lubrifianti	20.01.05	70,00	0	20,00	15,00	20,00	15,00	70,00	70,00	70,00
Piese de schimb	20.01.06	10,00	0	2,50	2,50	2,50	2,50	10,00	10,00	10,00
Posta, telecomunicatii, radio, tv, internet	20.01.08	3,00	0	0,75	0,75	0,75	0,75	3,20	3,40	3,60
Materiale si prestari de servicii cu caracter functional	20.01.09	71,86	0	23,06	13,00	18,30	17,50	73,90	75,95	78,05
Alte bunuri si servicii pentru intretinere si functionare	20.01.30	174,42	0	65,42	38,50	35,50	35,00	171,45	171,55	171,65
Reparatii curente	20.02	25,00	0	25,00	0	0	0	0	0	0
Hrana (cod 20.03.01+20.03.02)	20.03	3.121,29	4,47	1.019,28	830,00	520,00	752,02	3.421,15	3.476,67	3.534,77
Hrana pentru oameni	20.03.01	3.121,29	4,47	1.019,28	830,00	520,00	752,02	3.421,15	3.476,67	3.534,77
Bunuri de natura obiectelor de inventar (cod 20.05.01+20.05.03+20.05.30)	20.05	286,01	1,28	177,63	3,82	32,35	72,21	51,55	53,50	55,40
Alte obiecte de inventar	20.05.30	286,01	1,28	177,63	3,82	32,35	72,21	51,55	53,50	55,40
Deplasari, detasari, transferari (cod 20.06.01+20.06.02)	20.06	1,60	0	0,85	0,25	0,25	0,25	1,70	1,80	1,90
Deplasari interne, detasari, transferari	20.06.01	1,60	0	0,85	0,25	0,25	0,25	1,70	1,80	1,90
Protectia muncii	20.14	5,00	0	0	0	5,00	0	5,00	5,00	5,00
Alte cheltuieli (cod 20.30.01 la 20.30.04+20.30.06 la 20.30.09+20.30.30)	20.30	409,66	0,57	192,36	74,50	53,30	89,50	210,00	215,00	220,00
Alte cheltuieli cu bunuri si servicii	20.30.30	409,66	0,57	192,36	74,50	53,30	89,50	210,00	215,00	220,00
Invatamant prescolar si primar (COD 65.10.03.01+65.10.03.02)	65.10.03	1.161,03	0	366,73	312,10	161,10	321,10	1.181,80	1.195,90	1.210,00
Invatamant prescolar	65.10.03.01	1.154,28	0	364,28	310,00	160,00	320,00	1.177,00	1.191,00	1.205,00

Denumire indicator	Cod indicator	PREVEDERI ANUALE		PREVEDERI TRIMESTRIALE				Estimari 2025	Estimari 2026	Estimari 2027
		TOTAL	din care cred. bug. destinate stingerii platilor restante	Trim I	Trim II	Trim III	Trim IV			
Învățământ primar	65.10.03.02	6,76	0	2,46	2,10	1,10	1,10	4,80	4,90	5,00
Învățământ secundar (cod 65.10.04.01 la cod 65.10.04.03)	65.10.04	3.115,25	6,32	1.191,46	688,47	545,60	689,73	2.937,95	2.991,97	3.048,57
Învățământ secundar inferior	65.10.04.01	16,50	0	14,53	0,97	0	1,00	2,10	2,20	2,30
Învățământ secundar superior	65.10.04.02	3.098,75	6,32	1.176,92	687,50	545,60	688,73	2.935,85	2.989,77	3.046,27
Sănătate (cod 66.10.06+66.10.08+66.10.50)	66.10	69.026,29	1.499,45	18.205,80	17.088,49	17.021,50	16.710,50	69.176,29	69.326,29	69.476,29
CHELTUIELI CURENTE (cod 10+20+30+40+50+51+55+56+57+59) (Sect. Func.)	01	69.026,29	1.499,45	18.205,80	17.088,49	17.021,50	16.710,50	69.176,29	69.326,29	69.476,29
TITLUL I CHELTUIELI DE PERSONAL (cod 10.01+10.02+10.03)	10	51.446,20	0	12.577,20	13.083,00	13.083,00	12.703,00	51.446,20	51.446,20	51.446,20
Cheltuieli salariale in bani (cod 10.01.01 la 10.01.17+10.01.29+10.01.30)	10.01	49.256,00	0	12.224,00	12.344,00	12.344,00	12.344,00	49.256,00	49.256,00	49.256,00
Salarii de baza	10.01.01	35.325,00	0	8.775,00	8.850,00	8.850,00	8.850,00	35.325,00	35.325,00	35.325,00
Sporuri pentru conditii de munca	10.01.05	5.915,00	0	1.460,00	1.485,00	1.485,00	1.485,00	5.915,00	5.915,00	5.915,00
Alte sporuri	10.01.06	6.220,00	0	1.540,00	1.560,00	1.560,00	1.560,00	6.220,00	6.220,00	6.220,00
Fond pentru posturi ocupate prin cumul indemnizatii platite unor persoane din afara unitatii	10.01.10	24,00	0	6,00	6,00	6,00	6,00	24,00	24,00	24,00
Indemnizatii de hrană	10.01.12	20,00	0	5,00	5,00	5,00	5,00	20,00	20,00	20,00
Indemnizatii de hrană	10.01.17	1.752,00	0	438,00	438,00	438,00	438,00	1.752,00	1.752,00	1.752,00
Cheltuieli salariale in natura (cod 10.02.01 la 10.02.06+10.02.30)	10.02	760,00	0	0	380,00	380,00	0	760,00	760,00	760,00
Vouchere de vacanta	10.02.06	760,00	0	0	380,00	380,00	0	760,00	760,00	760,00
Contributii (cod 10.03.01 la 10.03.08)	10.03	1.430,20	0	353,20	359,00	359,00	359,00	1.430,20	1.430,20	1.430,20
Contributii de asigurari sociale de stat	10.03.01	315,00	0	78,00	79,00	79,00	79,00	315,00	315,00	315,00
Contributia asiguratorie pentru munca	10.03.07	1.115,20	0	275,20	280,00	280,00	280,00	1.115,20	1.115,20	1.115,20
TITLUL II BUNURI SI SERVICII (cod 20.01 la 20.07+20.09 la 20.16+20.18 la 20.25+20.27+20.28+20.30 la 20.37)	20	17.340,09	1.497,44	5.566,59	3.947,50	3.878,50	3.947,50	17.490,09	17.640,09	17.790,09
Bunuri si servicii (cod 20.01.01 la 20.01.09+20.01.30)	20.01	5.879,92	315,27	1.806,92	1.391,00	1.291,00	1.391,00	6.059,09	6.134,09	6.164,09
Furnituri de birou	20.01.01	140,06	0,06	35,06	35,00	35,00	35,00	141,00	141,00	141,00
Materiale pentru curatenie	20.01.02	406,34	46,34	136,34	90,00	90,00	90,00	407,00	408,00	409,00
Încalzit, iluminat si forta motrica	20.01.03	1.452,64	52,64	502,64	350,00	250,00	350,00	1.617,99	1.677,99	1.692,99
Apa, canal si salubritate	20.01.04	472,48	12,48	127,48	115,00	115,00	115,00	473,00	474,00	475,00
Carburanti si lubrifianti	20.01.05	37,40	1,40	10,40	9,00	9,00	9,00	38,00	39,00	40,00
Presse de schimb	20.01.06	201,18	13,18	60,18	47,00	47,00	47,00	202,00	203,00	204,00

Denumire indicator	Cod indicator	PREVEDERI ANUALE		PREVEDERI TRIMESTRIALE				Estimari 2025	Estimari 2026	Estimari 2027
		TOTAL	din care cred. bug- destinate stingerii platilor restante	Trim I	Trim II	Trim III	Trim IV			
Transport	20.01.07	101,19	5,19	29,19	24,00	24,00	24,00	102,00	103,00	104,00
Posta, telecomunicatii, radio, tv, internet	20.01.08	16,10	0,10	4,10	4,00	4,00	4,00	16,10	16,10	16,10
Materiale si prestari de servicii cu caracter functional	20.01.09	151,69	3,69	40,69	37,00	37,00	37,00	152,00	152,00	152,00
Alte bunuri si servicii pentru intretinere si functionare	20.01.30	2.900,85	180,20	860,85	680,00	680,00	680,00	2.910,00	2.920,00	2.930,00
Reparatii curente	20.02	529,06	109,06	214,06	105,00	105,00	105,00	530,00	540,00	550,00
Hrana (cod 20.03.01+20.03.02)	20.03	1.345,69	145,69	445,69	300,00	300,00	300,00	1.350,00	1.400,00	1.450,00
Hrana pentru oameni	20.03.01	1.345,69	145,69	445,69	300,00	300,00	300,00	1.350,00	1.400,00	1.450,00
Medicamente si materiale sanitare (cod 20.04.01 la 20.04.04)	20.04	9.197,37	917,37	2.987,37	2.070,00	2.070,00	2.070,00	9.199,00	9.206,00	9.258,00
Medicamente	20.04.01	4.743,91	543,91	1.593,91	1.050,00	1.050,00	1.050,00	4.745,00	4.750,00	4.800,00
Materiale sanitare	20.04.02	1.209,95	129,95	399,95	270,00	270,00	270,00	1.210,00	1.210,00	1.210,00
Reactivi	20.04.03	2.331,98	231,98	756,98	525,00	525,00	525,00	2.332,00	2.332,00	2.332,00
Dezinfectanti	20.04.04	911,54	11,54	236,54	225,00	225,00	225,00	912,00	914,00	916,00
Bunuri de natura obiectelor de inventar (cod 20.05.01+20.05.03+20.05.30)	20.05	141,42	1,42	31,42	30,00	30,00	30,00	142,00	144,00	146,00
Uniforme si echipament	20.05.01	5,00	0	0	0	5,00	0	5,00	5,00	5,00
Lenjerie si accesorii de pat	20.05.03	15,56	0,56	0,56	0	15,00	0	16,00	17,00	18,00
Alte obiecte de inventar	20.05.30	120,86	0,86	30,86	30,00	30,00	30,00	121,00	122,00	123,00
Deplasari, detasari, transferari (cod 20.06.01+20.06.02)	20.06	20,00	0	5,00	5,00	5,00	5,00	25,00	30,00	35,00
Deplasari interne, detasari, transferari	20.06.01	20,00	0	5,00	5,00	5,00	5,00	25,00	30,00	35,00
Carti, publicatii si materiale documentare	20.11	1,00	0	0,50	0	0,50	0	0	0	0
Pregatire profesionala	20.13	40,00	0	20,00	5,00	10,00	5,00	0	0	0
Protectia muncii	20.14	1,00	0	0,50	0	0,50	0	0	0	0
Alte cheltuieli (cod 20.30.01 la 20.30.04+20.30.06 la 20.30.09+20.30.30)	20.30	184,63	8,63	55,13	41,50	46,50	41,50	185,00	186,00	187,00
Reclama si publicitate	20.30.01	4,00	0	1,00	1,00	1,00	1,00	4,00	4,00	4,00
Prime de asigurare non-viata	20.30.03	30,00	0	7,50	7,50	7,50	7,50	30,00	30,00	30,00
Chirii	20.30.04	140,63	8,63	41,63	33,00	33,00	33,00	141,00	142,00	143,00
Alte cheltuieli cu bunuri si servicii	20.30.30	10,00	0	5,00	0	5,00	0	10,00	10,00	10,00
TITLUL XI ALTE CHELTUIELI (cod 59.01 la 59.28+59.30 la 59.40 + 59.42)	59	240,00	2,01	62,01	57,99	60,00	60,00	240,00	240,00	240,00
Suma aferente persoanelor cu handicap neincadrate	59.40	240,00	2,01	62,01	57,99	60,00	60,00	240,00	240,00	240,00

Denumire indicator	Cod indicator	PREVEDERI ANUALE		PREVEDERI TRIMESTRIALE				Estimari 2025	Estimari 2026	Estimari 2027
		TOTAL	din care cred. bug. destinate stingerii platilor restante	Trim I	Trim II	Trim III	Trim IV			
Servicii medicale în unitati sanitare cu paturi (cod 66.10.06.01+66.10.06.03)	66.10.06	69.026,29	1.499,45	18.205,80	17.088,49	17.021,50	16.710,50	69.176,29	69.326,29	69.476,29
Spitale generale	66.10.06.01	69.026,29	1.499,45	18.205,80	17.088,49	17.021,50	16.710,50	69.176,29	69.326,29	69.476,29
Cultura, recreere si religie (67.10.03+67.10.05+67.10.50)	67.10	2.640,53	92,40	678,61	789,21	622,65	550,06	2.497,10	2.514,10	2.541,10
CHELTUIELI CURENTE (cod 10+20+30+40+50+51+55+56+57+59) (Sect. Func.)	01	2.640,53	92,40	678,61	789,21	622,65	550,06	2.497,10	2.514,10	2.541,10
TITLUL I CHELTUIELI DE PERSONAL (cod 10.01+10.02+10.03)	10	1.824,21	0	405,64	492,08	460,42	466,07	1.824,21	1.824,21	1.824,21
Cheltuieli salariale in bani (cod 10.01.01 la 10.01.17+10.01.29+10.01.30)	10.01	1.755,19	0	397,88	454,86	444,80	457,65	1.755,19	1.755,19	1.755,19
Salarii de baza	10.01.01	1.372,11	0	320,56	349,89	349,89	351,77	1.372,11	1.372,11	1.372,11
Alte sporuri	10.01.06	1,98	0	0,49	0,50	0,50	0,49	1,98	1,98	1,98
Indemnizatii platite unor persoane din afara unitatii	10.01.12	287,12	0	53,74	80,00	70,00	83,38	287,12	287,12	287,12
Indemnizatii de hrană	10.01.17	93,98	0	23,09	24,47	24,41	22,01	93,98	93,98	93,98
Cheltuieli salariale in natura (cod 10.02.01 la 10.02.06+10.02.30)	10.02	36,00	0	0	28,80	7,20	0	36,00	36,00	36,00
Vouchere de vacanta	10.02.06	36,00	0	0	28,80	7,20	0	36,00	36,00	36,00
Contributii (cod 10.03.01 la 10.03.08)	10.03	33,03	0	7,77	8,42	8,42	8,42	33,03	33,03	33,03
Contributia asiguratorie pentru munca	10.03.07	33,03	0	7,77	8,42	8,42	8,42	33,03	33,03	33,03
TITLUL II BUNURI SI SERVICII (cod 20.01 la 20.07+20.09 la 20.16+20.18 la 20.25+20.27+20.28+20.30 la 20.37)	20	816,32	92,40	272,97	297,13	162,23	83,99	672,89	689,89	716,89
Bunuri si servicii (cod 20.01.01 la 20.01.09+20.01.30)	20.01	351,01	33,93	138,87	78,07	59,63	74,44	405,89	410,89	415,89
Furnituri de birou	20.01.01	4,70	0	1,25	1,15	1,15	1,15	4,74	4,74	4,74
Materiale pentru curatenie	20.01.02	11,00	0,35	3,00	2,50	3,00	2,50	11,00	11,00	11,00
Încalzit, iluminat si forta motrica	20.01.03	134,00	4,30	59,00	32,50	17,50	25,00	159,84	164,84	169,84
Apa, canal si salubritate	20.01.04	104,70	28,64	49,70	18,70	18,70	17,60	134,70	134,70	134,70
Carburanti si lubrifianti	20.01.05	5,00	0	1,90	0,36	2,38	0,36	5,00	5,00	5,00
Piese de schimb	20.01.06	1,00	0	1,00	0	0	0	0	0	0
Transport	20.01.07	40,00	0	10,00	10,00	5,00	15,00	40,00	40,00	40,00
Posta, telecomunicatii, radio, tv, internet	20.01.08	5,10	0,11	1,28	1,28	1,28	1,26	5,10	5,10	5,10
Materiale si prestari de servicii cu caracter functional	20.01.09	38,01	0,54	9,59	9,48	9,47	9,47	38,01	38,01	38,01

Denumire indicator	Cod indicator	PREVEDERI ANUALE		PREVEDERI TRIMESTRIALE				Estimari 2025	Estimari 2026	Estimari 2027
		TOTAL	din care cred. bug. destinate stingerii platilor restante	Trim I	Trim II	Trim III	Trim IV			
Alte bururi si servicii pentru intretinere si functionare	20.01.30	7,50	0	2,15	2,10	1,15	2,10	7,50	7,50	7,50
Reparatii curente	20.02	20,00	0	2,50	17,50	0	0	0	0	0
Hrana (cod 20.03.01+20.03.02)	20.03	2,00	0	1,00	0	0	1,00	2,00	2,00	2,00
Hrana pentru oameni	20.03.01	2,00	0	1,00	0	0	1,00	2,00	2,00	2,00
Medicamente si materiale sanitare (cod 20.04.01 la 20.04.04)	20.04	1,50	0	0,60	0,20	0,10	0,60	1,50	1,50	1,50
Materiale sanitare	20.04.02	1,00	0	0,50	0	0	0,50	1,00	1,00	1,00
Dezinfectanti	20.04.04	0,50	0	0,10	0,20	0,10	0,10	0,50	0,50	0,50
Bunuri de natura obiectelor de inventar (cod 20.05.01+20.05.03+20.05.30)	20.05	96,70	47,61	51,70	15,00	30,00	0	48,00	50,00	52,00
Alte obiecte de inventar	20.05.30	96,70	47,61	51,70	15,00	30,00	0	48,00	50,00	52,00
Deplasari, detasari, transferari (cod 20.06.01+20.06.02)	20.06	1,50	0	0,40	0,35	0,40	0,35	1,50	1,50	1,50
Deplasari interne, detasari, transferari	20.06.01	1,50	0	0,40	0,35	0,40	0,35	1,50	1,50	1,50
Carti, publicatii si materiale documentare	20.11	0,65	0	0,65	0	0	0	0	0	0
Protectia muncii	20.14	4,50	0	1,00	1,00	1,50	1,00	4,50	4,50	4,50
Alte cheltuieli (cod 20.30.01 la 20.30.04+20.30.06 la 20.30.09+20.30.30)	20.30	338,46	10,86	76,25	183,01	70,60	6,60	209,50	219,50	239,50
Reclama si publicitate	20.30.01	13,00	0	2,75	2,75	4,75	2,75	12,00	12,00	12,00
Prime de asigurare non-viata	20.30.03	1,20	0	1,20	0	0	0	0	0	0
Alte cheltuieli cu bururi si servicii	20.30.30	324,26	10,86	72,30	182,26	65,85	3,85	197,50	207,50	227,50
Servicii culturale (cod 67.10.03.03 la cod 67.10.03.07+67.10.03.09 la cod 67.10.03.11+67.10.03.15+67.10.03.30)	67.10.03	1.235,43	59,47	318,90	420,83	282,02	213,69	1.121,10	1.133,10	1.155,10
Casa de cultura	67.10.03.06	1.235,43	59,47	318,90	420,83	282,02	213,69	1.121,10	1.133,10	1.155,10
Servicii recreative si sportive (cod 67.10.05.01)	67.10.05	1.050,16	32,75	254,12	281,92	256,17	257,95	1.050,00	1.055,00	1.060,00
Sport	67.10.05.01	1.050,16	32,75	254,12	281,92	256,17	257,95	1.050,00	1.055,00	1.060,00
Alte servicii in domeniile culturii, recreerii si religiei	67.10.50	354,93	0,17	105,59	86,46	84,46	78,42	326,00	326,00	326,00
Partea a V-a ACTIUNI ECONOMICE (cod 80.10+83.10+84.10+87.10)	79.10	839,19	0	299,55	216,60	165,44	157,60	707,00	707,00	707,00
Actiuni generale economice, comerciale si de munca (cod 80.10.01)	80.10	755,00	0	223,06	214,30	165,44	152,20	707,00	707,00	707,00
CHELTUIELI CURENTE (cod 10+20+30+40+50+51+55+56+57+59)(Sect. Func.)	01	755,00	0	223,06	214,30	165,44	152,20	707,00	707,00	707,00

Denumire indicator	Cod indicator	PREVEDERI ANUALE		PREVEDERI TRIMESTRIALE				Estimari 2025	Estimari 2026	Estimari 2027
		TOTAL	din care cred. bug. destinate stingerii platilor restante	Trim I	Trim II	Trim III	Trim IV			
TITLUL I CHELTUIELI DE PERSONAL (cod 10.01+10.02+10.03)	10	432,20	0	97,56	118,80	108,94	106,90	432,20	432,20	432,20
Cheltuieli salariale in bani (cod 10.01.01 la 10.01.17+10.01.29+10.01.30)	10.01	413,06	0	95,41	106,55	106,55	104,55	413,06	413,06	413,06
Salarii de baza	10.01.01	376,86	0	86,25	97,50	97,50	95,61	376,86	376,86	376,86
Alte sporuri	10.01.06	11,21	0	2,91	2,80	2,80	2,70	11,21	11,21	11,21
Indemnității de hrană	10.01.17	24,99	0	6,25	6,25	6,25	6,24	24,99	24,99	24,99
Cheltuieli salariale in natura (cod 10.02.01 la 10.02.06+10.02.30)	10.02	9,60	0	0	9,60	0	0	9,60	9,60	9,60
Vouchere de vacanta	10.02.06	9,60	0	0	9,60	0	0	9,60	9,60	9,60
Contribuții (cod 10.03.01 la 10.03.08)	10.03	9,54	0	2,15	2,65	2,39	2,35	9,54	9,54	9,54
Contributia asiguratorie pentru munca	10.03.07	9,54	0	2,15	2,65	2,39	2,35	9,54	9,54	9,54
TITLUL II BUNURI SI SERVICII (cod 20.01 la 20.07+20.09 la 20.16+20.18 la 20.25+20.27+20.28+20.30 la 20.37)	20	322,80	0	125,50	95,50	56,50	45,30	274,80	274,80	274,80
Bunuri si servicii (cod 20.01.01 la 20.01.09+20.01.30)	20.01	252,30	0	105,00	80,50	36,50	30,30	209,80	209,80	209,80
Furnituri de birou	20.01.01	7,50	0	3,00	1,00	2,50	1,00	7,50	7,50	7,50
Materiale pentru curatenie	20.01.02	6,00	0	1,50	1,50	1,50	1,50	6,00	6,00	6,00
Încalzit, iluminat si forta motrica	20.01.03	155,20	0	60,00	50,00	25,00	20,20	107,70	107,70	107,70
Apa, canal si salubritate	20.01.04	70,00	0	35,00	25,00	5,00	5,00	75,00	75,00	75,00
Posta, telecomunicatii, radio, tv, internet	20.01.08	3,60	0	1,00	1,00	1,00	0,60	3,60	3,60	3,60
Materiale si prestari de servicii cu caracter functional	20.01.09	9,00	0	3,50	2,00	1,50	2,00	9,00	9,00	9,00
Alte bunuri si servicii pentru intretinere si functionare	20.01.30	1,00	0	1,00	0	0	0	1,00	1,00	1,00
Bunuri de natura obiectelor de inventar (cod 20.05.01+20.05.03+20.05.30)	20.05	0,50	0	0,50	0	0	0	0	0	0
Alte obiecte de inventar	20.05.30	0,50	0	0,50	0	0	0	0	0	0
Alte cheltuieli (cod 20.30.01 la 20.30.04+20.30.06 la 20.30.09+20.30.30)	20.30	70,00	0	20,00	15,00	20,00	15,00	65,00	65,00	65,00
Alte cheltuieli cu bunuri si servicii	20.30.30	70,00	0	20,00	15,00	20,00	15,00	65,00	65,00	65,00
Actiuni generale economice si comerciale (cod 80.10.01.30)	80.10.01	755,00	0	223,06	214,30	165,44	152,20	707,00	707,00	707,00
Alte cheltuieli pentru actiuni generale economice si comerciale	80.10.01.30	755,00	0	223,06	214,30	165,44	152,20	707,00	707,00	707,00
Agricultura, silvicultura, piscicultura si vanatoare (cod 83.10.03+86.10.04+83.10.50)	83.10	84,19	0	76,49	2,30	0	5,40	0	0	0

Denumire indicator	Cod indicator	PREVEDERI ANUALE		PREVEDERI TRIMESTRIALE				Estimari 2025	Estimari 2026	Estimari 2027
		TOTAL	din care cred. bug. destinate stingerii platilor restante	Trim I	Trim II	Trim III	Trim IV			
CHELTUIELI CURENTE (cod 10+20+30+40+50+51+55+56+57+59) (Sect. Func.)	01	84,19	0	76,49	2,30	0	5,40	0	0	0
TITLUL II BUNURI SI SERVICII (cod 20.01 la 20.07+20.09 la 20.16+20.18 la 20.25+20.27+20.28+20.30 la 20.37)	20	84,19	0	76,49	2,30	0	5,40	0	0	0
Bunuri si servicii (cod 20.01.01 la 20.01.09+20.01.30)	20.01	84,19	0	76,49	2,30	0	5,40	0	0	0
Alte bunuri si servicii pentru intretinere si functionare	20.01.30	84,19	0	76,49	2,30	0	5,40	0	0	0
Agricultura (cod 83.10.03.07+83.10.03.30)	83.10.03	84,19	0	76,49	2,30	0	5,40	0	0	0
Alte cheltuieli in domeniul agriculturii	83.10.03.30	84,19	0	76,49	2,30	0	5,40	0	0	0
REZERVE, EXCEDENT/DEFICIT SECTIUNE FUNCTIONARE	96.10	0	0	0	0	0	0	0	0	0

Conducatorul institutiei, Conducatorul compartimentului financiar-contabil,

Ing. Niupila Ioan

Ec. Trofin Saf



BUGETUL INSTITUȚIILOR PUBLICE ȘI ACTIVITĂȚILOR FINANȚATE INTEGRAL SAU PARȚIAL DIN VENITURI PROPRII PE ANUL 2024

2024-Secțiunea Dezvoltare

Denumire indicator	Cod indicator	PREVEDERI ANUALE		PREVEDERI TRIMESTRIALE				Estimari 2025	Estimari 2026	Estimari 2027
		TOTAL	din care cred. bug. destinate stingerii platilor restante	Trim I	Trim II	Trim III	Trim IV			
VENITURILE SECȚIUNII DE DEZVOLTARE (cod 00.02+00.15+00.17+45.10)-TOTAL	00.01	609,21		414,21	69,29	62,86	62,86	0	0	0
I. VENITURI CURENTE (cod 00.12)	00.02	272,86		82,85	64,29	62,86	62,86	0	0	0
C. VENITURI NEFISCALE (cod 00.14)	00.12	272,86		82,85	64,29	62,86	62,86	0	0	0
C2. VANZARI DE BUNURI SI SERVICII (cod 37.10)	00.14	272,86		82,85	64,29	62,86	62,86	0	0	0
Transferuri voluntare, altele decât subvențiile (cod 37.10.04)	37.10	272,86		82,85	64,29	62,86	62,86	0	0	0
Varsaminte din secțiunea de funcționare	37.10.04	272,86		82,85	64,29	62,86	62,86	0	0	0
II. VENITURI DIN CAPITAL (cod 39.10)	00.15	5,00		0	5,00	0	0	0	0	0
Venituri din valorificarea unor bunuri (cod 39.10.01+39.10.50)	39.10	5,00		0	5,00	0	0	0	0	0
Venituri din valorificarea unor bunuri ale instituțiilor publice	39.10.01	5,00		0	5,00	0	0	0	0	0
OPERATUNI FINANCIARE COD(40.10)	00.16	331,35		331,35	0	0	0	0	0	0
Incasari din rambursarea imprumuturilor acordate (cod 40.10.16)	40.10	331,35		331,35	0	0	0	0	0	0
Sume utilizate din excedentul anului precedent pentru efectuarea de cheltuieli (cod 40.10.15.02))	40.10.15	331,35		331,35	0	0	0	0	0	0
Sume utilizate de administrațiile locale din excedentul anului precedent pentru secțiunea de dezvoltare	40.10.15.02	331,35		331,35	0	0	0	0	0	0
CHELTUIELILE SECȚIUNII DE DEZVOLTARE (cod 50.10+59.10+63.10+70.10+74.10+79.10)	49.10	609,21	108,82	414,21	69,29	62,86	62,86	0	0	0
CHELTUIELI DE CAPITAL (cod 71+72+75)	70	609,21	108,82	414,21	69,29	62,86	62,86	0	0	0
TITLUL XII ACTIVE NEFINANCIARE (cod 71.01 la 71.03)	71	609,21	108,82	414,21	69,29	62,86	62,86	0	0	0
Active fixe (cod 71.01.01 la 71.01.04+71.01.30)	71.01	609,21	108,82	414,21	69,29	62,86	62,86	0	0	0
Alte active fixe	71.01.30	609,21	108,82	414,21	69,29	62,86	62,86	0	0	0
Partea a II-a APARARE, ORDINE PUBLICA SI SIGURANTA NATIONALA (cod 61.10)	59.10	6,44	0	0	6,44	0	0	0	0	0
Ordine publica si siguranta nationala (cod 61.10.03+61.10.05+61.10.50)	61.10	6,44	0	0	6,44	0	0	0	0	0

Denumire indicator	Cod indicator	PREVEDERI ANUALE		PREVEDERI TRIMESTRIALE					Estimari 2025	Estimari 2026	Estimari 2027
		TOTAL	din care cred. bug. destinate stingerii platilor restante	Trim I	Trim II	Trim III	Trim IV				
CHELTUIELI DE CAPITAL (cod 71+72+75)	70	6,44	0	0	6,44	0	0	0	0	0	
TITLUL XII ACTIVE NEFINANCIARE (cod 71.01 la 71.03)	71	6,44	0	0	6,44	0	0	0	0	0	
Active fixe (cod 71.01.01 la 71.01.04+71.01.30)	71.01	6,44	0	0	6,44	0	0	0	0	0	
Alte active fixe	71.01.30	6,44	0	0	6,44	0	0	0	0	0	
Ordine publica (cod 61.10.03-04)	61.10.03	6,44	0	0	6,44	0	0	0	0	0	
Politie locala	61.10.03.04	6,44	0	0	6,44	0	0	0	0	0	
Partea a III-a CHELTUIELI SOCIAL-CULTURALE (COD 65.10+66.10+67.10+68.10)	63.10	602,77	108,82	414,21	62,85	62,86	62,86	62,86	0	0	
Invatamant (COD 65.10.03+65.10.04+65.10.05+65.10.07+65.10.11+65.10.50)	65.10	20,00	0	20,00	0	0	0	0	0	0	
CHELTUIELI DE CAPITAL (cod 71+72+75)	70	20,00	0	20,00	0	0	0	0	0	0	
TITLUL XII ACTIVE NEFINANCIARE (cod 71.01 la 71.03)	71	20,00	0	20,00	0	0	0	0	0	0	
Active fixe (cod 71.01.01 la 71.01.04+71.01.30)	71.01	20,00	0	20,00	0	0	0	0	0	0	
Alte active fixe	71.01.30	20,00	0	20,00	0	0	0	0	0	0	
Invatamant secundar (cod 65.10.04.01 la cod 65.10.04.03)	65.10.04	20,00	0	20,00	0	0	0	0	0	0	
Invatamant secundar superior	65.10.04.02	20,00	0	20,00	0	0	0	0	0	0	
Sanatate (cod 66.10.06+66.10.08+66.10.50)	66.10	582,77	108,82	394,21	62,85	62,86	62,86	62,86	0	0	
CHELTUIELI DE CAPITAL (cod 71+72+75)	70	582,77	108,82	394,21	62,85	62,86	62,86	62,86	0	0	
TITLUL XII ACTIVE NEFINANCIARE (cod 71.01 la 71.03)	71	582,77	108,82	394,21	62,85	62,86	62,86	62,86	0	0	
Active fixe (cod 71.01.01 la 71.01.04+71.01.30)	71.01	582,77	108,82	394,21	62,85	62,86	62,86	62,86	0	0	
Alte active fixe	71.01.30	582,77	108,82	394,21	62,85	62,86	62,86	62,86	0	0	
Servicii medicale în unitati sanitare cu paturi (cod 66.10.06.01+66.10.06.03)	66.10.06	582,77	108,82	394,21	62,85	62,86	62,86	62,86	0	0	
Spitale generale	66.10.06.01	582,77	108,82	394,21	62,85	62,86	62,86	62,86	0	0	
REZERVE, EXCEDENT DE DEZVOLTARE	96.10	0	0	0	0	0	0	0	0	0	

Conducatorul compartimentului financiar-contabil,

Ec. Profin Safta

Pag. 27/27



SECRETAR GENERAL,
jr. Monica Dumitrașcu

MUNICIPIUL HUSI (CEN I KANALAT)

Conducătorul institutiei,
* MUNICIPIUL *
Ing. Cupilan Ioan

ANEXA NR 2

JUDETUL: VASLUI
 UNITATEA: MUNICIPIUL HUSI CIF: 3602736

DETALIEREA CHELTUIELILOR PE ARTICOLE SI ALINEATE

BUGETUL INSTITUTIILOR PUBLICE SI ACTIVITĂȚILOR FINANȚATE INTEGRAL SAU PARȚIAL DIN VENITURI PROPRU PE ANUL 2024

CENTRALIZAT
 CAPITOL: 61.10.*

-mii lei-

Denumire indicator	Cod indicator	Prevederi anuale		Prevederi trimestriale				Estimari		
		TOTAL	din care credite bug. destinate stingerii platilor restante	Trim I	Trim II	Trim III	Trim IV	2025	2026	2027
TOTAL CHELTUIELI	001	2.140,99	1,60	500,56	645,69	505,25	489,49	2.137,15	2.142,15	2.147,15
SECTIUNEA DE FUNCTIONARE (cod 01+79+85)	F49	2.134,55	1,60	500,56	639,25	505,25	489,49	2.137,15	2.142,15	2.147,15
SECTIUNEA DE DEZVOLTARE (cod 51+55+56+58+70+79+85)	D49	6,44	0	0	6,44	0	0	0	0	0
CHELTUIELI CURENTE (cod 10+20+30+40+50+51+55+56+57+58+59+60+61+65)	01	2.134,55	1,60	500,56	639,25	505,25	489,49	2.137,15	2.142,15	2.147,15
CHELTUIELI CURENTE (cod 10+20+30+40+50+51+55+56+57+59)(Sect. Func.)	F01	2.134,55	1,60	500,56	639,25	505,25	489,49	2.137,15	2.142,15	2.147,15
TITLUL I CHELTUIELI DE PERSONAL (cod 10.01+10.02+10.03)	10	2.010,00	0	467,01	588,95	485,90	468,14	2.010,00	2.010,00	2.010,00
Cheletuiei salariale in bani (cod 10.01.01 la 10.01.17+10.01.29+10.01.30)	10.01	1.905,45	0	455,01	530,15	460,15	460,14	1.905,45	1.905,45	1.905,45
Salarii de baza	10.01.01	1.650,61	0	391,30	466,44	396,44	396,43	1.650,61	1.650,61	1.650,61
Sporuri pentru conditii de munca	10.01.05	138,24	0	34,56	34,56	34,56	34,56	138,24	138,24	138,24
Indemnizații de hrană	10.01.17	116,60	0	29,15	29,15	29,15	29,15	116,60	116,60	116,60
Cheletuiei salariale in natura (cod 10.02.01 la 10.02.06+10.02.30)	10.02	44,80	0	0	44,80	0	0	44,80	44,80	44,80
Vouchere de vacanta	10.02.06	44,80	0	0	44,80	0	0	44,80	44,80	44,80
Contributii (cod 10.03.01 la 10.03.08)	10.03	59,75	0	12,00	14,00	25,75	8,00	59,75	59,75	59,75
Contributii de asigurari sociale de stat	10.03.01	9,00	0	0	0	9,00	0	0	0	0

Denumire indicator	Cod indicator	Prevederi anuale		Prevederi trimestriale				Estimari		
		TOTAL	din care credite bug. destinate stingerii platilor restante	Trim I	Trim II	Trim III	Trim IV	2025	2026	2027
Contributii de asigurari de somaj	10.03.02	0,50	0	0	0	0,50	0	0	0	0
Contributii de asigurari sociale de sanatate	10.03.03	3,50	0	0	0	3,50	0	0	0	0
Contributii de asigurari pentru accidente de munca si boli profesionale	10.03.04	0,20	0	0	0	0,20	0	0	0	0
Contributii pentru concedii si indemnizatii	10.03.06	0,55	0	0	0	0,55	0	0	0	0
Contributia asiguratorie pentru munca	10.03.07	46,00	0	12,00	14,00	12,00	8,00	59,75	59,75	59,75
TITLUL II BUNURI SI SERVICII (cod 20.01 la 20.07+20.09 la 20.16+20.18 la 20.25+20.27+20.28+20.30 la 20.37)	20	124,55	1,60	33,55	50,30	19,35	21,35	127,15	132,15	137,15
Bunuri si servicii (cod 20.01.01 la 20.01.09+20.01.30)	20.01	94,85	1,60	33,35	21,70	19,25	20,55	94,65	99,65	104,65
Furnituri de birou	20.01.01	2,00	0	0,50	0,50	0,50	0,50	2,00	2,00	2,00
Materiale pentru curatenie	20.01.02	1,00	0	0,25	0,25	0,25	0,25	1,00	1,00	1,00
Incalzit, iluminat si forta motrica	20.01.03	21,00	1,30	10,00	4,00	2,00	5,00	25,00	30,00	35,00
Apa, canal si salubritate	20.01.04	11,70	0	4,00	2,00	3,00	2,70	11,70	11,70	11,70
Carburanti si lubrifianti	20.01.05	16,20	0	4,20	4,00	4,00	4,00	16,20	16,20	16,20
Piese de schimb	20.01.06	0,70	0	0,70	0	0	0	0	0	0
Posta, telecomunicatii, radio, tv, internet	20.01.08	26,20	0,16	7,20	7,00	6,50	5,50	26,20	26,20	26,20
Materiale si prestari de servicii cu caracter functional	20.01.09	11,40	0	3,00	2,80	3,00	2,60	11,40	11,40	11,40
Alte bunuri si servicii pentru intretinere si functionare	20.01.30	4,65	0,14	3,50	1,15	0	0	1,15	1,15	1,15
Bunuri de natura obiectelor de inventar (cod 20.05.01+20.05.03+20.05.30)	20.05	28,50	0	0	28,50	0	0	32,00	32,00	32,00
Alte obiecte de inventar	20.05.30	28,50	0	0	28,50	0	0	32,00	32,00	32,00
Deplasari, detasari, transferari (cod 20.06.01+20.06.02)	20.06	0,50	0	0,20	0,10	0,10	0,10	0,50	0,50	0,50
Deplasari interne, detasari, transferari	20.06.01	0,50	0	0,20	0,10	0,10	0,10	0,50	0,50	0,50
Protectia muncii	20.14	0,70	0	0	0	0	0,70	0	0	0
CHELTUIELI DE CAPITAL (cod 71+72+75)	70	6,44	0	0	6,44	0	0	0	0	0
TITLUL XII ACTIVE NEFINANCIARE (cod 71.01 la 71.03)	71	6,44	0	0	6,44	0	0	0	0	0
Active fixe (cod 71.01.01 la 71.01.04+71.01.30)	71.01	6,44	0	0	6,44	0	0	0	0	0
Alte active fixe	71.01.30	6,44	0	0	6,44	0	0	0	0	0

Conducatorul institutiei,

Ing. Ciupilan Ioan



Conducatorul compartimentului financiar-contabil,

Ec. Trofin Safta

PREȘEDINTE DE SEDINȚĂ,
Alexandru Focia

SECRETAR GENERAL,
Jr. Monica Dumitrașcu

ANEXA 3

JUDETUL: VASLUI

UNITATEA: MUNICIPIUL HUSI CIF: 3602736

DETALIEREA CHELTUIELILOR PE ARTICOLE SI ALINEATE pe anul 2024

CENTRALIZAT

CAPITOL: 65.10.*

-mii lei-

Denumire indicator	Cod indicator	Prevederi anuale		Prevederi trimestriale					Estimari		
		TOTAL	din care credite bug. destinate stingerii platilor restante	Trim I	Trim II	Trim III	Trim IV	2025	2026	2027	
TOTAL CHELTUIELI	001	4.296,28	6,32	1.578,19	1.000,57	706,70	1.010,83	4.119,75	4.187,87	4.258,57	
SECTIUNEA DE FUNCTIONARE (cod 01+79+85)	F49	4.276,28	6,32	1.558,19	1.000,57	706,70	1.010,83	4.119,75	4.187,87	4.258,57	
SECTIUNEA DE DEZVOLTARE (cod 51+55+56+58+70+79+85)	D49	20,00	0	20,00	0	0	0	0	0	0	
CHELTUIELI CURENTE (cod 10+20+30+40+50+51+55+56+57+58+59+60+61+65)	01	4.276,28	6,32	1.558,19	1.000,57	706,70	1.010,83	4.119,75	4.187,87	4.258,57	
CHELTUIELI CURENTE (cod 10+20+30+40+50+51+55+56+57+59)(Sect Func.)	F01	4.276,28	6,32	1.558,19	1.000,57	706,70	1.010,83	4.119,75	4.187,87	4.258,57	
TITLUL II BUNURI SI SERVICII (cod 20.01 la 20.07+20.09 la 20.16+20.18 la 20.25+20.27+20.28+20.30 la 20.37)	20	4.276,28	6,32	1.558,19	1.000,57	706,70	1.010,83	4.119,75	4.187,87	4.258,57	
Bunuri si servicii (cod 20.01.01 la 20.01.09+20.01.30)	20.01	427,72	0	143,07	92,00	95,80	96,85	430,35	435,90	441,50	
Furnituri de birou	20.01.01	11,00	0	4,50	2,50	1,50	2,50	11,00	11,00	11,00	
Materiale pentru curatenie	20.01.02	12,45	0	3,85	3,75	4,25	0,60	12,80	13,00	13,20	
Încalzit, Iluminat si forta motrica	20.01.03	47,00	0	18,00	7,00	8,00	14,00	49,00	51,00	53,00	
Apa, canal si salubritate	20.01.04	28,00	0	5,00	9,00	5,00	9,00	29,00	30,00	31,00	
Carburanti si lubrifianti	20.01.05	70,00	0	20,00	15,00	20,00	15,00	70,00	70,00	70,00	
Piese de schimb	20.01.06	10,00	0	2,50	2,50	2,50	2,50	10,00	10,00	10,00	
Posta, telecomunicatii, radio, tv, internet	20.01.08	3,00	0	0,75	0,75	0,75	0,75	3,20	3,40	3,60	
Materiale si prestari de servicii cu caracter functional	20.01.09	71,86	0	23,06	13,00	18,30	17,50	73,90	75,95	78,05	

Denumire indicator	Cod indicator	Prevederi anuale		Prevederi trimestriale					Estimari		
		TOTAL	din care credite bug. destinate stingerii platilor restante	Trim I	Trim II	Trim III	Trim IV	2025	2026	2027	
Alte bunuri si servicii pentru intretinere si functionare	20.01.30	174,42	0	65,42	38,50	35,50	35,00	171,45	171,55	171,65	
Reparatii curente	20.02	25,00	0	25,00	0	0	0	0	0	0	
Hrana (cod 20.03.01+20.03.02)	20.03	3.121,29	4,47	1.019,28	830,00	520,00	752,02	3.421,15	3.476,67	3.534,77	
Hrana pentru oameni	20.03.01	3.121,29	4,47	1.019,28	830,00	520,00	752,02	3.421,15	3.476,67	3.534,77	
Bunuri de natura obiectelor de inventar (cod 20.05.01+20.05.03+20.05.30)	20.05	286,01	1,28	177,63	3,82	32,35	72,21	51,55	53,50	55,40	
Alte obiecte de inventar	20.05.30	286,01	1,28	177,63	3,82	32,35	72,21	51,55	53,50	55,40	
Deplasari, detasari, transferari (cod 20.06.01+20.06.02)	20.06	1,60	0	0,85	0,25	0,25	0,25	1,70	1,80	1,90	
Deplasari interne, detasari, transferari	20.06.01	1,60	0	0,85	0,25	0,25	0,25	1,70	1,80	1,90	
Protectia muncii	20.14	5,00	0	0	0	5,00	0	5,00	5,00	5,00	
Alte cheltuieli (cod 20.30.01 la 20.30.04+20.30.06 la 20.30.09+20.30.30)	20.30	409,66	0,57	192,36	74,50	53,30	89,50	210,00	215,00	220,00	
Alte cheltuieli cu bunuri si servicii	20.30.30	409,66	0,57	192,36	74,50	53,30	89,50	210,00	215,00	220,00	
CHELTUIELI DE CAPITAL (cod 71+72+75)	70	20,00	0	20,00	0	0	0	0	0	0	
TITLUL XII ACTIVE NEFINANCIARE (cod 71.01 la 71.03)	71	20,00	0	20,00	0	0	0	0	0	0	
Active fixe (cod 71.01.01 la 71.01.04+71.01.30)	71.01	20,00	0	20,00	0	0	0	0	0	0	
Alte active fixe	71.01.30	20,00	0	20,00	0	0	0	0	0	0	

Conducatorul institutiei,

Ing. Ștefan Ioan

Ec. Trofim Safta

Conducatorul compartimentului financiar-contabil,



PREȘEDINTE DE SEDINȚĂ,
Alexandru Focia

SECRETAR GENERAL,
jr. Monica Dumitrașcu

DETALIEREA CHELTUIELILOR PE ARTICOLE SI ALINEATE pe anul 2024

CENTRALIZAT

CAPITOL: 66.10.*

-mii lei-

Denumire indicator	Cod indicator	Prevederi anuale		Prevederi trimestriale				Estimari		
		TOTAL	din care credite bug- destinate stingerii platilor restante	Trim I	Trim II	Trim III	Trim IV	2025	2026	2027
TOTAL CHELTUIELI	001	69.609,06	1.608,26	18.600,00	17.151,35	17.084,36	16.773,36	69.176,29	69.326,29	69.476,29
SECTIUNEA DE FUNCTIONARE (cod 01+79+85)	F49	69.026,29	1.499,45	18.205,80	17.088,49	17.021,50	16.710,50	69.176,29	69.326,29	69.476,29
SECTIUNEA DE DEZVOLTARE (cod 51+55+56+58+70+79+85)	D49	582,77	108,82	394,21	62,85	62,86	62,86	0	0	0
CHELTUIELI CURENTE (cod 10+20+30+40+50+51+55+56+57+58+59+60+61+65)	01	69.026,29	1.499,45	18.205,80	17.088,49	17.021,50	16.710,50	69.176,29	69.326,29	69.476,29
CHELTUIELI CURENTE (cod 10+20+30+40+50+51+55+56+57+59)(Sect. Func.)	F01	69.026,29	1.499,45	18.205,80	17.088,49	17.021,50	16.710,50	69.176,29	69.326,29	69.476,29
TITLUL I CHELTUIELI DE PERSONAL (cod 10.01+10.02+10.03)	10	51.446,20	0	12.577,20	13.083,00	13.083,00	12.703,00	51.446,20	51.446,20	51.446,20
Cheltuieli salariale in bani (cod 10.01.01 la 10.01.17+10.01.29+10.01.30)	10.01	49.256,00	0	12.224,00	12.344,00	12.344,00	12.344,00	49.256,00	49.256,00	49.256,00
Salarii de baza	10.01.01	35.325,00	0	8.775,00	8.850,00	8.850,00	8.850,00	35.325,00	35.325,00	35.325,00
Sporuri pentru conditii de munca	10.01.05	5.915,00	0	1.460,00	1.485,00	1.485,00	1.485,00	5.915,00	5.915,00	5.915,00
Alte sporuri	10.01.06	6.220,00	0	1.540,00	1.560,00	1.560,00	1.560,00	6.220,00	6.220,00	6.220,00
Fond pentru posturi ocupate prin cumul	10.01.10	24,00	0	6,00	6,00	6,00	6,00	24,00	24,00	24,00
Indemnizatii pluate unor persoane din afara unitatii	10.01.12	20,00	0	5,00	5,00	5,00	5,00	20,00	20,00	20,00
Indemnizatii de hrană	10.01.17	1.752,00	0	438,00	438,00	438,00	438,00	1.752,00	1.752,00	1.752,00
Cheltuieli salariale in natura (cod 10.02.01 la 10.02.06+10.02.30)	10.02	760,00	0	0	380,00	380,00	0	760,00	760,00	760,00
Vouchere de vacanta	10.02.06	760,00	0	0	380,00	380,00	0	760,00	760,00	760,00

ANEXA 4

Denumire indicator	Cod indicator	Prevederi anuale		Prevederi trimestriale				Estimari		
		TOTAL	din care credite bug. destinate stingerii platilor restante	Trim I	Trim II	Trim III	Trim IV	2025	2026	2027
Contributii (cod 10.03.01 la 10.03.08)	10.03	1.430,20	0	353,20	359,00	359,00	359,00	1.430,20	1.430,20	1.430,20
Contributii de asigurari sociale de stat	10.03.01	315,00	0	78,00	79,00	79,00	79,00	315,00	315,00	315,00
Contributia asiguratorie pentru munca	10.03.07	1.115,20	0	275,20	280,00	280,00	280,00	1.115,20	1.115,20	1.115,20
TITLUL II BUNURI SI SERVICII (cod 20.01 la 20.07+20.09 la 20.16+20.18 la 20.25+20.27+20.28+20.30 la 20.37)	20	17.340,09	1.497,44	5.566,59	3.947,50	3.878,50	3.947,50	17.490,09	17.640,09	17.790,09
Bunuri si servicii (cod 20.01.01 la 20.01.09+20.01.30)	20.01	5.879,92	315,27	1.806,92	1.391,00	1.291,00	1.391,00	6.059,09	6.134,09	6.164,09
Furnituri de birou	20.01.01	140,06	0,06	35,06	35,00	35,00	35,00	141,00	141,00	141,00
Materiale pentru curatenie	20.01.02	406,34	46,34	136,34	90,00	90,00	90,00	407,00	408,00	409,00
Încalzit, Iluminat si forta motrica	20.01.03	1.452,64	52,64	502,64	350,00	250,00	350,00	1.617,99	1.677,99	1.692,99
Apa, canal si salubritate	20.01.04	472,48	12,48	127,48	115,00	115,00	115,00	473,00	474,00	475,00
Carburanti si lubrifianti	20.01.05	37,40	1,40	10,40	9,00	9,00	9,00	38,00	39,00	40,00
Piese de schimb	20.01.06	201,18	13,18	60,18	47,00	47,00	47,00	202,00	203,00	204,00
Transport	20.01.07	101,19	5,19	29,19	24,00	24,00	24,00	102,00	103,00	104,00
Posta, telecomunicatii, radio, tv, internet	20.01.08	16,10	0,10	4,10	4,00	4,00	4,00	16,10	16,10	16,10
Materiale si prestari de servicii cu caracter functional	20.01.09	151,69	3,69	40,69	37,00	37,00	37,00	152,00	152,00	152,00
Alte bunuri si servicii pentru întretinere si functionare	20.01.30	2.900,85	180,20	860,85	680,00	680,00	680,00	2.910,00	2.920,00	2.930,00
Reparatii curente	20.02	529,06	109,06	214,06	105,00	105,00	105,00	530,00	540,00	550,00
Hrana (cod 20.03.01+20.03.02)	20.03	1.345,69	145,69	445,69	300,00	300,00	300,00	1.350,00	1.400,00	1.450,00
Hrana pentru oameni	20.03.01	1.345,69	145,69	445,69	300,00	300,00	300,00	1.350,00	1.400,00	1.450,00
Medicamente si materiale sanitare (cod 20.04.01 la 20.04.04)	20.04	9.197,37	917,37	2.987,37	2.070,00	2.070,00	2.070,00	9.199,00	9.206,00	9.258,00
Medicamente	20.04.01	4.743,91	543,91	1.593,91	1.050,00	1.050,00	1.050,00	4.745,00	4.750,00	4.800,00
Materiale sanitare	20.04.02	1.209,95	129,95	399,95	270,00	270,00	270,00	1.210,00	1.210,00	1.210,00
Reactivi	20.04.03	2.331,98	231,98	756,98	525,00	525,00	525,00	2.332,00	2.332,00	2.332,00
Dezinfectanti	20.04.04	911,54	11,54	236,54	225,00	225,00	225,00	912,00	914,00	916,00
Bunuri de natura obiectelor de inventar (cod 20.05.01+20.05.03+20.05.30)	20.05	141,42	1,42	31,42	30,00	50,00	30,00	142,00	144,00	146,00
Uniforme si echipament	20.05.01	5,00	0	0	0	5,00	0	5,00	5,00	5,00
Lenjerie si accesorii de pat	20.05.03	15,56	0,56	0,56	0	15,00	0	16,00	17,00	18,00
Alte obiecte de inventar	20.05.30	120,86	0,86	30,86	30,00	30,00	30,00	121,00	122,00	123,00

Denumire indicator	Cod indicator	Prevederi anuale		Prevederi trimestriale				Estimari		
		TOTAL	din care credite bug- destinate stingerii platilor restante	Trim I	Trim II	Trim III	Trim IV	2025	2026	2027
Deplasari, detasari, transferari (cod 20.06.01+20.06.02)	20.06	20,00	0	5,00	5,00	5,00	5,00	25,00	30,00	35,00
Deplasari interne, detasari, transferari	20.06.01	20,00	0	5,00	5,00	5,00	5,00	25,00	30,00	35,00
Carti, publicatii si materiale documentare	20.11	1,00	0	0,50	0	0,50	0	0	0	0
Pregatire profesionala	20.13	40,00	0	20,00	5,00	10,00	5,00	0	0	0
Protectia muncii	20.14	1,00	0	0,50	0	0,50	0	0	0	0
Alte cheltuieli (cod 20.30.01 la 20.30.04+20.30.06 la 20.30.09+20.30.30)	20.30	184,63	8,63	55,13	41,50	46,50	41,50	185,00	186,00	187,00
Reclama si publicitate	20.30.01	4,00	0	1,00	1,00	1,00	1,00	4,00	4,00	4,00
Prime de asigurare non-viata	20.30.03	30,00	0	7,50	7,50	7,50	7,50	30,00	30,00	30,00
Chirii	20.30.04	140,63	8,63	41,63	33,00	33,00	33,00	141,00	142,00	143,00
Alte cheltuieli cu bunuri si servicii	20.30.30	10,00	0	5,00	0	5,00	0	10,00	10,00	10,00
TITLUL XI ALTE CHELTUIELI (cod 59.01 la 59.28+59.30 la 59.40 + 59.42)	59	240,00	2,01	62,01	57,99	60,00	60,00	240,00	240,00	240,00
Sume aferente persoanelor cu handicap neincadrate	59.40	240,00	2,01	62,01	57,99	60,00	60,00	240,00	240,00	240,00
CHELTUIELI DE CAPITAL (cod 71+72+75)	70	582,77	108,82	394,21	62,85	62,86	62,86	0	0	0
TITLUL XII ACTIVE NEFINANCIARE (cod 71.01 la 71.03)	71	582,77	108,82	394,21	62,85	62,86	62,86	0	0	0
Active fixe (cod 71.01.01 la 71.01.04+71.01.30)	71.01	582,77	108,82	394,21	62,85	62,86	62,86	0	0	0
Alte active fixe	71.01.30	582,77	108,82	394,21	62,85	62,86	62,86	0	0	0

Conducatorul institutiei,

Ing. ~~Civilean~~ Ióan



Conducatorul compartimentului financiar-contabil,

Ec. Trofim Safta



DETALIEREA CHELTUIELILOR PE ARTICOLE SI ALINEATE pe anul 2024

CENTRALIZAT

CAPITOL: 67.10.03.06 Case de cultura

-mii lei-


Denumire indicator	Cod indicator	Prevederi anuale		Prevederi trimestriale				Estimari		
		TOTAL	din care credite bug. destinate stingerii platilor restante	Trim I	Trim II	Trim III	Trim IV	2025	2026	2027
TOTAL CHELTUIELI	001	1.235,43	59,47	318,90	420,83	282,02	213,69	1.121,10	1.133,10	1.155,10
SECTIUNEA DE FUNCTIONARE (cod 01+79+85)	F49	1.235,43	59,47	318,90	420,83	282,02	213,69	1.121,10	1.133,10	1.155,10
CHELTUIELI CURENTE (cod 10+20+30+40+50+51+53+56+57+58+59+60+61+65)	01	1.235,43	59,47	318,90	420,83	282,02	213,69	1.121,10	1.133,10	1.155,10
CHELTUIELI CURENTE (cod 10+20+30+40+50+51+53+56+57+59)(Sect. Func.)	F01	1.235,43	59,47	318,90	420,83	282,02	213,69	1.121,10	1.133,10	1.155,10
TITLUL I CHELTUIELI DE PERSONAL (cod 10.01+10.02+10.03)	10	795,55	0	186,72	216,91	196,04	195,88	795,55	795,55	795,55
Cheltuieli salariale in bani (cod 10.01.01 la 10.01.17+10.01.29+10.01.30)	10.01	757,71	0	182,58	191,81	191,74	191,58	757,71	757,71	757,71
Salarii de baza	10.01.01	702,84	0	169,18	177,14	177,14	179,38	702,84	702,84	702,84
Indemnizații de hrană	10.01.17	54,87	0	13,40	14,67	14,60	12,20	54,87	54,87	54,87
Cheltuieli salariale in natura (cod 10.02.01 la 10.02.06+10.02.30)	10.02	20,80	0	0	20,80	0	0	20,80	20,80	20,80
Vouchere de vacanta	10.02.06	20,80	0	0	20,80	0	0	20,80	20,80	20,80
Contributii (cod 10.03.01 la 10.03.08)	10.03	17,05	0	4,15	4,30	4,30	4,30	17,05	17,05	17,05
Contributia asiguratorie pentru munca	10.03.07	17,05	0	4,15	4,30	4,30	4,30	17,05	17,05	17,05
TITLUL II BUNURI SI SERVICII (cod 20.01 la 20.07+20.09 la 20.16+20.18 la 20.25+20.27+20.28+20.30 la 20.37)	20	439,88	59,47	132,17	203,92	85,98	17,81	325,55	337,55	359,55
Bunuri si servicii (cod 20.01.01 la 20.01.09+20.01.30)	20.01	82,01	1,00	27,16	19,46	19,53	15,86	82,05	82,05	82,05
Furnituri de birou	20.01.01	3,20	0	0,80	0,80	0,80	0,80	3,24	3,24	3,24

ANEXA J.

Denumire indicator	Cod indicator	Prevederi anuale		Prevederi trimestriale					Estimari		
		TOTAL	din care credite bug. destinate stingerii platilor restante	Trim I	Trim II	Trim III	Trim IV	2025	2026	2027	
Materiale pentru curatenie	20.01.02	2,00	0	0,50	0,50	0,50	0,50	2,00	2,00	2,00	2,00
Încalzit, Iluminat si forta motrica	20.01.03	34,00	0	14,00	7,50	7,50	5,00	34,00	34,00	34,00	34,00
Apa, canal si salubritate	20.01.04	14,70	1,00	4,70	3,70	3,70	2,60	14,70	14,70	14,70	14,70
Carburanti si lubrifianti	20.01.05	1,50	0	0,40	0,36	0,38	0,36	1,50	1,50	1,50	1,50
Posta, telecomunicatii, radio, tv, internet	20.01.08	1,60	0	0,40	0,40	0,40	0,40	1,60	1,60	1,60	1,60
Materiale si prestari de servicii cu caracter functional	20.01.09	22,51	0	5,71	5,60	5,60	5,60	22,51	22,51	22,51	22,51
Alte bunuri si servicii pentru întretinere si functionare	20.01.30	2,50	0	0,65	0,60	0,65	0,60	2,50	2,50	2,50	2,50
Reparatii curente	20.02	5,00	0	2,50	2,50	0	0	0	0	0	0
Medicamente si materiale sanitare (cod 20.04.01 la 20.04.04)	20.04	0,50	0	0,10	0,20	0,10	0,10	0,50	0,50	0,50	0,50
Dezinfectanti	20.04.04	0,50	0	0,10	0,20	0,10	0,10	0,50	0,50	0,50	0,50
Bunuri de natura obiectelor de inventar (cod 20.05.01+20.05.03+20.05.30)	20.05	47,70	47,61	47,70	0	0	0	48,00	50,00	52,00	52,00
Alte obiecte de inventar	20.05.30	47,70	47,61	47,70	0	0	0	48,00	50,00	52,00	52,00
Deplasari, detasari, transferari (cod 20.06.01+20.06.02)	20.06	1,00	0	0,25	0,25	0,25	0,25	1,00	1,00	1,00	1,00
Deplasari interne, detasari, transferari	20.06.01	1,00	0	0,25	0,25	0,25	0,25	1,00	1,00	1,00	1,00
Carti, publicatii si materiale documentare	20.11	0,65	0	0,65	0	0	0	0	0	0	0
Protectia muncii	20.14	4,00	0	1,00	1,00	1,00	1,00	4,00	4,00	4,00	4,00
Alte cheltuieli (cod 20.30.01 la 20.30.04+20.30.06 la 20.30.09+20.30.30)	20.30	299,02	10,86	52,81	180,51	65,10	0,60	190,00	200,00	220,00	220,00
Reclama si publicitate	20.30.01	1,00	0	0,25	0,25	0,25	0,25	0	0	0	0
Prime de asigurare non-viata	20.30.03	1,20	0	1,20	0	0	0	0	0	0	0
Alte cheltuieli cu bunuri si servicii	20.30.30	296,82	10,86	51,36	180,26	64,85	0,35	190,00	200,00	220,00	220,00

Conducatorul institutiei,

Ing. Căpitan Ioan



Conducatorul compartimentului financiar-contabil,

Ec. Trofin Safta



SECRETAR GENERAL,
jr. Monica Dumitrașcu

DETALIEREA CHELTUIELILOR PE ARTICOLE SI ALINEATE pe anul 2024

CENTRALIZAT

CAPITOL: 67.10.05.01 Sport

-mii lei-

Denumire indicator	Cod indicator	Prevederi anuale		Prevederi trimestriale				Estimari		
		TOTAL	din care credite bug. destinate stingerii platilor restante	Trim I	Trim II	Trim III	Trim IV	2025	2026	2027
TOTAL CHELTUIELI	001	1.050,16	32,75	254,12	281,92	256,17	257,95	1.050,00	1.055,00	1.060,00
SECTIUNEA DE FUNCTIONARE (cod 01+79+85)	F49	1.050,16	32,75	254,12	281,92	256,17	257,95	1.050,00	1.055,00	1.060,00
CHELTUIELI CURENTE (cod 10+20+30+40+50+51+55+56+57+58+59+60+61+65)	01	1.050,16	32,75	254,12	281,92	256,17	257,95	1.050,00	1.055,00	1.060,00
CHELTUIELI CURENTE (cod 10+20+30+40+50+51+55+56+57+59)(Sect. Func.)	F01	1.050,16	32,75	254,12	281,92	256,17	257,95	1.050,00	1.055,00	1.060,00
TITLUL I CHELTUIELI DE PERSONAL (cod 10.01+10.02+10.03)	10	733,66	0	150,46	194,31	191,52	197,37	733,66	733,66	733,66
Cheltuieli salariale in bani (cod 10.01.01 la 10.01.17+10.01.29 +10.01.30)	10.01	716,78	0	148,34	191,79	181,80	194,85	716,78	716,78	716,78
Salarii de baza	10.01.01	411,24	0	90,00	107,19	107,19	106,86	411,24	411,24	411,24
Indemnizatii platite unor persoane din afara unitatii	10.01.12	287,12	0	53,74	80,00	70,00	83,38	287,12	287,12	287,12
Indemnizatii de hrana	10.01.17	18,42	0	4,60	4,60	4,61	4,61	18,42	18,42	18,42
Cheltuieli salariale in natura (cod 10.02.01 la 10.02.06+10.02.30)	10.02	7,20	0	0	0	7,20	0	7,20	7,20	7,20
Vouchere de vacanta	10.02.06	7,20	0	0	0	7,20	0	7,20	7,20	7,20
Contributii (cod 10.03.01 la 10.03.08)	10.03	9,68	0	2,12	2,52	2,52	2,52	9,68	9,68	9,68
Contributia asiguratorie pentru munca	10.03.07	9,68	0	2,12	2,52	2,52	2,52	9,68	9,68	9,68
TITLUL II BUNURI SI SERVICII (cod 20.01 la 20.07+20.09 la 20.16+20.18 la 20.25+20.27+20.28+20.30 la 20.37)	20	316,50	32,75	103,66	87,61	64,65	60,58	316,34	321,34	326,34

Denumire indicator	Cod indicator	Prevederi anuale		Prevederi trimestriale				Estimari		
		TOTAL	din care credite bug-destinate stingerii platilor restante	Trim I	Trim II	Trim III	Trim IV	2025	2026	2027
Bunuri si servicii (cod 20.01.01 la 20.01.09+20.01.30)	20.01	237,00	32,75	98,51	53,01	32,50	52,98	292,84	297,84	302,84
Furnituri de birou	20.01.01	1,00	0	0,25	0,25	0,25	0,25	1,00	1,00	1,00
Materiale pentru curatenie	20.01.02	7,00	0,35	2,00	1,50	2,00	1,50	7,00	7,00	7,00
Încalzit, iluminat si forta motrica	20.01.03	100,00	4,30	45,00	25,00	10,00	20,00	125,84	130,84	135,84
Apa, canal si salubritate	20.01.04	65,00	27,46	35,00	10,00	10,00	10,00	95,00	95,00	95,00
Transport	20.01.07	40,00	0	10,00	10,00	5,00	15,00	40,00	40,00	40,00
Posta, telecomunicatii, radio, tv, internet	20.01.08	3,50	0,11	0,88	0,88	0,88	0,86	3,50	3,50	3,50
Materiale si prestari de servicii cu caracter functional	20.01.09	15,50	0,54	3,88	3,88	3,87	3,87	15,50	15,50	15,50
Alte bunuri si servicii pentru intretinere si functionare	20.01.30	5,00	0	1,50	1,50	0,50	1,50	5,00	5,00	5,00
Reparatii curente	20.02	15,00	0	0	15,00	0	0	0	0	0
Hrana (cod 20.03.01+20.03.02)	20.03	2,00	0	1,00	0	0	1,00	2,00	2,00	2,00
Hrana pentru oameni	20.03.01	2,00	0	1,00	0	0	1,00	2,00	2,00	2,00
Medicamente si materiale sanitare (cod 20.04.01 la 20.04.04)	20.04	1,00	0	0,50	0	0	0,50	1,00	1,00	1,00
Materiale sanitare	20.04.02	1,00	0	0,50	0	0	0,50	1,00	1,00	1,00
Bunuri de natura obiectelor de inventar (cod 20.05.01+20.05.03+20.05.30)	20.05	41,00	0	0	15,00	26,00	0	0	0	0
Alte obiecte de inventar	20.05.30	41,00	0	0	15,00	26,00	0	0	0	0
Deplasari, detasari, transferari (cod 20.06.01+20.06.02)	20.06	0,50	0	0,15	0,10	0,15	0,10	0,50	0,50	0,50
Deplasari interne, detasari, transferari	20.06.01	0,50	0	0,15	0,10	0,15	0,10	0,50	0,50	0,50
Protectia muncii	20.14	0,50	0	0	0	0,50	0	0,50	0,50	0,50
Alte cheltuieli (cod 20.30.01 la 20.30.04+20.30.06 la 20.30.09+20.30.30)	20.30	19,50	0	3,50	4,50	5,50	6,00	19,50	19,50	19,50
Reclama si publicitate	20.30.01	12,00	0	2,50	2,50	4,50	2,50	12,00	12,00	12,00
Alte cheltuieli cu bunuri si servicii	20.30.30	7,50	0	1,00	2,00	1,00	3,50	7,50	7,50	7,50

Conducatorul institutiei
Ing. Ciupilan Ioan

Conducatorul compartimentului financiar-contabil,

Ec. Trofin Safta



SECRETAR GENERAL,
 jr. Monica Dumitrașcu

DETALIEREA CHELTUIELILOR PE ARTICOLE SI ALINEATE pe anul 2024

CENTRALIZAT

CAPITOL: 67.10.50 Alte servicii în domeniile culturii, recreerii si religiei

-mii lei-

Denumire indicator	Cod indicator	Prevederi anuale		Prevederi trimestriale				Estimari		
		TOTAL	din care credite bug. destinate stingerii platilor restante	Trim I	Trim II	Trim III	Trim IV	2025	2026	2027
TOTAL CHELTUIELI	001	354,93	0,17	105,59	86,46	84,46	78,42	326,00	326,00	326,00
SECTIUNEA DE FUNCTIONARE (cod 01+79+85)	F49	354,93	0,17	105,59	86,46	84,46	78,42	326,00	326,00	326,00
CHELTUIELI CURENTE (cod 10+20+30+40+50+51+55+56+57+58+59+60+61+65)	01	354,93	0,17	105,59	86,46	84,46	78,42	326,00	326,00	326,00
CHELTUIELI CURENTE (cod 10+20+30+40+50+51+55+56+57+59) (Sect. Func.)	F01	354,93	0,17	105,59	86,46	84,46	78,42	326,00	326,00	326,00
TITLUL I CHELTUIELI DE PERSONAL (cod 10.01+10.02+10.03)	10	295,00	0	68,46	80,86	72,86	72,82	295,00	295,00	295,00
Cheltuieli salariale in bani (cod 10.01.01 la 10.01.17+10.01.29+10.01.30)	10.01	280,70	0	66,96	71,26	71,26	71,22	280,70	280,70	280,70
Salarii de baza	10.01.01	258,03	0	61,38	65,56	65,56	65,53	258,03	258,03	258,03
Alte sporuri	10.01.06	1,98	0	0,49	0,50	0,50	0,49	1,98	1,98	1,98
Indemnizații de hrană	10.01.17	20,69	0	5,09	5,20	5,20	5,20	20,69	20,69	20,69
Cheltuieli salariale in natura (cod 10.02.01 la 10.02.06+10.02.30)	10.02	8,00	0	0	8,00	0	0	8,00	8,00	8,00
Vouchere de vacanta	10.02.06	8,00	0	0	8,00	0	0	8,00	8,00	8,00
Contributii (cod 10.03.01 la 10.03.08)	10.03	6,30	0	1,50	1,60	1,60	1,60	6,30	6,30	6,30
Contributia asiguratorie pentru munca	10.03.07	6,30	0	1,50	1,60	1,60	1,60	6,30	6,30	6,30
TITLUL II BUNURI SI SERVICII (cod 20.01 la 20.07+20.09 la 20.16+20.18 la 20.25+20.27+20.28+20.30 la 20.37)	20	59,93	0,17	37,13	5,60	11,60	5,60	31,00	31,00	31,00
Bunuri si servicii (cod 20.01.01 la 20.01.09+20.01.30)	20.01	32,00	0,17	13,20	5,60	7,60	5,60	31,00	31,00	31,00

ALEXA 7.

Denumire indicator	Cod indicator	Prevederi anuale		Prevederi trimestriale				Estimari		
		TOTAL	din care credite bug. destinate stingerii platilor restante	Trim I	Trim II	Trim III	Trim IV	2025	2026	2027
Furnituri de birou	20.01.01	0,50	0	0,20	0,10	0,10	0,10	0,50	0,50	0,50
Materiale pentru curatenie	20.01.02	2,00	0	0,50	0,50	0,50	0,50	2,00	2,00	2,00
Apa, canal si salubritate	20.01.04	25,00	0,17	10,00	5,00	5,00	5,00	25,00	25,00	25,00
Carburanti si lubrifianti	20.01.05	3,50	0	1,50	0	2,00	0	3,50	3,50	3,50
Piese de schimb	20.01.06	1,00	0	1,00	0	0	0	0	0	0
Bunuri de natura obiectelor de inventar (cod 20.05.01+20.05.03+20.05.30)	20.05	8,00	0	4,00	0	4,00	0	0	0	0
Alte obiecte de inventar	20.05.30	8,00	0	4,00	0	4,00	0	0	0	0
Alte cheltuieli (cod 20.30.01 la 20.30.04+20.30.06 la 20.30.09+20.30.30)	20.30	19,93	0	19,93	0	0	0	0	0	0
Alte cheltuieli cu bunuri si servicii	20.30.30	19,93	0	19,93	0	0	0	0	0	0

Conducatorul institutiei,

Ing. ~~Ciprian~~ Ioan MANILA



Conducatorul compartimentului financiar-contabil,

Ec. Trofin Safta



DETALIEREA CHELTUIELILOR PE ARTICOLE SI ALINEATE pe anul 2024

CENTRALIZAT

CAPITOL: 80.10.*

-mii lei-

Denumire indicator	Cod indicator	Prevederi anuale		Prevederi trimestriale				Estimari		
		TOTAL	din care credite bug. destinate stingerii platilor restante	Trim I	Trim II	Trim III	Trim IV	2025	2026	2027
TOTAL CHELTUIELI	001	755,00	0	223,06	214,30	165,44	152,20	707,00	707,00	707,00
SECTIUNEA DE FUNCTIONARE (cod 01+79+85)	F49	755,00	0	223,06	214,30	165,44	152,20	707,00	707,00	707,00
CHELTUIELI CURENTE (cod 10+20+30+40+50+51+55+56+57+58+59+60+61+65)	01	755,00	0	223,06	214,30	165,44	152,20	707,00	707,00	707,00
CHELTUIELI CURENTE (cod 10+20+30+40+50+51+55+56+57+59)(Sect. Func.)	F01	755,00	0	223,06	214,30	165,44	152,20	707,00	707,00	707,00
TITLUL I CHELTUIELI DE PERSONAL (cod 10.01+10.02+10.03)	10	432,20	0	97,56	118,80	108,94	106,90	432,20	432,20	432,20
Cheltuieli salariale in bani (cod 10.01.01 la 10.01.17+10.01.29+10.01.30)	10.01	413,06	0	95,41	106,55	106,55	104,55	413,06	413,06	413,06
Salarii de baza	10.01.01	376,86	0	86,25	97,50	97,50	95,61	376,86	376,86	376,86
Alte sporuri	10.01.06	11,21	0	2,91	2,80	2,80	2,70	11,21	11,21	11,21
Indemnizații de hrană	10.01.17	24,99	0	6,25	6,25	6,25	6,24	24,99	24,99	24,99
Cheltuieli salariale in natura (cod 10.02.01 la 10.02.06+10.02.30)	10.02	9,60	0	0	9,60	0	0	9,60	9,60	9,60
Vouchere de vacanta	10.02.06	9,60	0	0	9,60	0	0	9,60	9,60	9,60
Contributii (cod 10.03.01 la 10.03.08)	10.03	9,54	0	2,15	2,65	2,39	2,35	9,54	9,54	9,54
Contributia asiguratorie pentru munca	10.03.07	9,54	0	2,15	2,65	2,39	2,35	9,54	9,54	9,54
TITLUL II BUNURI SI SERVICII (cod 20.01 la 20.07+20.09 la 20.16+20.18 la 20.25+20.27+20.28+20.30 la 20.37)	20	322,80	0	125,50	95,50	56,50	45,30	274,80	274,80	274,80
Bunuri si servicii (cod 20.01.01 la 20.01.09+20.01.30)	20.01	252,30	0	105,00	80,50	36,50	30,30	209,80	209,80	209,80

ANEXA 8.


Denumire indicator	Cod indicator	Prevederi anuale		Prevederi trimestriale				Estimari		
		TOTAL	din care credite bug. destinate stingerii platilor restante	Trim I	Trim II	Trim III	Trim IV	2025	2026	2027
Furnituri de birou	20.01.01	7,50	0	3,00	1,00	2,50	1,00	7,50	7,50	7,50
Materiale pentru curatenie	20.01.02	6,00	0	1,50	1,50	1,50	1,50	6,00	6,00	6,00
Încalzit, Iluminat si forta motrica	20.01.03	155,20	0	60,00	50,00	25,00	20,20	107,70	107,70	107,70
Apa, canal si salubritate	20.01.04	70,00	0	35,00	25,00	5,00	5,00	75,00	75,00	75,00
Posta, telecomunicatii, radio, tv, internet	20.01.08	3,60	0	1,00	1,00	1,00	0,60	3,60	3,60	3,60
Materiale si prestari de servicii cu caracter functional	20.01.09	9,00	0	3,50	2,00	1,50	2,00	9,00	9,00	9,00
Alte bunuri si servicii pentru întretinere si functionare	20.01.30	1,00	0	1,00	0	0	0	1,00	1,00	1,00
Bunuri de natura obiectelor de inventar (cod 20.05.01+20.05.03+20.05.30)	20.05	0,50	0	0,50	0	0	0	0	0	0
Alte obiecte de inventar	20.05.30	0,50	0	0,50	0	0	0	0	0	0
Alte cheltuieli (cod 20.30.01 la 20.30.04+20.30.06 la 20.30.09+20.30.30)	20.30	70,00	0	20,00	15,00	20,00	15,00	65,00	65,00	65,00
Alte cheltuieli cu bunuri si servicii	20.30.30	70,00	0	20,00	15,00	20,00	15,00	65,00	65,00	65,00

Conducatorul institutiei,

Ing. Ciupilan Ioan

Conducatorul compartimentului financiar-contabil,

Ec. Trofin Safta



SECRETAR GENERAL,
jr. Monica Dumitrașcu

DETALIEREA CHELTUIELILOR PE ARTICOLE SI ALINEATE pe anul 2024

CENTRALIZAT


CAPITOL: 83.10.*

-mii lei-

Denumire indicator	Cod indicator	Prevederi anuale		Prevederi trimestriale				Estimari		
		TOTAL	din care credite bug. destinate stingerii platilor restante	Trim I	Trim II	Trim III	Trim IV	2025	2026	2027
TOTAL CHELTUIELI	001	84,19	0	76,49	2,30	0	5,40	0	0	0
SECTIUNEA DE FUNCTIONARE (cod 01+79+85)	F49	84,19	0	76,49	2,30	0	5,40	0	0	0
CHELTUIELI CURENTE (cod 10+20+30+40+50+51+55+56+57+58+59+60+61+65)	01	84,19	0	76,49	2,30	0	5,40	0	0	0
CHELTUIELI CURENTE (cod 10+20+30+40+50+51+55+56+57+59) (Sect Func.)	F01	84,19	0	76,49	2,30	0	5,40	0	0	0
TITLUL II BUNURI SI SERVICII (cod 20.01 la 20.07+20.09 la 20.16+20.18 la 20.25+20.27+20.28+20.30 la 20.37)	20	84,19	0	76,49	2,30	0	5,40	0	0	0
Bunuri si servicii (cod 20.01.01 la 20.01.09+20.01.30)	20.01	84,19	0	76,49	2,30	0	5,40	0	0	0
Alte bunuri si servicii pentru intretinere si functionare	20.01.30	84,19	0	76,49	2,30	0	5,40	0	0	0

Conducatorul institutiei,

Ing. Ciupilan Rodan



Conducatorul compartimentului financiar-contabil,

Ec. Trofin Safta

SECRETAR GENERAL,
jr. Monica Dumitrașcu



PRIMĂRIA MUNICIPIULUI HUSEI

73-5100 - Husei, Județul Vaslui, str. 1 Decembrie, nr. 9, tel. 0235 - 480009 / fax 0235 - 480126

Directia Economica - Serviciul Buget-Contabilitate . Administrativ-Gospodăresc

Anexa nr.10

LISTA

lucrărilor de investiții ce se finanțează din bugetul de venituri și cheltuieli pe anul 2024 al instituțiilor publice finanțate integral sau parțial din venituri proprii

Denumirea obiectivului	Valoarea totală	Valoarea totală actualizată	Cheltuieli totale	Prevederi 2024		Cap.	Pit	
				Surse proprii	Credite bancare interne			
1	2	3	4	5	6	7	8	9
TOTAL GENERAL	609.21	609.21	609.21	609.21	-	-	-	-
A. Lucrări în continuare	-	-	-	-	-	-	-	-
B. Lucrări noi	-	-	-	-	-	-	-	-
C. Alte cheltuieli de investiții	609.21	609.21	609.21	609.21	-	-	-	-
<u>Cap.61.10</u> <i>Ordine publică și siguranța națională, total - din care:</i>	6.44	6.44	6.44	6.44	-	-	-	-
A. Lucrări în continuare	-	-	-	-	-	-	-	-
B. Lucrări noi	-	-	-	-	-	-	-	-
C. Alte cheltuieli de investiții, total, din care:	6.44	6.44	6.44	6.44	-	-	-	-
* Dotări conform listei anexa 1b)	6.44	6.44	6.44	6.44	-	-	-	-
<u>Cap.65.10</u> <i>Invatamant, total - din care:</i>	20.00	20.00	20.00	20.00	-	-	-	-
A. Lucrări în continuare	-	-	-	-	-	-	-	-
B. Lucrări noi	-	-	-	-	-	-	-	-
C. Alte cheltuieli de investiții, total, din care:	20.00	20.00	20.00	20.00	-	-	-	-
* Dotări conform listei anexa 1b)	20.00	20.00	20.00	20.00	-	-	-	-
<u>Cap.66.10</u> <i>Sănătate, total - din care:</i>	582.77	582.77	582.77	582.77	-	-	-	-
A. Lucrări în continuare	-	-	-	-	-	-	-	-
B. Lucrări noi	-	-	-	-	-	-	-	-
C. Alte cheltuieli de investiții, total, din care:	582.77	582.77	582.77	582.77	-	-	-	-
* Dotări conform listei anexa 1b)	582.77	582.77	582.77	582.77	-	-	-	-

PRIMĂRIA
ing. Ciuplizi

MANIA
NETUL

DIRECTOR-EXECUTIV,
ec. Saffa Trofin

SEF SERVICIUL TEHNIC,
ing. Dumascu Eftanoid



SECRETAR GENERAL,
jr. Monica Dumitrașcu

PRESEDINTE DE SEDINTA,
Alexandru Poșta



PRIMĂRIA MUNICIPIULUI HUȘI

735100 - Huși, Județul Vaslui, str. 1 Decembrie, nr. 9, tel. 0235 - 480009 / fax 0235 -480126
Direcția Economică - Serviciul Buget-Contabilitate, Administrativ-Gospodăresc

Anexa nr.11

LISTA

Poziției ALTE CHELTUIELI DE INVESTIȚII defalcate pe categorii de bunuri
pe anul 2024

-mii lei-

Nominalizarea bunuri și altor cheltuieli de investiții	U.M.	Cant.	Valoare	Plăți efectuate	Suma
1	2	3	4	5	6
Total (I+II+III+IV+V)	-	-	609,21	-	-
I.Achizitii imobile, total	-	-	-	-	-
II.Dotari independente, total	-	-	609,21	-	-
Cap.65.10. – Ordine publica si siguranta nationala--Politia Locala a Municipiului Husi, total – din care:	-	-	6,44	-	-
Extindere sistem supraveghere video stradal	Buc.	1	6,44	-	-
Cap.65.10. – Invatamant	-	-	20,0	-	-
-Colegiul Agricol „Dimitrie Cantemir” Husi, total – din care:	-	-	20,0	-	-
Pistol de legat vie	Buc.	1	6,0	-	-
Nucleu albine	Buc.	1	14,0	-	-
Cap.66.10. – Sanatate- Spital Municipal „Dimitrie Castroian”,total – din care:	-	-	582,77	-	-
Calandru electric automat cu banda si tambur	Buc.	1	108,82	-	-
Frigider mortuar	Buc.	1	80,0	-	-
Pat consultatie	Buc.	3	30,0	-	-
Targa mobila pentru transport pacienti	Buc.	1	7,0	-	-
Autocav nou nascuti	Buc.	2	50,0	-	-
Uscator 33 kg	Buc.	1	48,0	-	-
Preșa calcat	Buc.	1	11,0	-	-
Cazan centrala	Buc.	1	60,0	-	-
Licente FIREWALL + antivirusi	Buc.	1	17,95	-	-
Electrocardiograf portabil	Buc.	3	45,0	-	-
Software inregistrare videogastroscopie	Buc.	1	10,0	-	-
Monitor functii vitale	Buc.	4	52,0	-	-
Container modular Video colonoscop	Buc.	2	63,0	-	-
III. Consolidari imobile	-	-	-	-	-
IV.Cheltuieli pentru proiectare, pentru elaborarea studiilor de fezabilitate si studiilor de fezabilitate aferente obiectivului	-	-	-	-	-

Plata se face din contul RO56TREZ24E650402710130X- cod fiscal 4627283
si cod fiscal 3602710, RO17TREZ24F660601710130X –cod fiscal 4359628.

PRIMAR,
ing. Ciapăan Ioan

DIRECTOR EXECUTIV...
ec. Safta Trofin



Sef Serviciul Tehnic,
Ing. Dumăscu Emanoil



PRESEDINTE DE SEDINTA,
Alexandru Focia

SECRETAR GENERAL
jr. Monica Dumitrașcu